



CEASA-DF

Secretaria de Estado da Agricultura
Abastecimento e Desenvolvimento
Rural do DF



ICDF: ÍNDICE CEASA DO DISTRITO FEDERAL

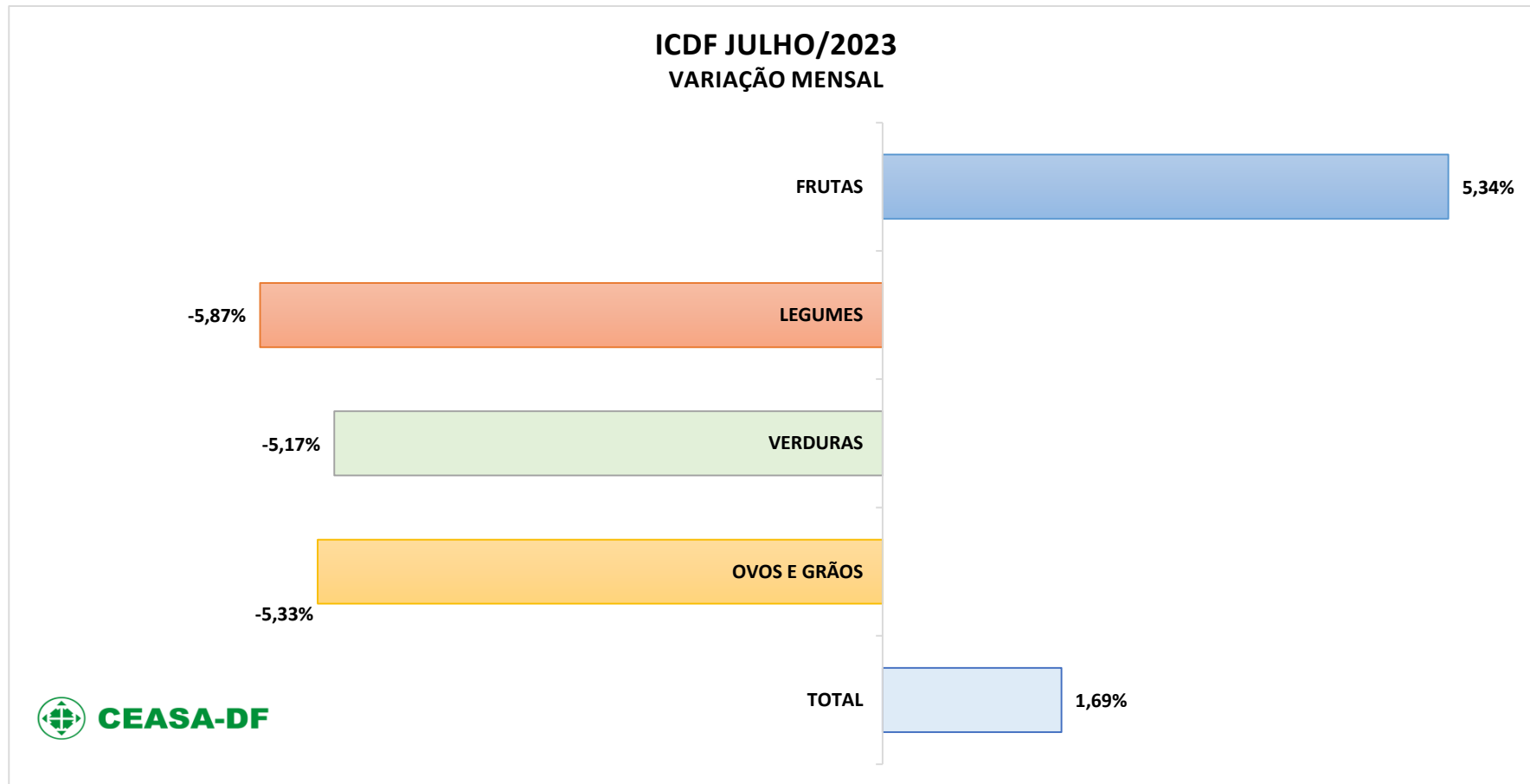
ANÁLISE DE JULHO DE 2023



11/08/2023



Variação do ICDF em Julho/2023



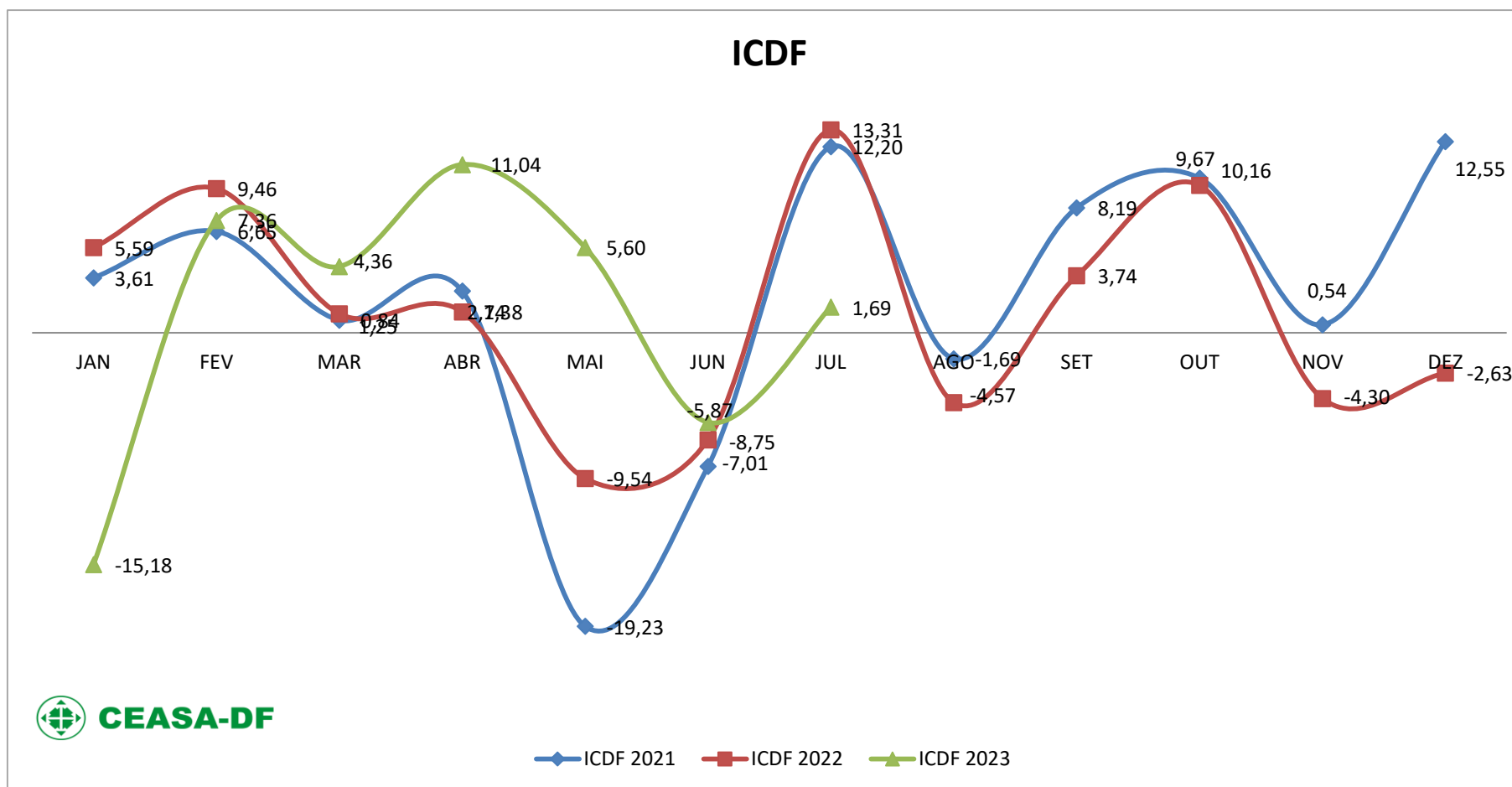


Variação do ICDF mensal, por trimestre e no ano

MÊS	ICDF 2021			MÊS	ICDF 2022			MÊS	ICDF 2023		
	No mês	No trim	No ano		No mês	No trim	No ano		No mês	No trim	No ano
JAN	3,61	11,43	25,51	JAN	5,59	17,03	14,42	JAN	-15,18	-4,97	6,66
FEV	6,65			FEV	9,46			FEV	7,36		
MAR	0,84			MAR	1,25			MAR	4,36		
ABR	2,74	-24,28		ABR	1,38	-14,72		ABR	11,04	10,38	
MAI	-19,23			MAI	-9,54			MAI	5,60		
JUN	-8,75			JUN	-7,01			JUN	-5,87		
JUL	12,20	19,34		JUL	13,31	12,18		JUL	1,69		
AGO	-1,69			AGO	-4,57			AGO			
SET	8,19			SET	3,74			SET			
OUT	10,16	24,65	OUT	9,67	2,20	OUT					
NOV	0,54		NOV	-4,30		NOV					
DEZ	12,55		DEZ	-2,63		DEZ					



Variação do ICDF





Ponderação dos Grupos ICDF

Grupo	(%)
FRUTAS	47,00
LEGUMES	44,00
VERDURAS	5,00
OVOS E GRÃOS	4,00
GERAL	100,00



CEASA-DF

Secretaria de Estado da Agricultura
Abastecimento e Desenvolvimento
Rural do DF



Contribuição dos grupos do ICDF em pontos percentuais

Grupo	Var percent MAIO	Var percent JUNHO	Var percent JULHO	Impacto pontos perc. MAIO	Impacto pontos perc. JUNHO	Impacto pontos perc. JULHO
Índice Geral	5,60%	-5,87%	1,69%	5,60 p.p.	-5,87 p.p.	1,69 p.p.
FRUTAS	9,42%	-6,63%	5,34%	6,16 p.p.	-4,50 p.p.	3,59 p.p.
LEGUMES	-1,69%	-3,21%	-5,87%	-0,53 p.p.	-0,94 p.p.	-1,77 p.p.
VERDURAS	-1,76%	-18,68%	-5,17%	-0,04 p.p.	-0,41 p.p.	-0,10 p.p.
OVOS E GRÃOS	3,14%	-3,03%	-5,33%	0,02 p.p.	-0,02 p.p.	-0,04 p.p.

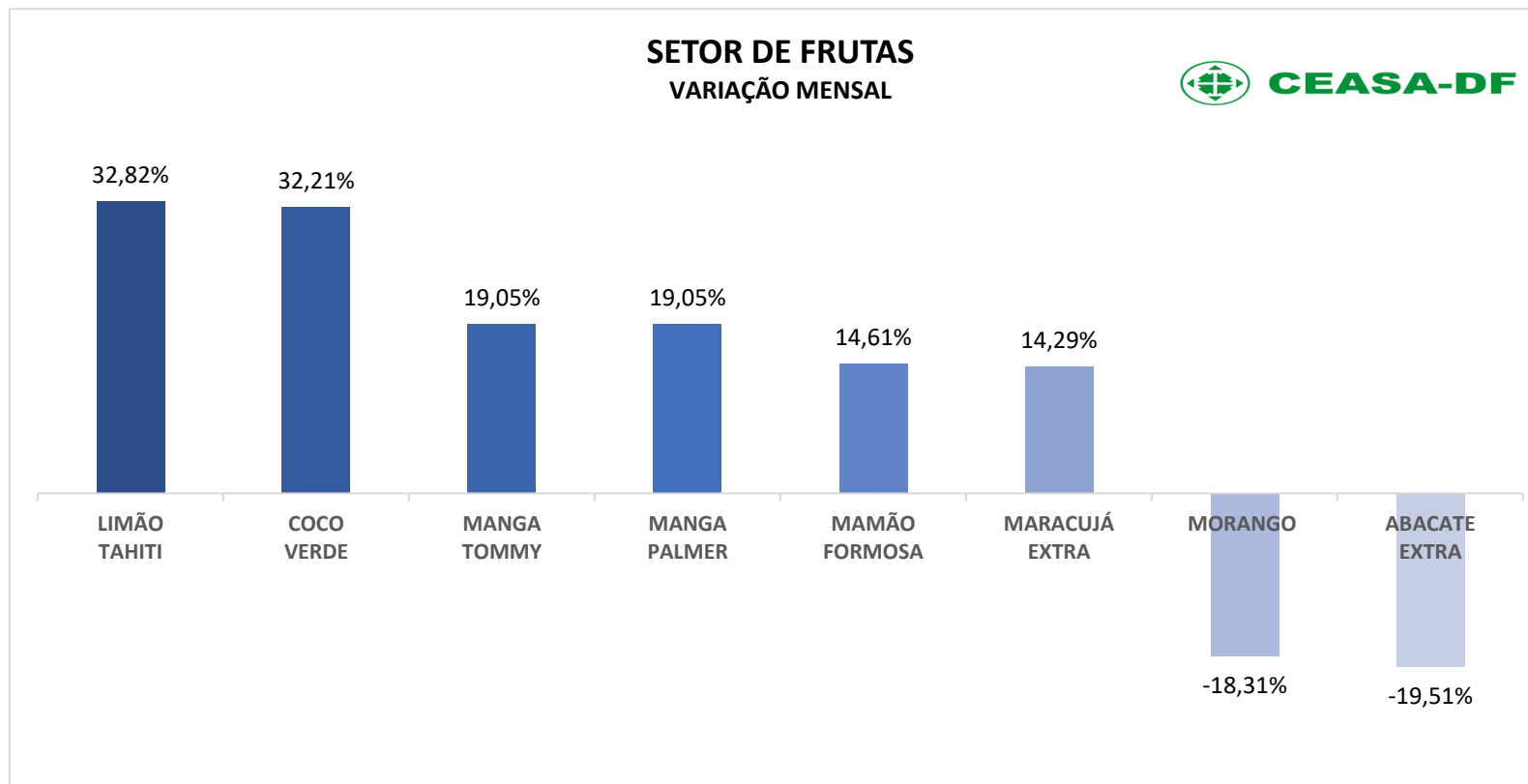
Ponderações Técnicas

- **O Índice Ceasa do Distrito Federal – ICDF**, registrou alta na média geral dos preços de **1,69%** no período, comparado ao mês anterior.
- Dentre os produtos comercializados no âmbito da CEASA/DF, o setor de **FRUTAS** apresentou apreciação de **5,34%**; o de **LEGUMES**, queda de **(-5,87%)**, o de **VERDURAS**, baixa de **(-5,17%)**, e o de **OVOS E GRÃOS** depreciou **(5,33%)**.



Principais Variações do ICDF por Setor: FRUTAS

- O setor de frutas apresentou apreciação de **(5,34%)**.



Ponderações Técnicas

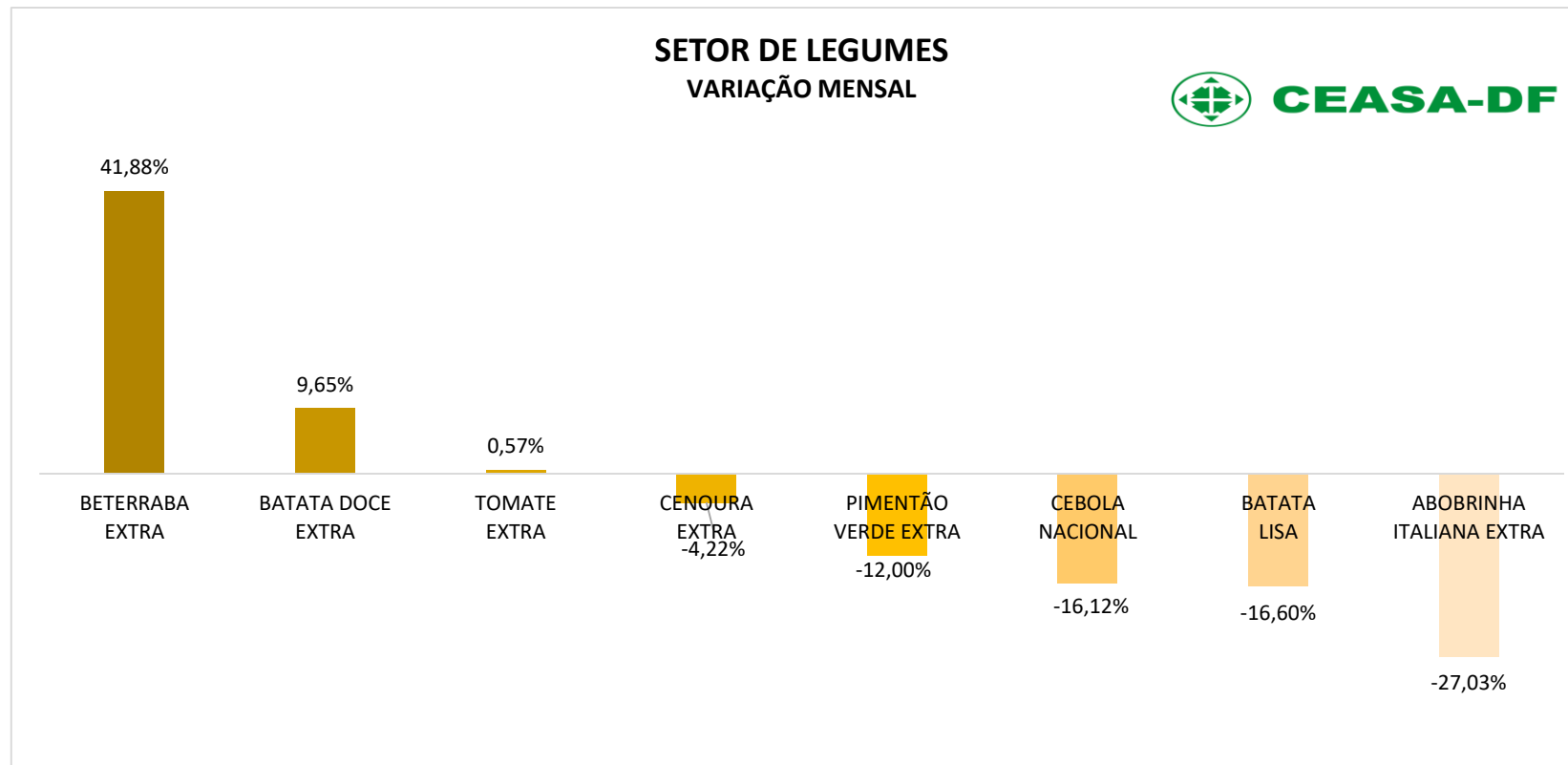
- **FRUTAS:**

- Grupo apreciou **5,34%**;
- **Destaques de alta:** limão tahiti **32,82%**, menor oferta na região produtora de SP, com concorrência de demanda do mercado europeu; coco verde **32,21%**; manga tommy, **19,05%**, manga palmer **19,05%**, mamão formosa **14,61%**, maracujá extra **14,29%**, com menor oferta;
- **Destaques de queda:** morango (**-18,31%**); abacate extra (**-19,51%**). A boa ofertar de procedência local, aliada às férias escolares justificaram a retração de valores.



Principais Variações do ICDF por Setor: **LEGUMES**

- O setor de legumes apresentou queda de **(-5,87%)**.



Ponderações Técnicas

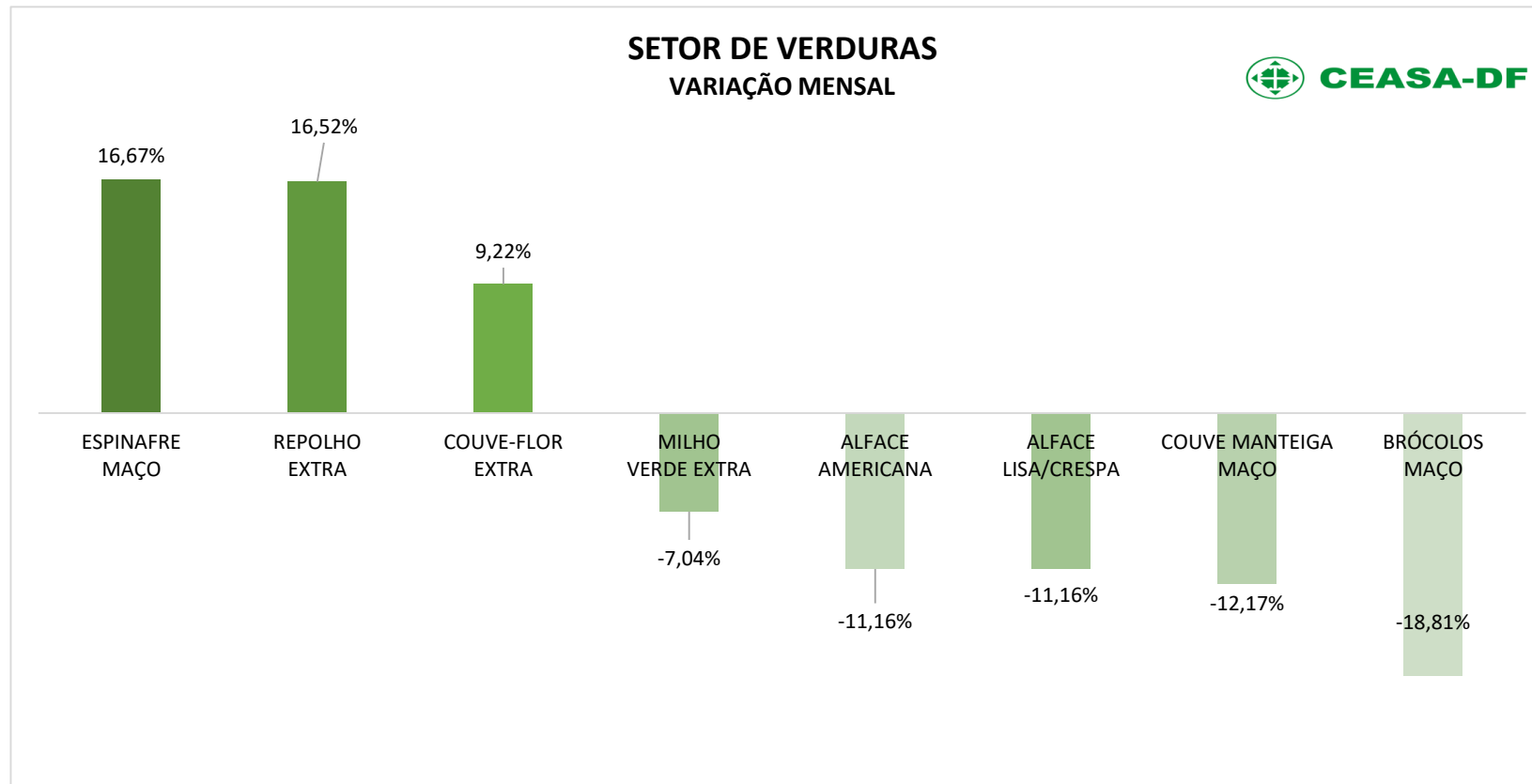
• LEGUMES:

- Queda no mês de **(-5,87%)**;
- **Destaques de alta:** beterraba extra, **41,88%**, menor oferta de produção beterraba, produtores locais substituíram o plantio do produto por cenoura; batata doce extra, **9,65%**, tomate extra, **0,57%**, menor oferta pontual.
- **Destaques de queda:** : cenoura extra **(-4,22%)**, pimentão verde extra **(-12,00%)**; cebola nacional **(-16,12%)**, batata lisa **(-16,60%)**, abobrinha italiana extra **(-27,03%)**, férias escolares em acréscimo à boa oferta local.



Principais Variações do ICDF por Setor: VERDURAS

- O setor de verduras apresentou baixa de **(-5,17%)**.



Ponderações Técnicas

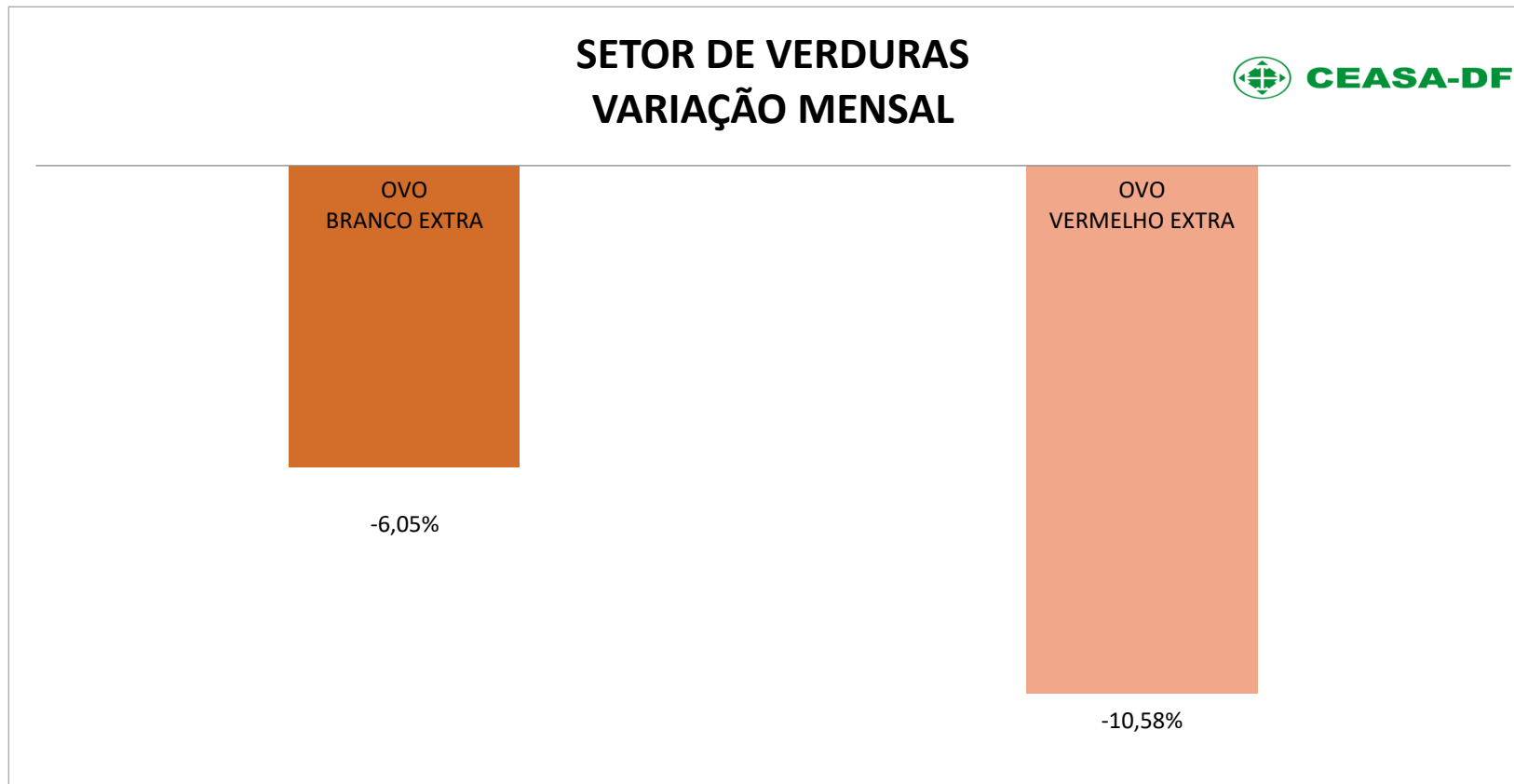
- **VERDURAS:**

- Depreciação registrada de **(-5,17%)**;
- **Destaques de alta:** espinafre maço, **16,67%**; repolho extra, **16,52%**; couve-flor extra, **9,22%**, movimentos pontuais em época de preços fracos;
- **Destaques de queda:** milho verde extra **(-7,04%)**, redução da procura devido ao final do ciclo de festejos juninos; alface lisa/crespa e americana **(-11,16%)**; couve manteiga maço **(-12,17%)**; brócolos maço **(-18,81%)**, período de favorecimento da produção na região, somado a uma menor procura.



Principais Variações do ICDF por Setor: VERDURAS

- O setor de Ovos e Grãos apresentou queda de **(-5,33%)**.



Ponderações Técnicas

- **VERDURAS:**

- Apreciação registrada de **(-5,33%)**;
- **Destaques:** : ovo branco **(-6,05%)**, ovo vermelho **(- 10,58%)**; menor demanda local, férias escolares, com uma oferta constante.

Tendências

- Tomate tende a manter os níveis de preços.
- Beterraba tende a manter patamar de preços mais elevados, assim como jiló, que deve sofrer pressão de alta, devido ao clima seco e ensolarado que prejudica a produção cultura.
- Morango segue com viés de baixa motivado pela produção do DF.
- As mangas têm viés de alta, devido a menor oferta do produto.
- Perspectiva de redução do preço da banana prata motivada pelas safras da BA e MG.
- Limão, pelos motivos que justificaram sua alta em julho, tende a continuar em patamar mais elevado.
- Cebola nacional e a batata lisa tendem a apresentar patamar de preço mais baixo, devido a produção no DF e Entorno.
- Ovos tendem à manutenção de preços, devido ao nível de oferta do produto não apresentar indícios de acréscimo significativo.

ICDF

- Baseado no Índice CEAGESP, O ICDF visa demonstrar o movimento dos preços praticados pelo **mercado atacadista no Distrito Federal**, refletindo a real situação de mercado dos principais produtos comercializados no entreposto de Brasília/DF, oriundos do DF, RIDE e demais estados do Brasil.
- O ICDF acompanha **66 itens** de hortifrutigranjeiros, e a escolha dos produtos foi baseada na importância dentro da alimentação do brasileiro, e também na relevância da quantidade comercializada na CEASA/DF.

OBRIGADO!

Gerência de Controle e Estudo de Mercado (GECEM)
Seção de Informação de Mercado (SEIM)
CEASA-DF



Contato:

Telefone: (61) 3686-4831 / Opção 2

E-mail: estatistica@ceasa.df.gov.br

Site: www.ceasa.df.gov.br