



**CEASA-DF**

Secretaria de Estado da Agricultura  
Abastecimento e Desenvolvimento  
Rural do DF



# ICDF: ÍNDICE CEASA DO DISTRITO FEDERAL

---

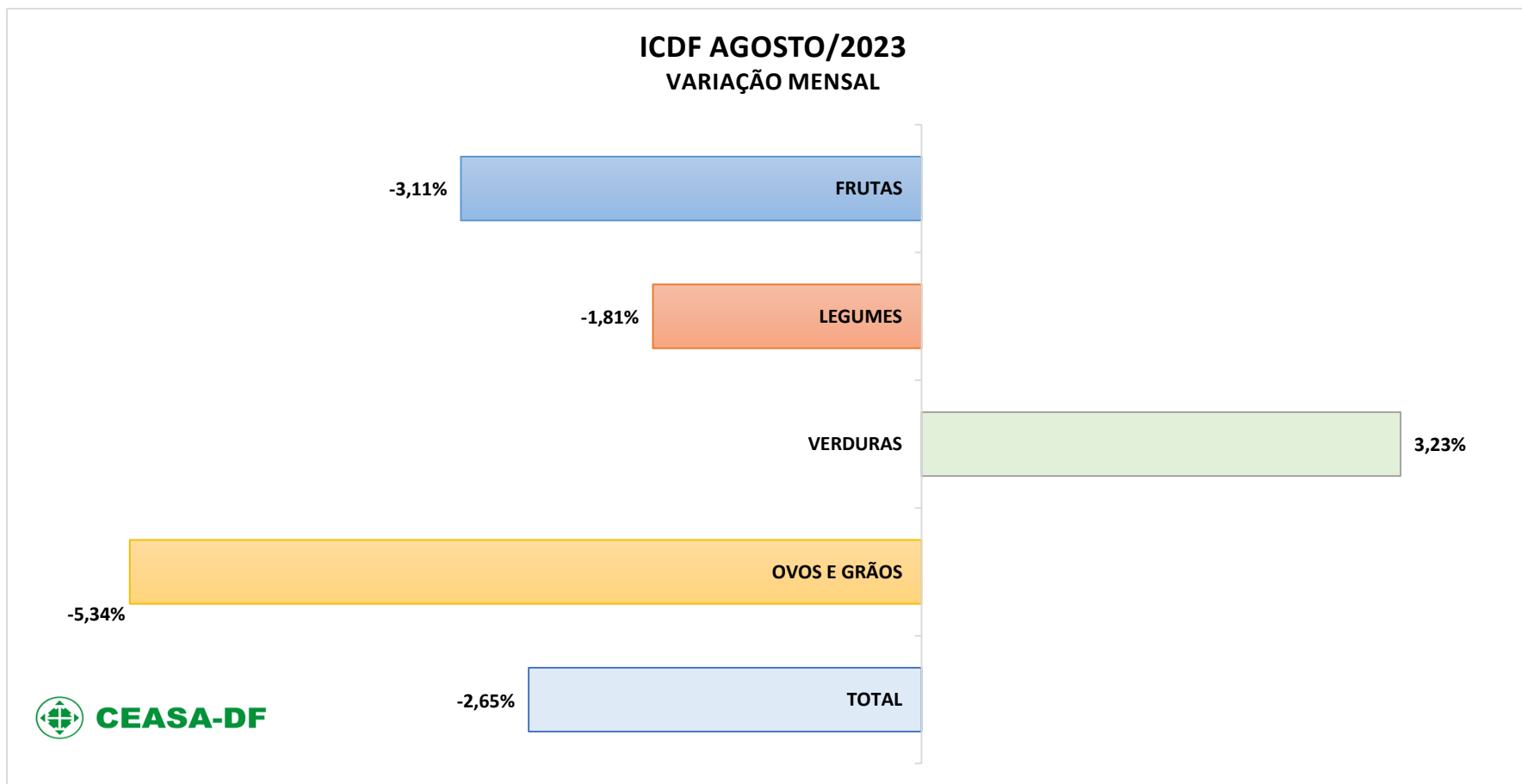
## ANÁLISE DE AGOSTO DE 2023



**12/09/2023**



# Variação do ICDF em Agosto/2023



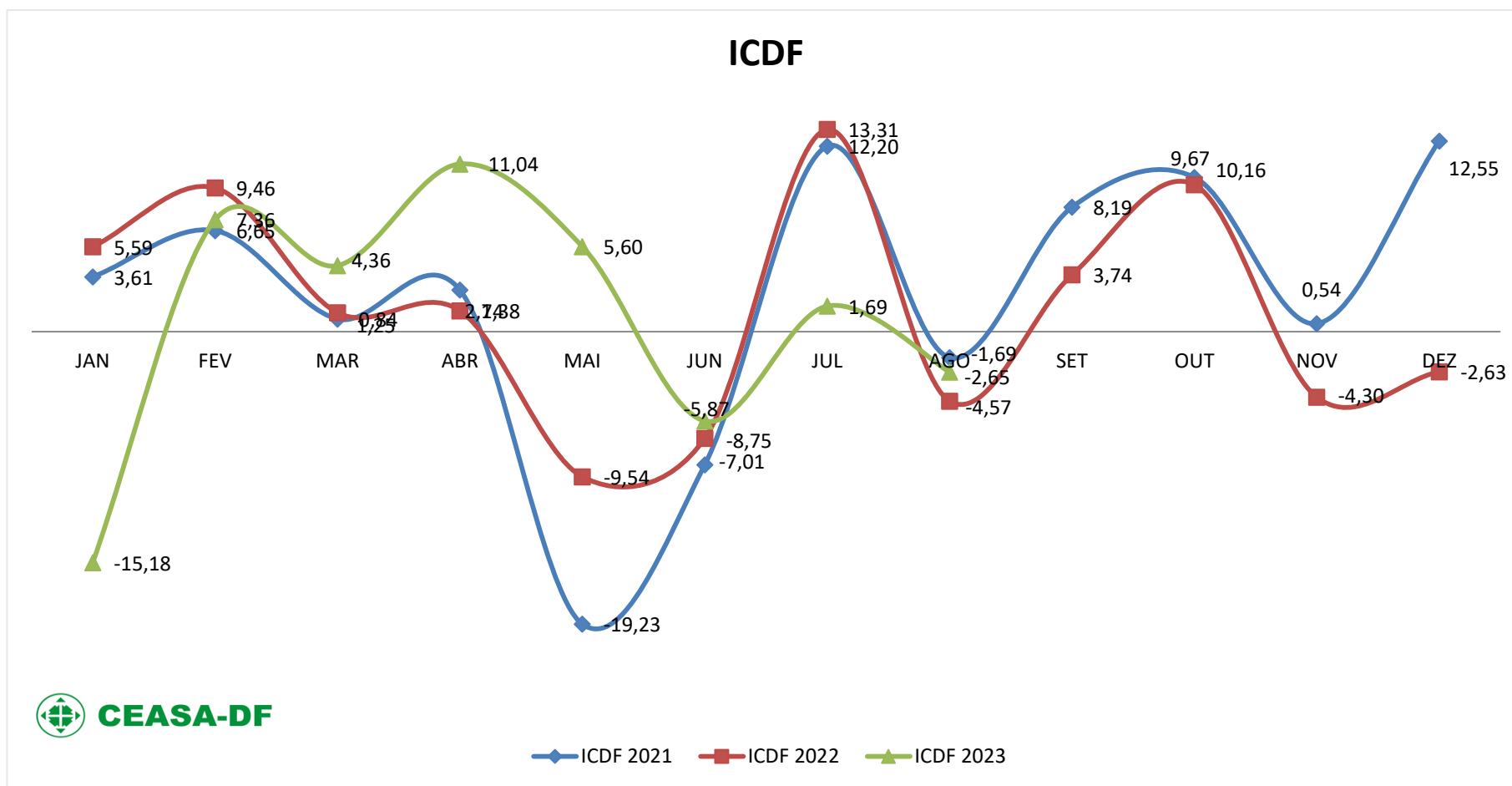


## Variação do ICDF mensal, por trimestre e no ano

MÊS	ICDF 2021			MÊS	ICDF 2022			MÊS	ICDF 2023		
	No mês	No trim	No ano		No mês	No trim	No ano		No mês	No trim	No ano
JAN	3,61	11,43	25,51	JAN	5,59	17,03	14,42	JAN	-15,18	-4,97	3,83
FEV	6,65			FEV	9,46			FEV	7,36		
MAR	0,84			MAR	1,25			MAR	4,36		
ABR	2,74	-24,28		ABR	1,38	-14,72		ABR	11,04	10,38	
MAI	-19,23			MAI	-9,54			MAI	5,60		
JUN	-8,75			JUN	-7,01			JUN	-5,87		
JUL	12,20	19,34		JUL	13,31	12,18		JUL	1,69		
AGO	-1,69			AGO	-4,57			AGO	-2,65		
SET	8,19			SET	3,74			SET			
OUT	10,16	24,65		OUT	9,67	2,20		OUT			
NOV	0,54			NOV	-4,30			NOV			
DEZ	12,55			DEZ	-2,63			DEZ			



# Variação do ICDF





# Ponderação dos Grupos ICDF

Grupo	(%)
FRUTAS	47,00
LEGUMES	44,00
VERDURAS	5,00
OVOS E GRÃOS	4,00
<b>GERAL</b>	<b>100,00</b>



**CEASA-DF**

Secretaria de Estado da Agricultura  
Abastecimento e Desenvolvimento  
Rural do DF



# Contribuição dos grupos do ICDF em pontos percentuais

Grupo	Var percent JUNHO	Var percent JULHO	Var percent AGOSTO	Impacto pontos perc. JUNHO	Impacto pontos perc. JULHO	Impacto pontos perc. AGOSTO
Índice Geral	-5,87%	1,69%	-2,65%	-5,87 p.p.	1,69 p.p.	-2,65 p.p.
FRUTAS	-6,63%	5,34%	-3,11%	-4,50 p.p.	3,59 p.p.	-2,17 p.p.
LEGUMES	-3,21%	-5,87%	-1,81%	-0,94 p.p.	-1,77 p.p.	-0,51 p.p.
VERDURAS	-18,68%	-5,17%	3,23%	-0,41 p.p.	-0,10 p.p.	0,06 p.p.
OVOS E GRÃOS	-3,03%	-5,33%	-5,34%	-0,02 p.p.	-0,04 p.p.	-0,04 p.p.

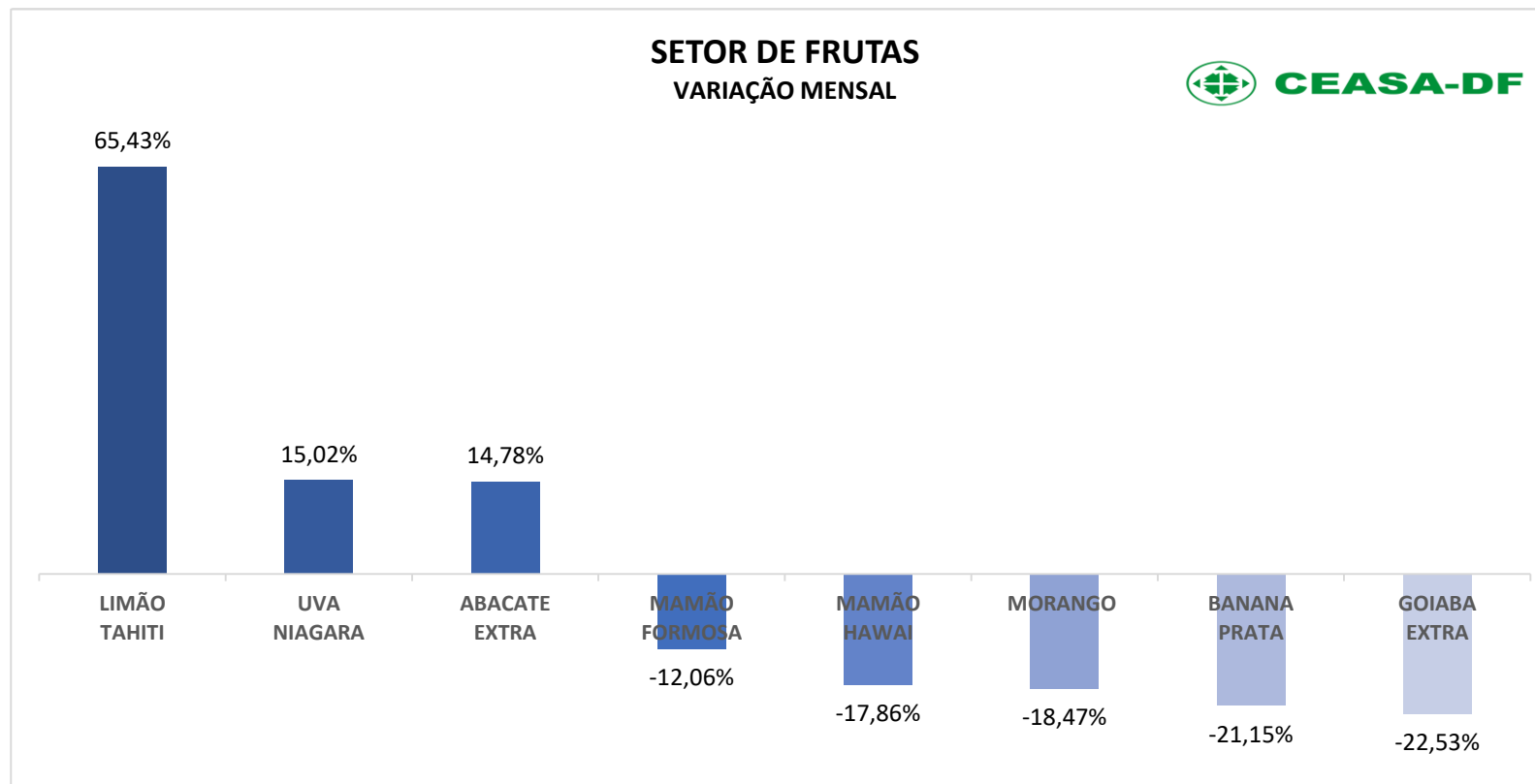
## Ponderações Técnicas

- **O Índice Ceasa do Distrito Federal – ICDF**, registrou queda na média geral dos preços de **(-2,65%)** no período, comparado ao mês anterior.
- Dentre os produtos comercializados no âmbito da CEASA/DF, o setor de **FRUTAS** apresentou depreciação de **(-3,11%)**; o de **LEGUMES**, queda de **(-1,81%)**, o de **VERDURAS**, alta de **3,23%**, e o de **OVOS E GRÃOS** depreciou **(-5,34%)**.



# Principais Variações do ICDF por Setor: FRUTAS

- O setor de frutas apresentou depreciação de **(-3,11%)**.





## Ponderações Técnicas

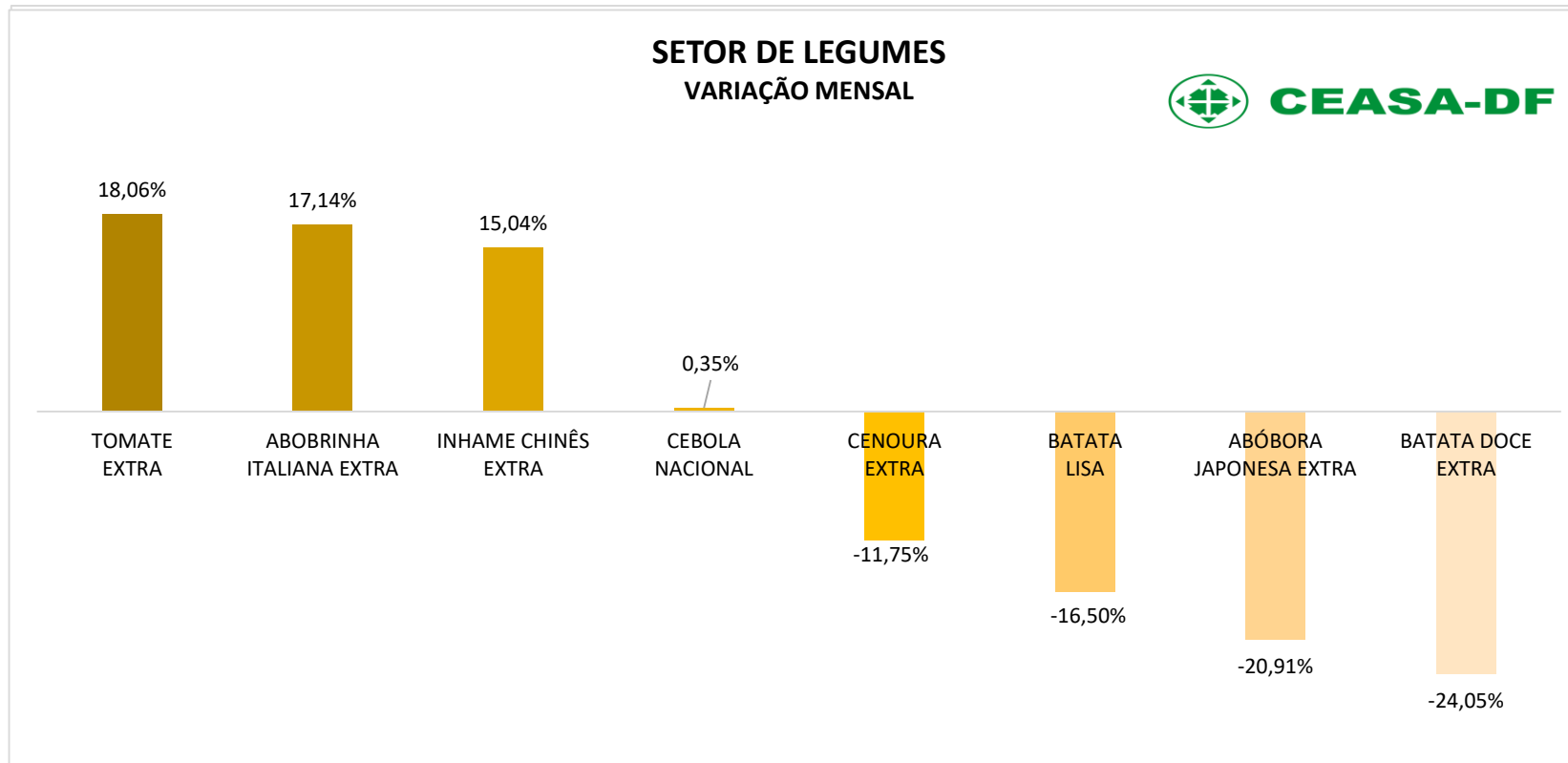
- **FRUTAS:**

- Grupo depreciou (-3,11%);
- **Destaques de alta:** limão tahiti, **65,43%**, menor oferta de SP, com concorrência de exportações; uva niagara, **15,02%** e abacate, **14,78%**, menor oferta dessas mercadorias;
- **Destaques de queda:** : mamão formosa (-12,06%), mamão hawaii (-17,86%), com oferta firme; morango (-18,31%), com boa oferta de produção local; banana prata (-21,15%), goiaba extra (-22,15%), oferta constante da região do DF e RIDE e redução da procura.



# Principais Variações do ICDF por Setor: **LEGUMES**

- O setor de legumes apresentou queda de **(-1,81%)**.



# Ponderações Técnicas

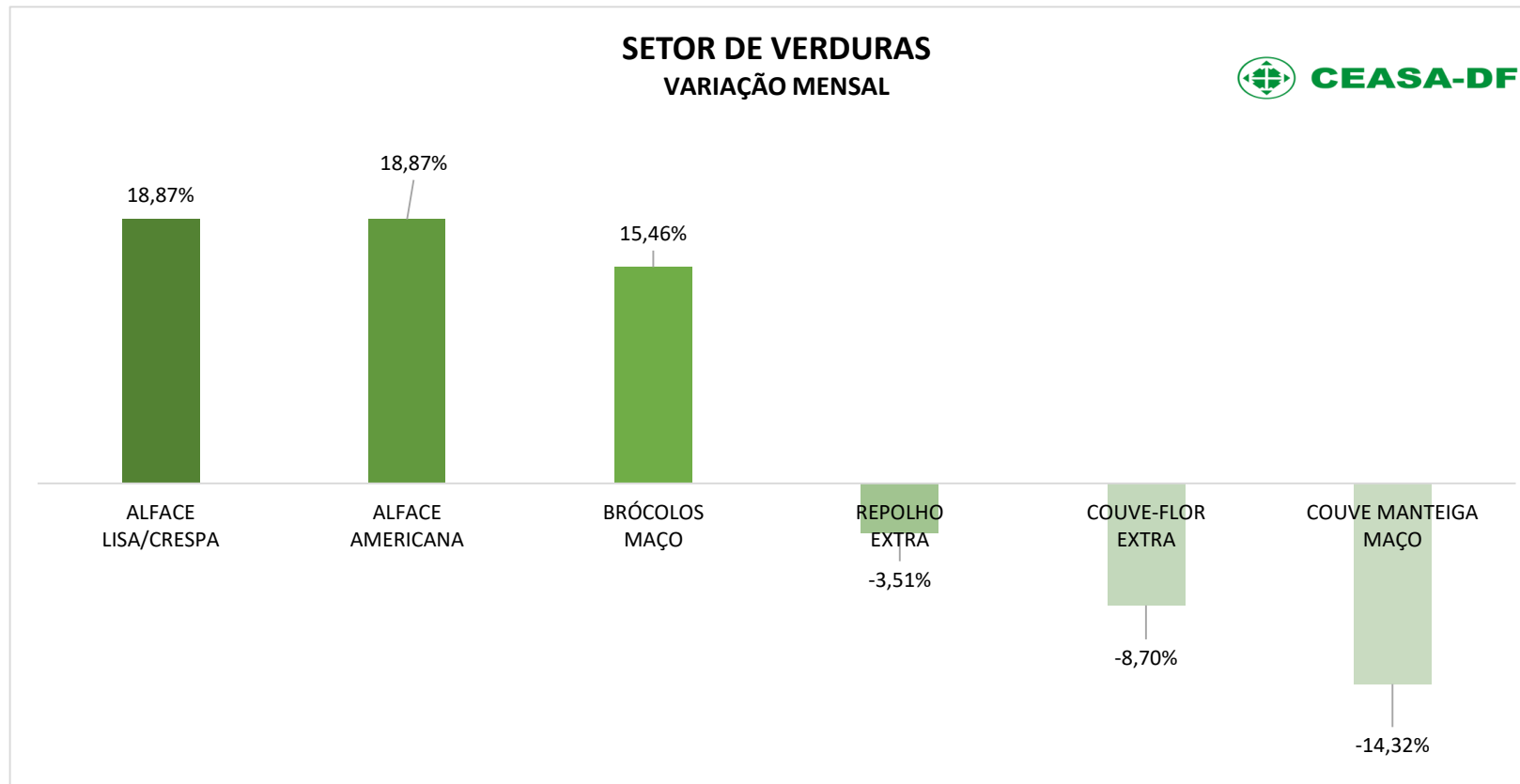
- **LEGUMES:**

- Queda no mês de **(-1,81%)**;
- **Destaques de alta:** tomate extra, **18,06%**, devido a uma menor oferta pontual da mercadoria; abobrinha italiana, **17,14%**, impactada pelo clima da região; inhame chinês, **15,04%**, com menor disponibilidade do produto;
- **Destaques de queda:** a boa oferta local de cenoura extra **(-11,75%)**; batata lisa **(-16,60%)**; abóbora japonesa **(-20,91%)**; batata doce **(-24,05%)**.



# Principais Variações do ICDF por Setor: VERDURAS

- O setor de verduras apresentou alta de **3,23%**.





**CEASA-DF**

Secretaria de Estado da Agricultura  
Abastecimento e Desenvolvimento  
Rural do DF



# Ponderações Técnicas

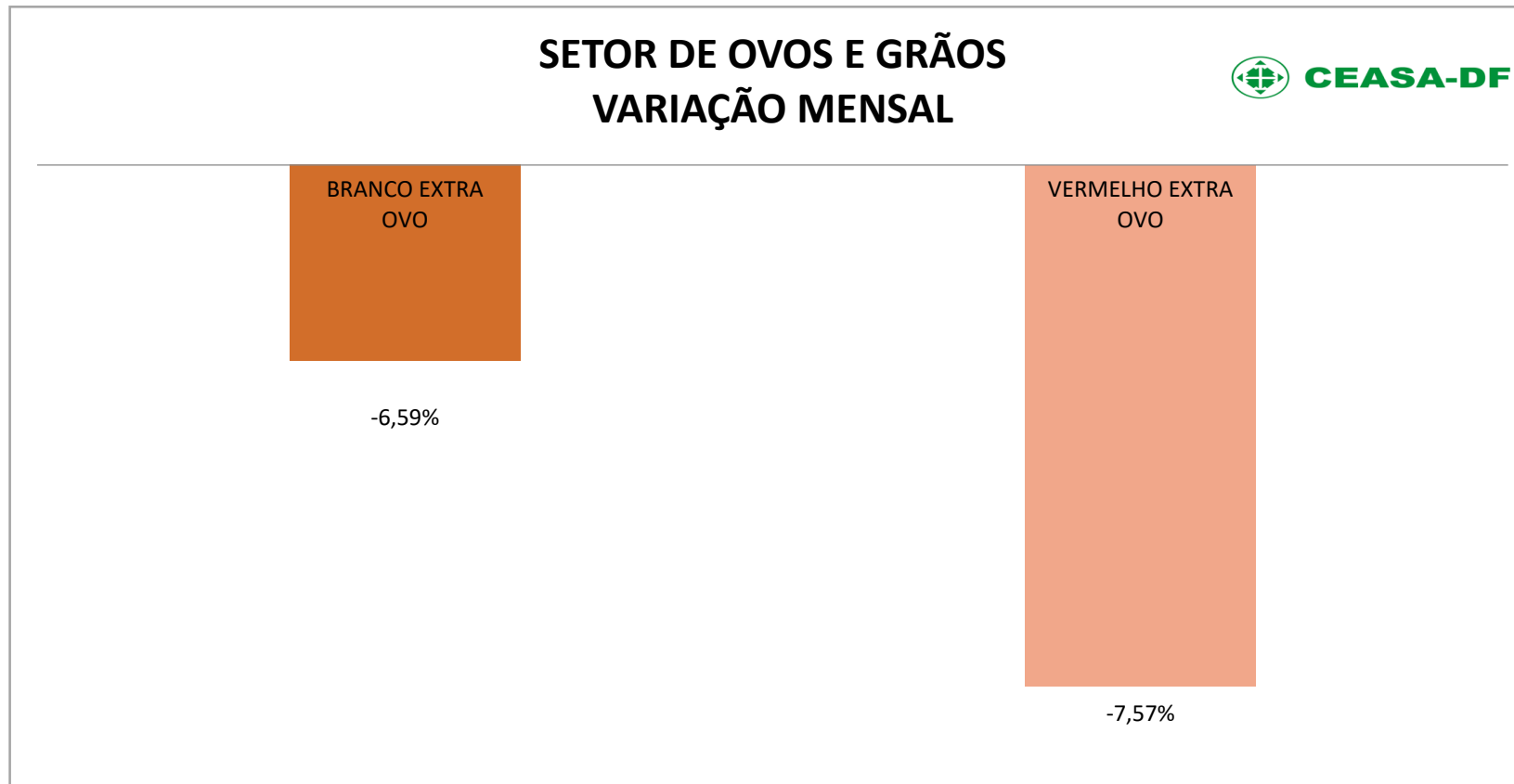
- **VERDURAS:**

- Apreciação registrada de **3,23%**;
- **Destaques de alta:** alface lisa/crespa, **18,87%**; alface americana, **18,87%**; brócolos, **15,46%**; redução de oferta pontual durante o período;
- **Destaques de queda:** couve manteiga (**-14,32%**); couve-flor (**-8,70%**); repolho (**-3,51%**), com oferta constante e demanda reduzida.



# Principais Variações do ICDF por Setor: OVOS E GRÃOS

- O setor de Ovos e Grãos apresentou queda de **(-5,34%)**.



# Ponderações Técnicas

- **OVOS E GRÃOS:**

- Apreciação registrada de **(-5,34%)**;
- **Destaques:** ovo branco **(-6,59%)**; ovo vermelho **(-7,57%)**, resultado de demanda enfraquecida e produção constante.

# Tendências

- Manga Palmer tende à apreciação devido ao início de entressafra.
- Morango segue com viés de baixa motivado pela oferta da produção do DF.
- Chuchu, devido a fatores climáticos locais (ventos), tem previsão de queda de oferta da produção.
- Com o possível início de chuvas, produtos como Batata lisa e Cebola adquirem viés altista, devido à dificuldade de colheita.



## ICDF

- Baseado no Índice CEAGESP, O ICDF visa demonstrar o movimento dos preços praticados pelo **mercado atacadista no Distrito Federal**, refletindo a real situação de mercado dos principais produtos comercializados no entreposto de Brasília/DF, oriundos do DF, RIDE e demais estados do Brasil.
- O ICDF acompanha **66 itens** de hortifrutigranjeiros, e a escolha dos produtos foi baseada na importância dentro da alimentação do brasileiro, e também na relevância da quantidade comercializada na CEASA/DF.

# OBRIGADO!

**Gerência de Controle e Estudo de Mercado (GECEM)**  
**Seção de Informação de Mercado (SEIM)**  
**CEASA-DF**



Contato:

Telefone: (61) 3686-4831 / Opção 2

E-mail: [estatistica@ceasa.df.gov.br](mailto:estatistica@ceasa.df.gov.br)

Site: [www.ceasa.df.gov.br](http://www.ceasa.df.gov.br)