



CEASA-DF

Secretaria de Estado da Agricultura
Abastecimento e Desenvolvimento
Rural do DF



ICDF: ÍNDICE CEASA DO DISTRITO FEDERAL

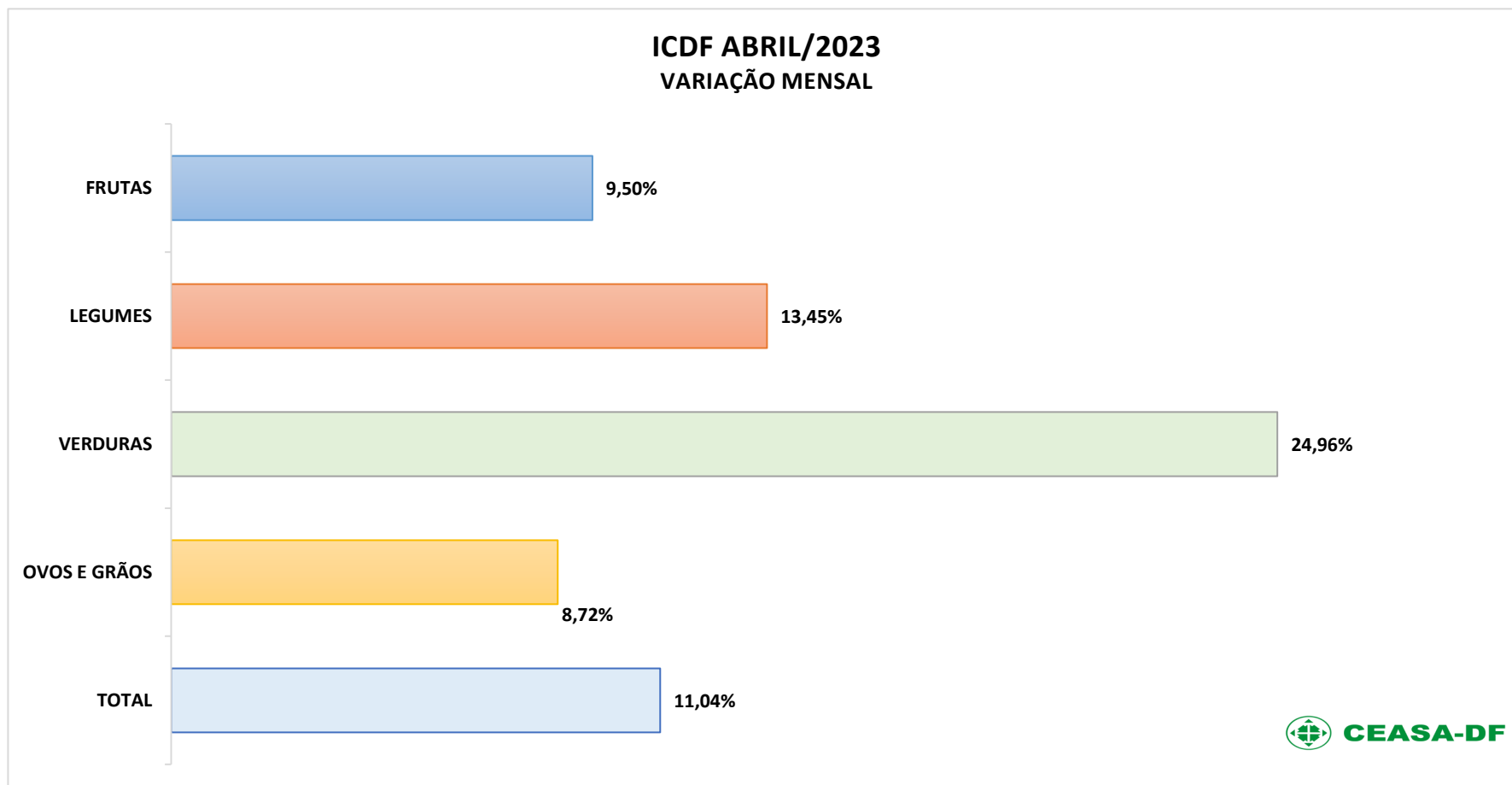
ANÁLISE DE ABRIL DE 2023

12/05/2023





Variação do ICDF em Abril/2023



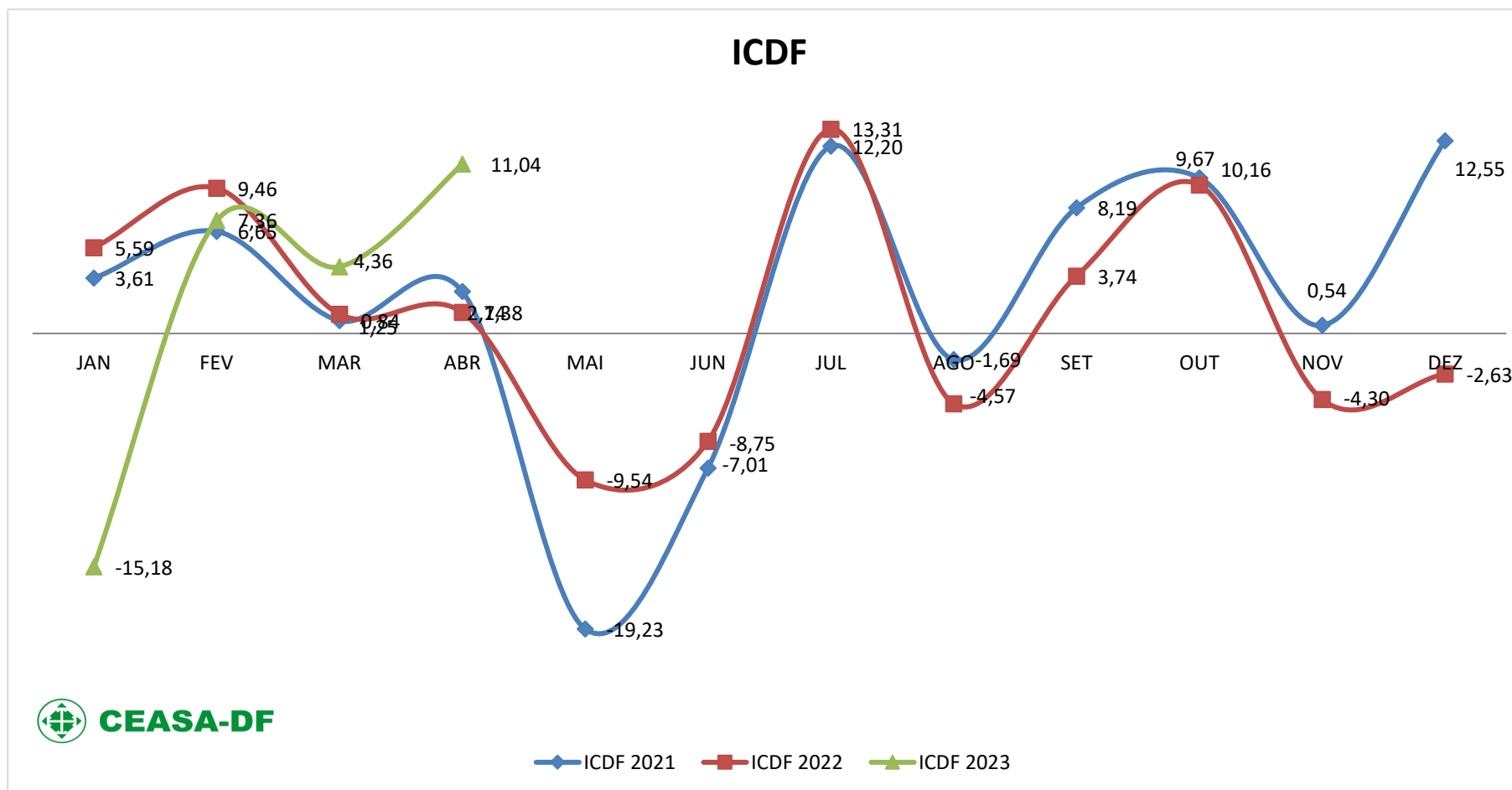


Variação do ICDF mensal, por trimestre e no ano

| MÊS | ICDF 2021 | | | MÊS | ICDF 2022 | | | MÊS | ICDF 2023 | | |
|-----|-----------|---------|--------|-----|-----------|---------|--------|-----|-----------|---------|--------|
| | No mês | No trim | No ano | | No mês | No trim | No ano | | No mês | No trim | No ano |
| JAN | 3,61 | 11,43 | 25,51 | JAN | 5,59 | 17,03 | 14,42 | JAN | -15,18 | -4,97 | 5,51 |
| FEV | 6,65 | | | FEV | 9,46 | | | FEV | 7,36 | | |
| MAR | 0,84 | | | MAR | 1,25 | | | MAR | 4,36 | | |
| ABR | 2,74 | -24,28 | | ABR | 1,38 | -14,72 | | ABR | 11,04 | | |
| MAI | -19,23 | | | MAI | -9,54 | | | MAI | | | |
| JUN | -8,75 | | | JUN | -7,01 | | | JUN | | | |
| JUL | 12,20 | 19,34 | | JUL | 13,31 | 12,18 | | JUL | | | |
| AGO | -1,69 | | | AGO | -4,57 | | | AGO | | | |
| SET | 8,19 | | | SET | 3,74 | | | SET | | | |
| OUT | 10,16 | 24,65 | | OUT | 9,67 | 2,20 | | OUT | | | |
| NOV | 0,54 | | | NOV | -4,30 | | | NOV | | | |
| DEZ | 12,55 | | | DEZ | -2,63 | | | DEZ | | | |



Variação do ICDF





CEASA-DF

Secretaria de Estado da Agricultura
Abastecimento e Desenvolvimento
Rural do DF



Ponderação dos Grupos ICDF

| Grupo | (%) |
|--------------|---------------|
| FRUTAS | 47,00 |
| LEGUMES | 44,00 |
| VERDURAS | 5,00 |
| OVOS E GRÃOS | 4,00 |
| GERAL | 100,00 |



CEASA-DF

Secretaria de Estado da Agricultura
Abastecimento e Desenvolvimento
Rural do DF



Contribuição dos grupos do ICDF em pontos percentuais

| Grupo | Var percent FEVEREIRO | Var percent MARÇO | Var percent ABRIL | Impacto pontos perc. FEVEREIRO | Impacto pontos perc. MARÇO | Impacto pontos perc. ABRIL |
|---------------------|--------------------------|----------------------|----------------------|--------------------------------------|----------------------------------|----------------------------------|
| Índice Geral | 7,36% | 4,36% | 11,04% | 7,36 p.p. | 4,36 p.p. | 11,04 p.p. |
| FRUTAS | 1,89% | 3,95% | 9,50% | 1,32 p.p. | 2,63 p.p. | 6,30 p.p. |
| LEGUMES | 20,52% | 5,02% | 13,45% | 5,61 p.p. | 1,54 p.p. | 4,16 p.p. |
| VERDURAS | 21,19% | 6,37% | 24,96% | 0,38 p.p. | 0,13 p.p. | 0,51 p.p. |
| OVOS E GRÃOS | 6,50% | 7,36% | 8,72% | 0,05 p.p. | 0,05 p.p. | 0,06 p.p. |

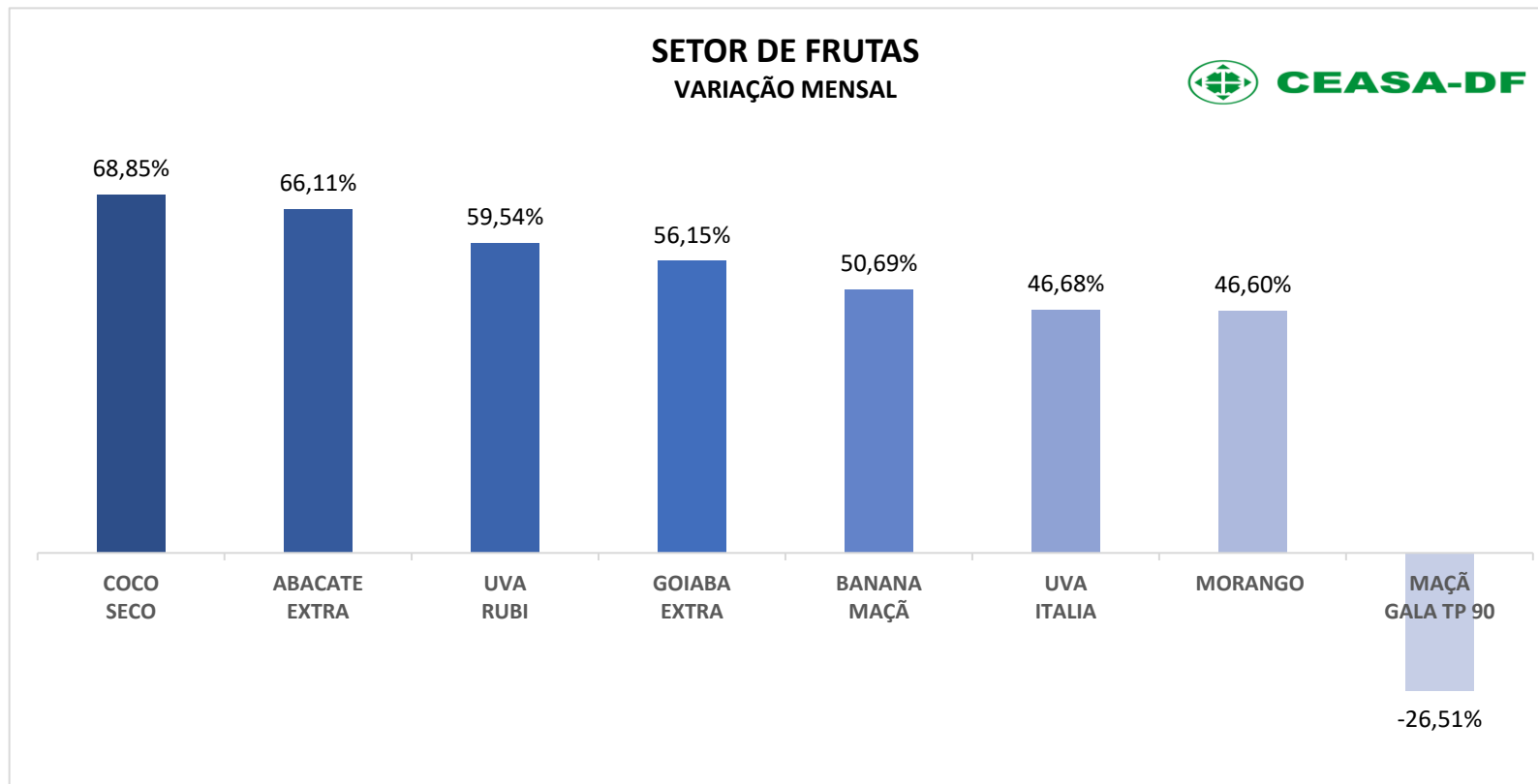
Ponderações Técnicas

- **O Índice Ceasa do Distrito Federal – ICDF**, registrou alta na média geral dos preços de **11,04%** no período, comparado ao mês anterior.
- Dentre os produtos comercializados no âmbito da CEASA/DF, o setor de **FRUTAS** apresentou apreciação de **9,50%**; o de **LEGUMES**, alta de **13,45%**, o de **VERDURAS**, alta de **24,96%**, e o de **OVOS E GRÃOS** apreciou **8,72%**.



Principais Variações do ICDF por Setor: FRUTAS

- O setor de frutas apresentou apreciação de **9,50%**.



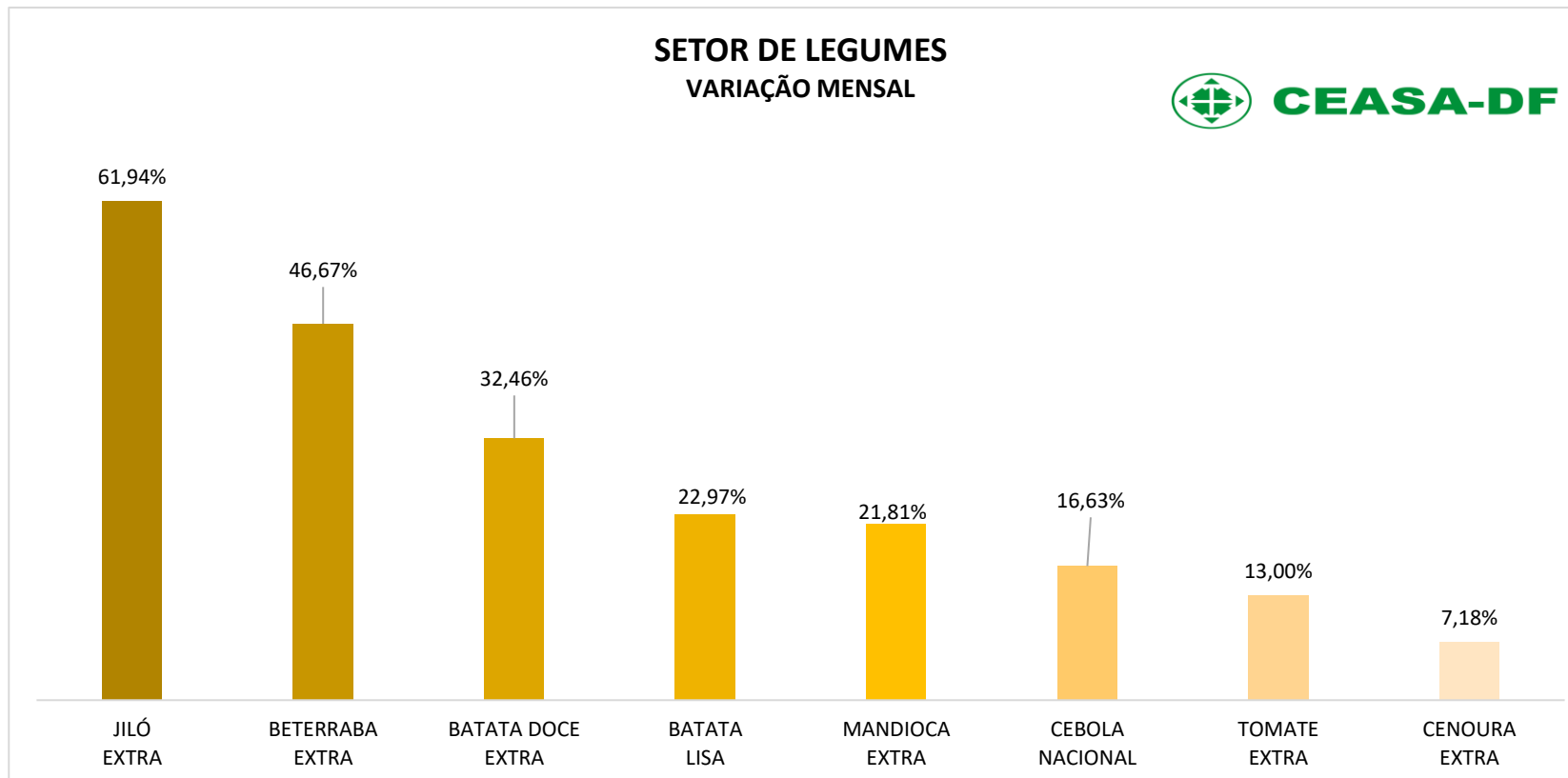
Ponderações Técnicas

- **FRUTAS:**
 - Grupo apreciou **9,50%**;
 - **Destaques:** abacate, **66,11%**, goiaba, **56,15%**, e morango, **46,60%**, em entressafra na região. Ainda, uva rubi, **59,54%**, e a banana maçã, **50,69%**, em menor oferta no mercado;



Principais Variações do ICDF por Setor: **LEGUMES**

- O setor de legumes apresentou alta de **13,45%**.



Ponderações Técnicas

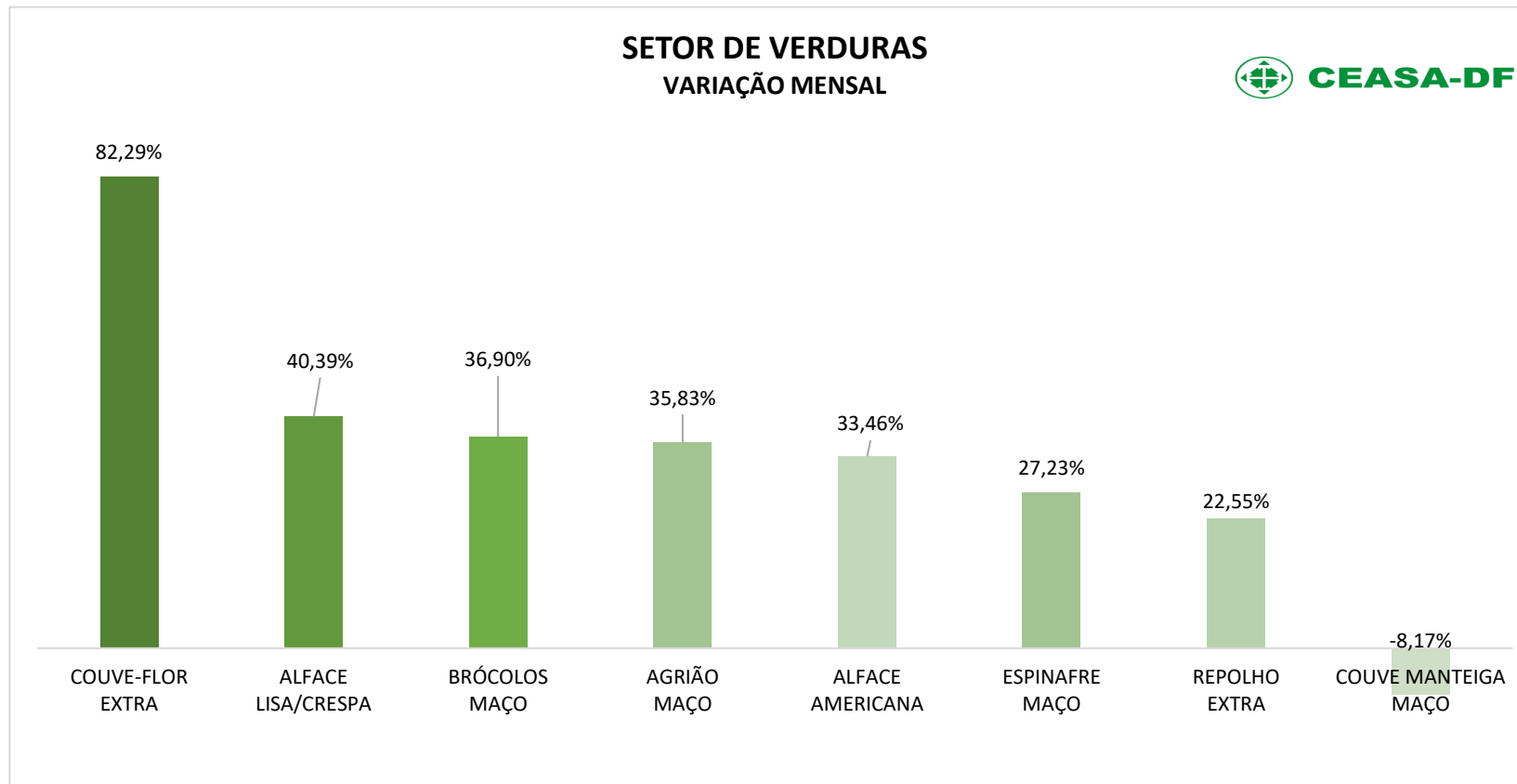
- **LEGUMES:**

- Alta no mês de **13,45%**;
- **Destaques** : jiló, **61,94%**, beterraba, **46,67%**, e batata doce, **32,46%**, queda de oferta em período chuvoso. Batata lisa, **22,97%**, e tomate, **13%**, registraram aumento nos preços devido às chuvas em regiões produtoras (SC e MG) e fim da safra de verão.



Principais Variações do ICDF por Setor: VERDURAS

- O setor de verduras apresentou alta de **24,96%**.



Ponderações Técnicas

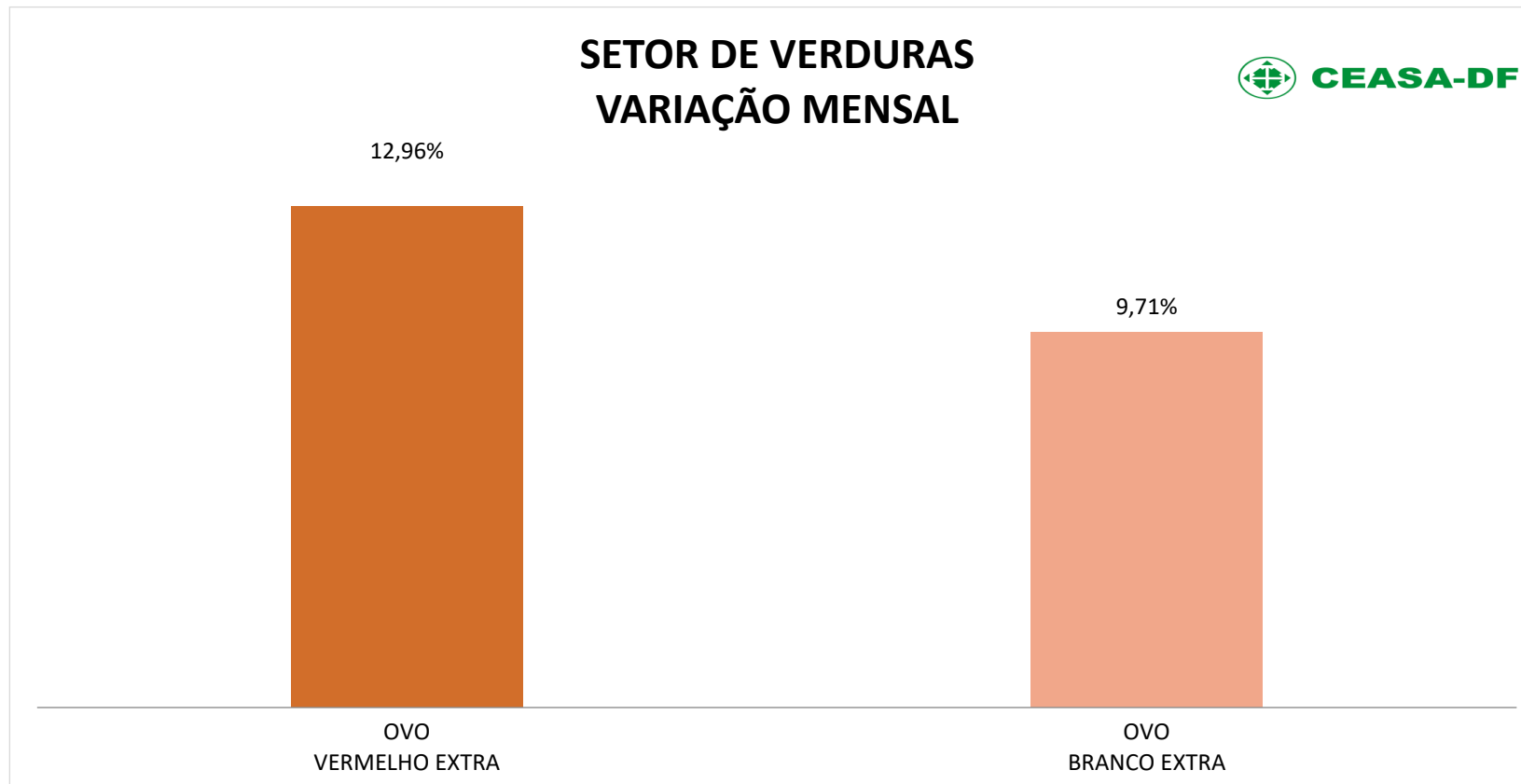
- **VERDURAS:**

- apreciação registrada de **24,96%**;
- **Destaques:** a couve-flor, **82,29%**, alface lisa/crespa, **40,39%**, brócolis, **36,90%**, e agrião, **35,80%**, efeito da incidência direta de chuvas nos meses anteriores.



Principais Variações do ICDF por Setor: VERDURAS

- O setor de Ovos e Grãos apresentou alta de **8,72%**.



Ponderações Técnicas

- **OVOS E GRÃOS:**

- Apreciação registrada de **8,72%**;
- **Destaques:** os ovos vermelho, **12,96%**, e branco, **9,71%**, devido à demanda, custos de produção e fatores externos (gripe aviária).

Tendências

- O fim da safra de verão e diminuição da incidência de chuvas deve influenciar nos preços de diversos produtos.
- A batata, o tomate, e a cebola, em fim de safra de verão, deve manter os preços mais elevados nos próximos dias.
- O abacate e a goiaba tendem a manter preços mais elevados com a menor oferta na região.
- Os custos de produção devem limitar quedas maiores nos preços dos produtos em maior oferta.
- Os custos, demanda e fatores externos devem continuar influenciando os preços ovos.
- A cebola deve apresentar queda nos preços com estoque favorecido na região sul.

ICDF

- Baseado no Índice CEAGESP, O ICDF visa demonstrar o movimento dos preços praticados pelo **mercado atacadista no Distrito Federal**, refletindo a real situação de mercado dos principais produtos comercializados no entreposto de Brasília/DF, oriundos do DF, RIDE e demais estados do Brasil.
- O ICDF acompanha **66 itens** de hortifrutigranjeiros, e a escolha dos produtos foi baseada na importância dentro da alimentação do brasileiro, e também na relevância da quantidade comercializada na CEASA/DF.

OBRIGADO!

**Seção de Controle de Portaria
e Estatística – SEPORT
CEASA-DF**



Contato:

Telefone: (61) 3363-1242

E-mail: estatistica@ceasa.df.gov.br

Site: www.ceasa.df.gov.br