



CEASA-DF

Secretaria de Estado da Agricultura
Abastecimento e Desenvolvimento
Rural do DF



ICDF: ÍNDICE CEASA DO DISTRITO FEDERAL

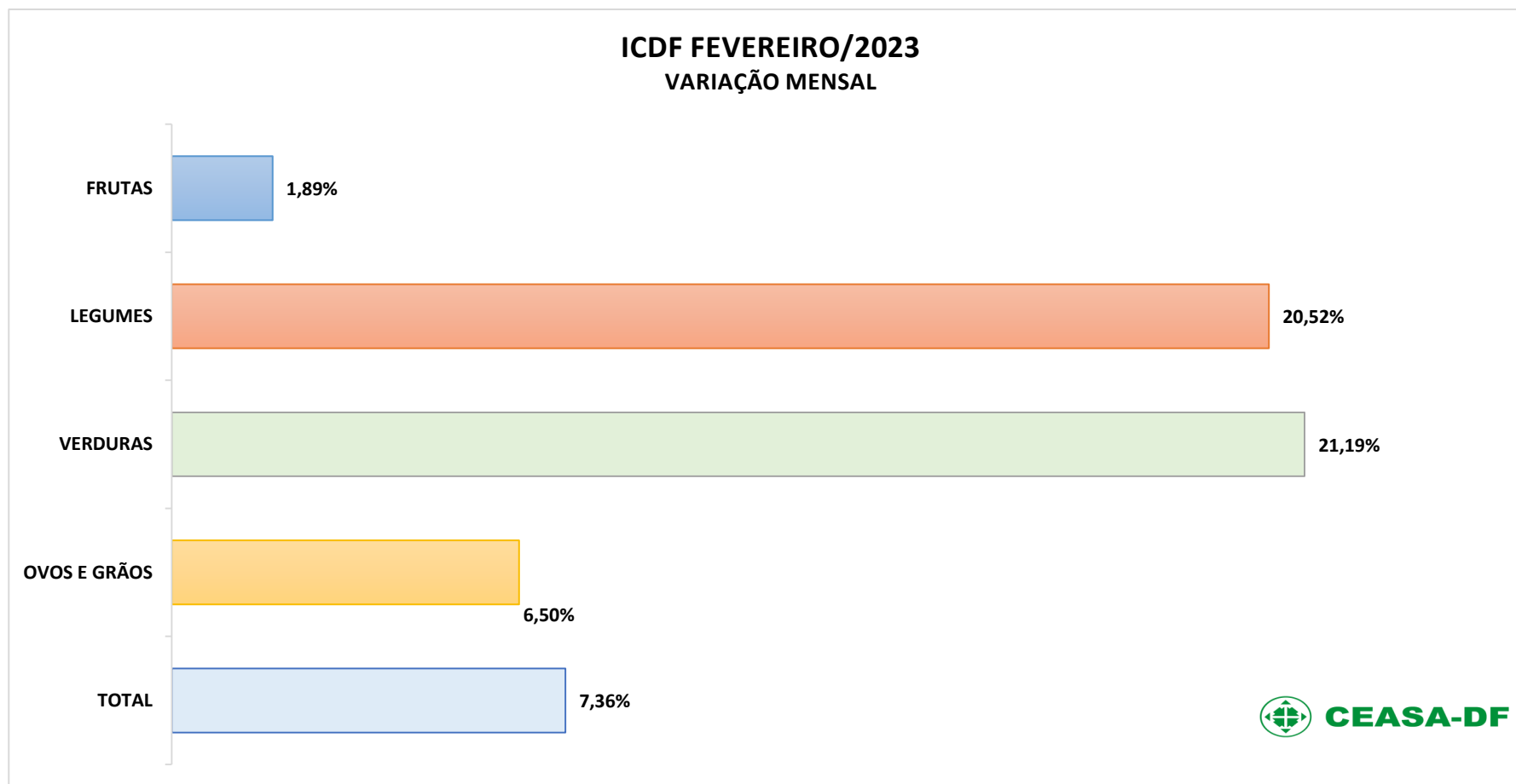
ANÁLISE DE FEVEREIRO DE 2023



10/03/2023



Variação do ICDF em Fevereiro/2023



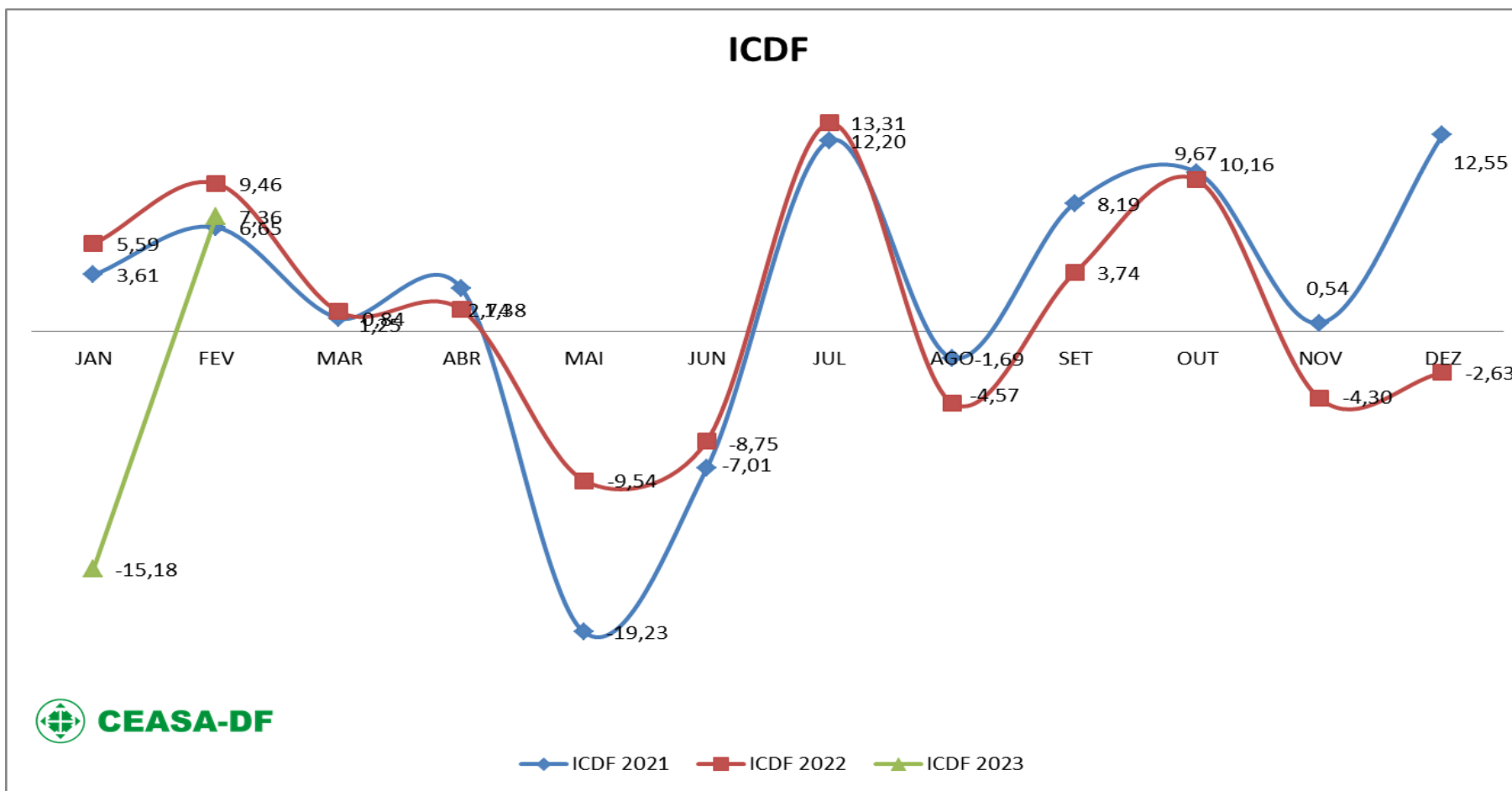


Variação do ICDF mensal, por trimestre e no ano

MÊS	ICDF 2021			MÊS	ICDF 2022			MÊS	ICDF 2023		
	No mês	No trim	No ano		No mês	No trim	No ano		No mês	No trim	No ano
JAN	3,61	11,43	25,51	JAN	5,59	17,03	14,42	JAN	-15,18	-8,94	
FEV	6,65			FEV	9,46			FEV	7,36		
MAR	0,84			MAR	1,25			MAR			
ABR	2,74	-24,28		ABR	1,38	-14,72		ABR			
MAI	-19,23			MAI	-9,54			MAI			
JUN	-8,75			JUN	-7,01			JUN			
JUL	12,20	19,34		JUL	13,31	12,18		JUL			
AGO	-1,69			AGO	-4,57			AGO			
SET	8,19			SET	3,74			SET			
OUT	10,16	24,65	OUT	9,67	2,20	OUT					
NOV	0,54		NOV	-4,30		NOV					
DEZ	12,55		DEZ	-2,63		DEZ					



Variação do ICDF





Ponderação dos Grupos ICDF

Grupo	(%)
FRUTAS	47,00
LEGUMES	44,00
VERDURAS	5,00
OVOS E GRÃOS	4,00
GERAL	100,00



CEASA-DF

Secretaria de Estado da Agricultura
Abastecimento e Desenvolvimento
Rural do DF



Contribuição dos grupos do ICDF em pontos percentuais

Grupo	Var percent DEZEMBRO	Var percent JANEIRO	Var percent FEVEREIRO	Impacto pontos perc. DEZEMBRO	Impacto pontos perc. JANEIRO	Impacto pontos perc. FEVEREIRO
Índice Geral	-2,63%	-15,18%	7,36%	-2,63 p.p.	-15,18 p.p.	7,36 p.p.
FRUTAS	-2,03%	-18,93%	1,89%	-1,48 p.p.	-13,89 p.p.	1,32 p.p.
LEGUMES	-5,17%	-4,66%	20,52%	-1,29 p.p.	-1,14 p.p.	5,61 p.p.
VERDURAS	8,88%	-10,46%	21,19%	0,13 p.p.	-0,18 p.p.	0,38 p.p.
OVOS E GRÃOS	1,68%	2,70%	6,50%	0,01 p.p.	0,02 p.p.	0,05 p.p.

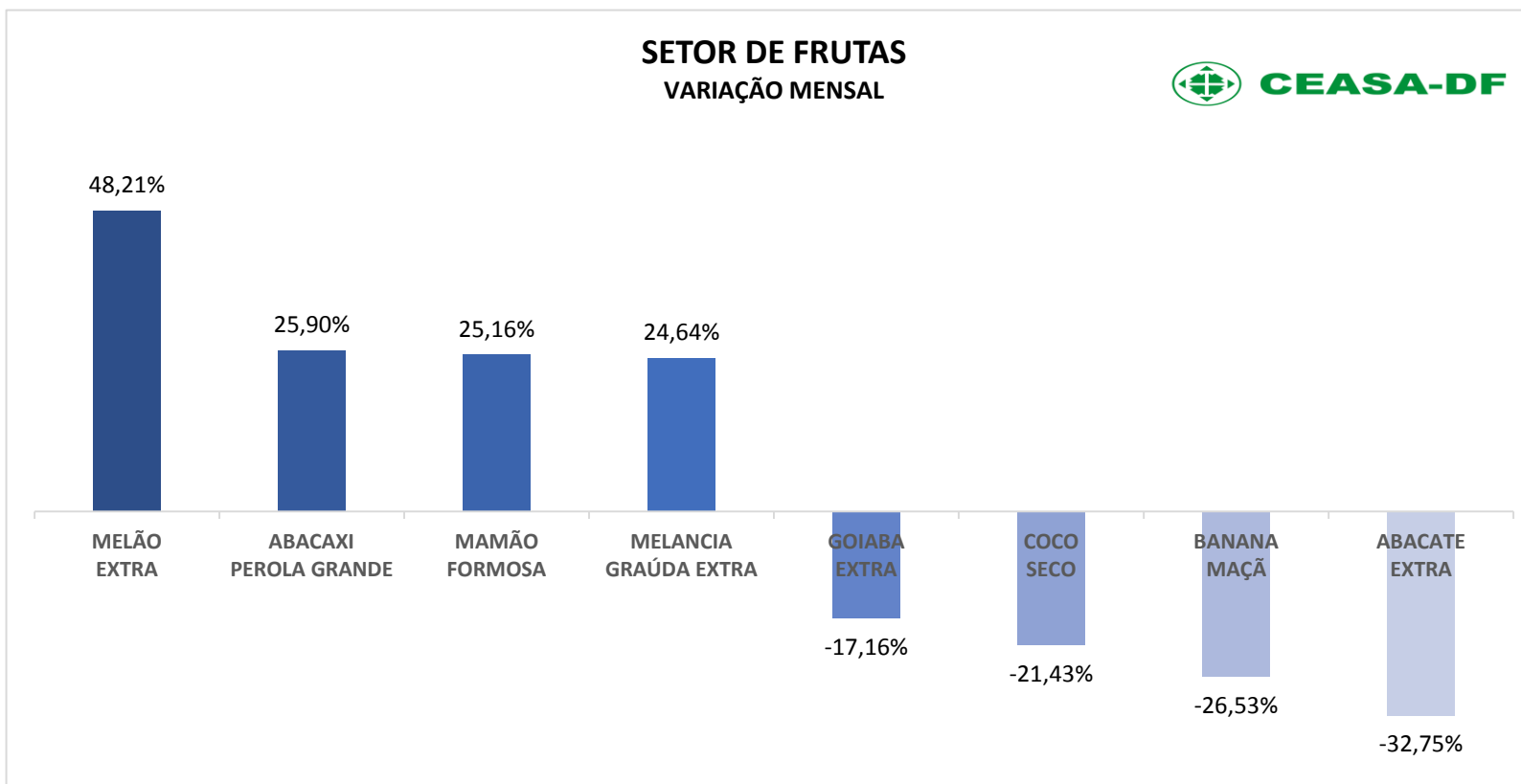
Ponderações Técnicas

- **O Índice Ceasa do Distrito Federal – ICDF**, registrou alta na média geral dos preços de **7,36%** no período, comparado ao mês anterior.
- Dentre os produtos comercializados no âmbito da CEASA/DF, o setor de **FRUTAS** apresentou apreciação de **1,89%**; o de **LEGUMES**, alta de **20,52%**, o de **VERDURAS**, alta de **21,19%**, e o de **OVOS E GRÃOS** apreciou **6,50%**.



Principais Variações do ICDF por Setor: FRUTAS

- O setor de frutas apresentou apreciação de **1,89%**.





CEASA-DF

Secretaria de Estado da Agricultura
Abastecimento e Desenvolvimento
Rural do DF



Ponderações Técnicas

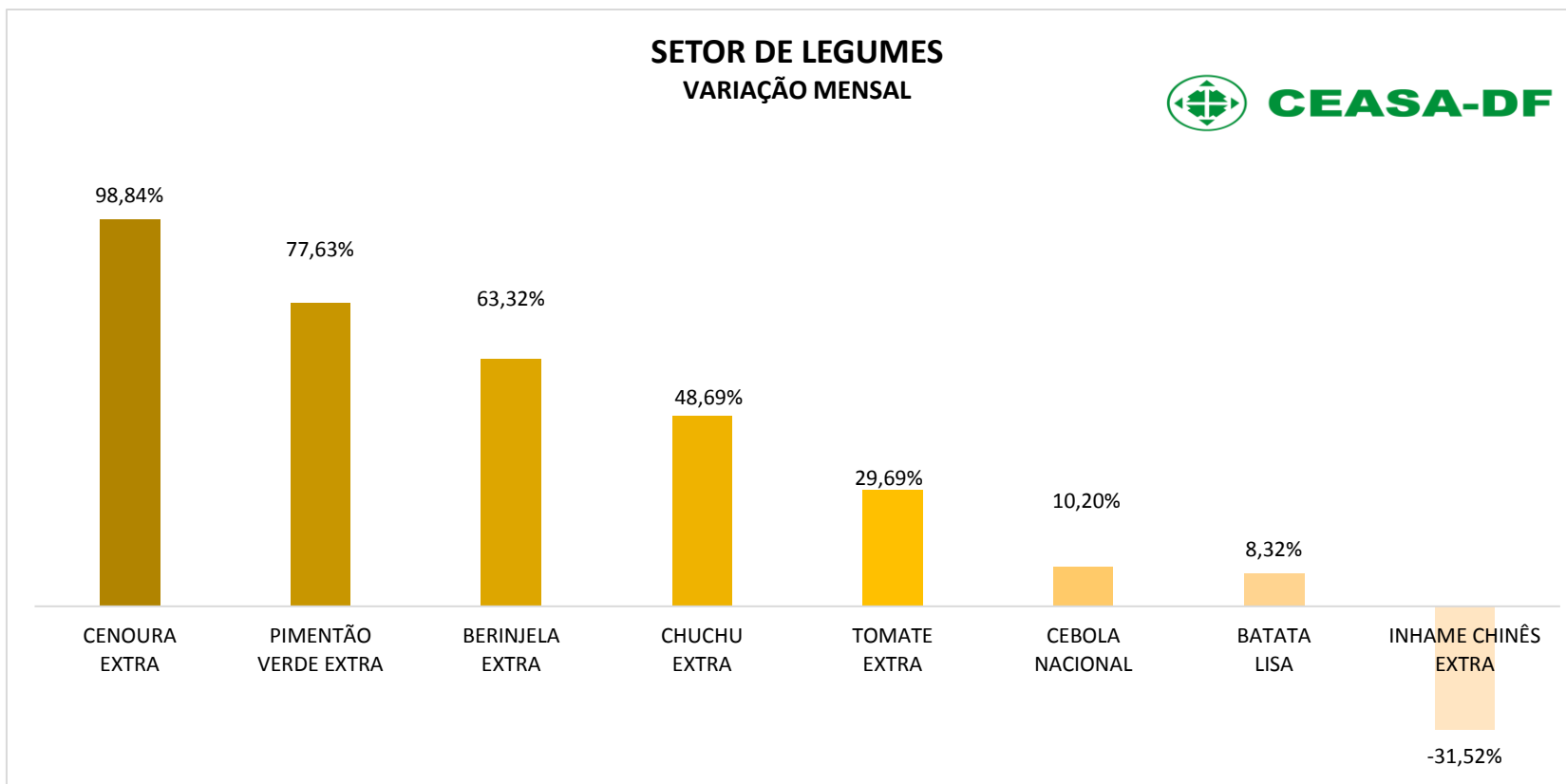
- **FRUTAS:**

- Grupo apreciou **1,89%**;
- **Destaques de alta:** melão, **48,21%**, fim de safra nos estados de RN e CE, abacaxi, **25,90%**, menor oferta, e mamão formosa, **25,16%**, chuvas em regiões produtoras (oferta e qualidade);
- **Destaques de queda:** abacate (**-32,75%**) e goiaba (**-17,16%**), em época de safra na região.



Principais Variações do ICDF por Setor: **LEGUMES**

- O setor de legumes apresentou alta de **20,52%**.





CEASA-DF

Secretaria de Estado da Agricultura
Abastecimento e Desenvolvimento
Rural do DF



Ponderações Técnicas

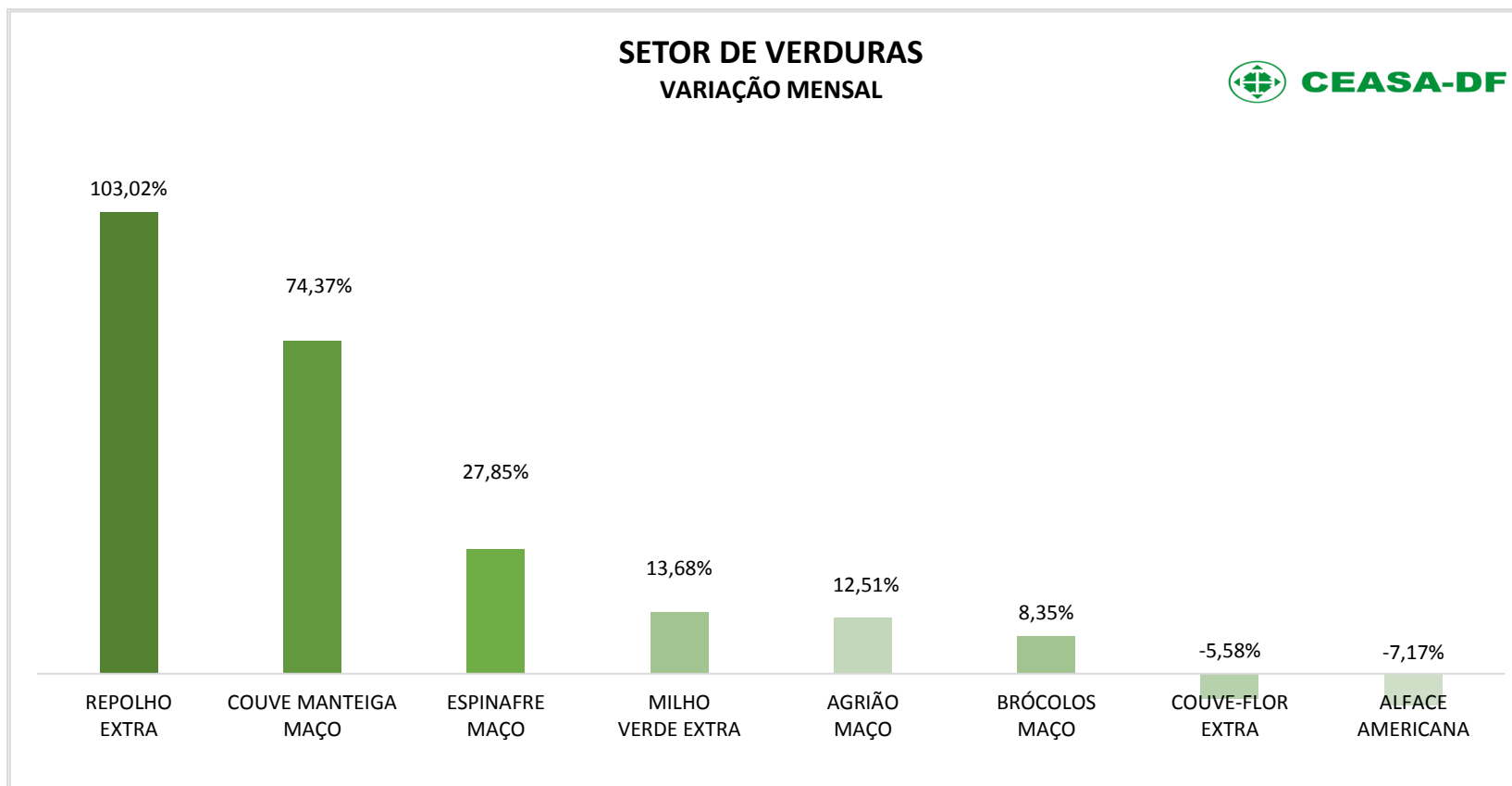
- **LEGUMES:**

- Alta no mês de **20,52%**;
- **Destaques** : cenoura, **98,84%**, chuvas em regiões produtoras de MG, o que afeta o plantio e a colheita, bem como a qualidade do produto; pimentão verde, **77,63%**, também influenciado pelas chuvas na região e problemas fitossanitários; berinjela, **63,32%**, o tomate, **26,69%**, chuvas.



Principais Variações do ICDF por Setor: VERDURAS

- O setor de verduras apresentou alta de **21,19%**.





CEASA-DF

Secretaria de Estado da Agricultura
Abastecimento e Desenvolvimento
Rural do DF



Ponderações Técnicas

- **VERDURAS:**

- apreciação registrada de **21,19%**;
- **Destaques:** repolho, **103,02%**, couve, **74,37%**, incidência direta de chuvas nos campos de produção.



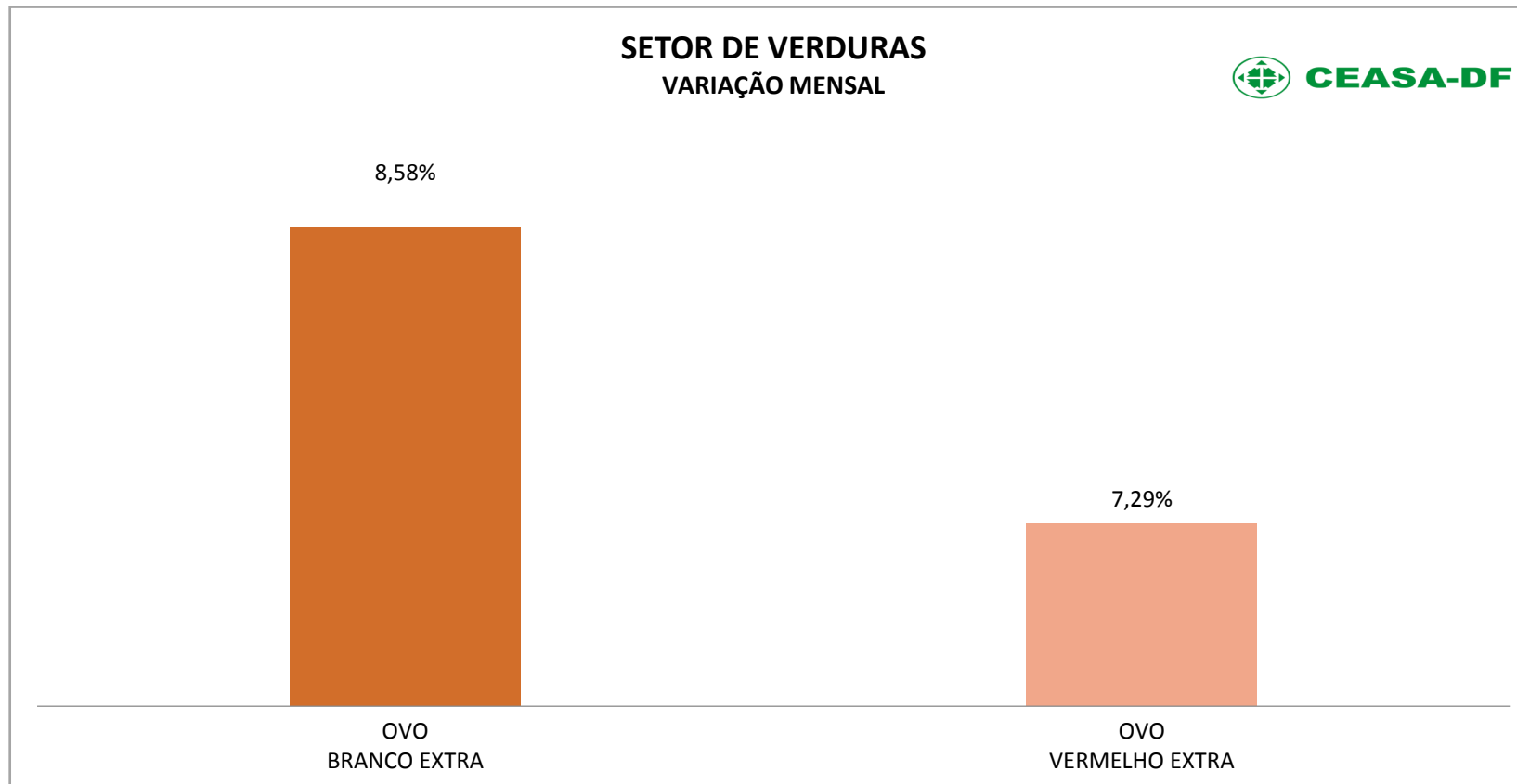
CEASA-DF

Secretaria de Estado da Agricultura
Abastecimento e Desenvolvimento
Rural do DF



Principais Variações do ICDF por Setor: VERDURAS

- O setor de Ovos e Grãos apresentou alta de **6,50%**.





CEASA-DF

Secretaria de Estado da Agricultura
Abastecimento e Desenvolvimento
Rural do DF



Ponderações Técnicas

- **VERDURAS:**

- Apreciação registrada de **6,50%**;
- **Destaques:** ovos branco, **8,58%**, e vermelho, **7,29%**, maior demanda em período de Quaresma, aliado ao descarte de poedeiras devido a custos elevados de produção.



CEASA-DF

Secretaria de Estado da Agricultura
Abastecimento e Desenvolvimento
Rural do DF



Tendências

- O aumento das temperaturas na região devem influenciar na demanda e na oferta de diversos produtos.
- O retorno do período letivo deve influenciar na demanda por alimentos e pressionar os preços.
- Tomate tende a manter os preços mais elevados nos próximos dias e variar conforme a qualidade e oferta em período de chuvas.
- Mamão e a goiaba têm viés de baixa com a oferta estabilizada na região.
- Tomate, batata e cebola tendem a manter a estabilidade nos preços.
- Os custos de produção devem limitar quedas maiores nos preços dos produtos em maior oferta.
- O período de Quaresma continuará influenciando na demanda por ovos.
- O risco de surto da gripe aviária, já registrada nos EUA, Inglaterra e Argentina, pode exercer muita influência nos preços dos ovos.



CEASA-DF

Secretaria de Estado da Agricultura
Abastecimento e Desenvolvimento
Rural do DF



ICDF

- Baseado no Índice CEAGESP, O ICDF visa demonstrar o movimento dos preços praticados pelo **mercado atacadista no Distrito Federal**, refletindo a real situação de mercado dos principais produtos comercializados no entreposto de Brasília/DF, oriundos do DF, RIDE e demais estados do Brasil.
- O ICDF acompanha **66 itens** de hortifrutigranjeiros, e a escolha dos produtos foi baseada na importância dentro da alimentação do brasileiro, e também na relevância da quantidade comercializada na CEASA/DF.



CEASA-DF

Secretaria de Estado da Agricultura
Abastecimento e Desenvolvimento
Rural do DF



OBRIGADO!

**Seção de Controle de Portaria
e Estatística – SEPORT
CEASA-DF**

Contato:

Telefone: (61) 3363-1242

E-mail: estatistica@ceasa.df.gov.br

Site: www.ceasa.df.gov.br

