



**CEASA-DF**

Secretaria de Estado da Agricultura  
Abastecimento e Desenvolvimento  
Rural do DF



# ICDF: ÍNDICE CEASA DO DISTRITO FEDERAL

---

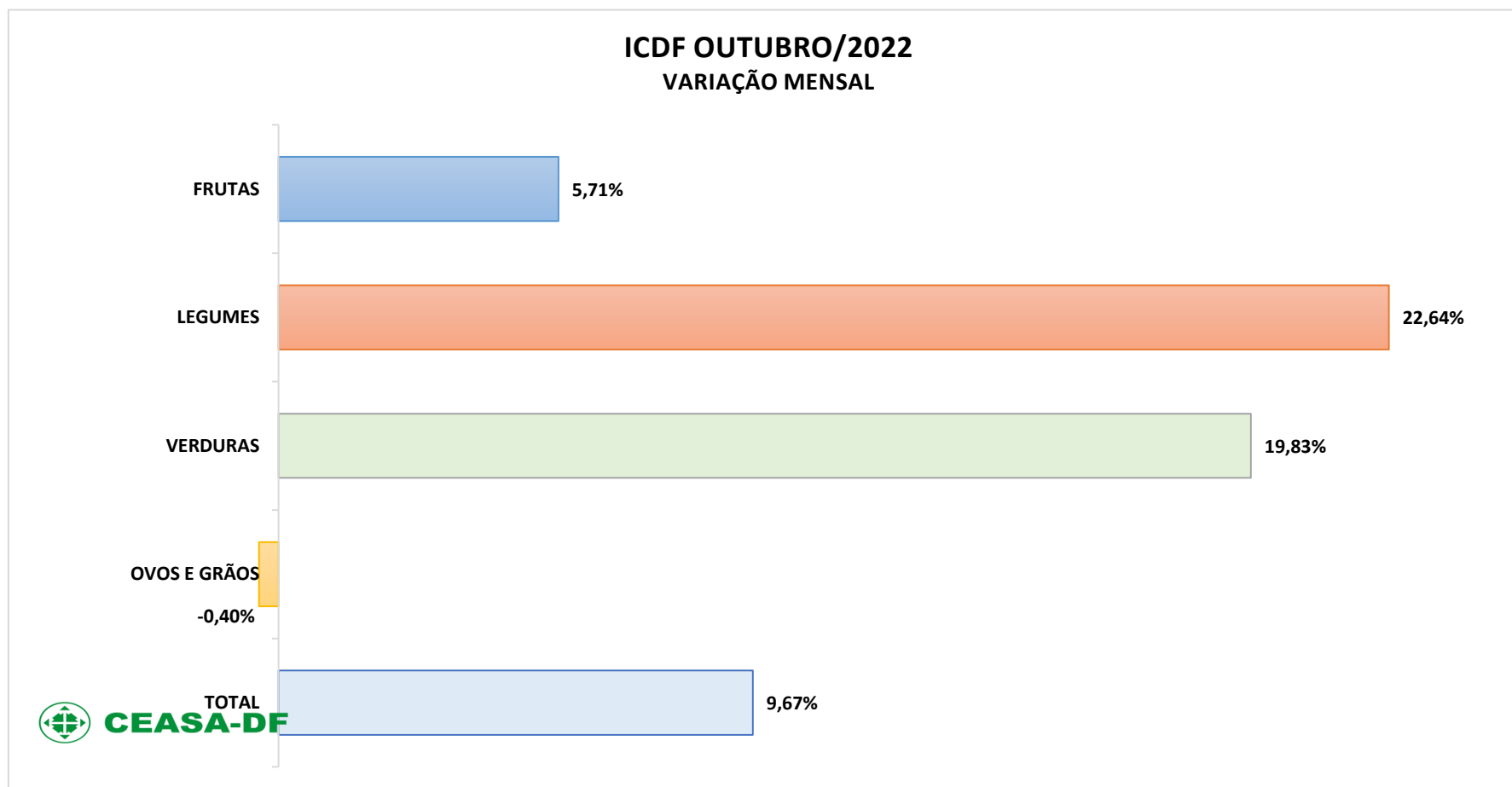
## ANÁLISE DE OUTUBRO DE 2022



**10/11/2022**



# Variação do ICDF em Outubro/2022



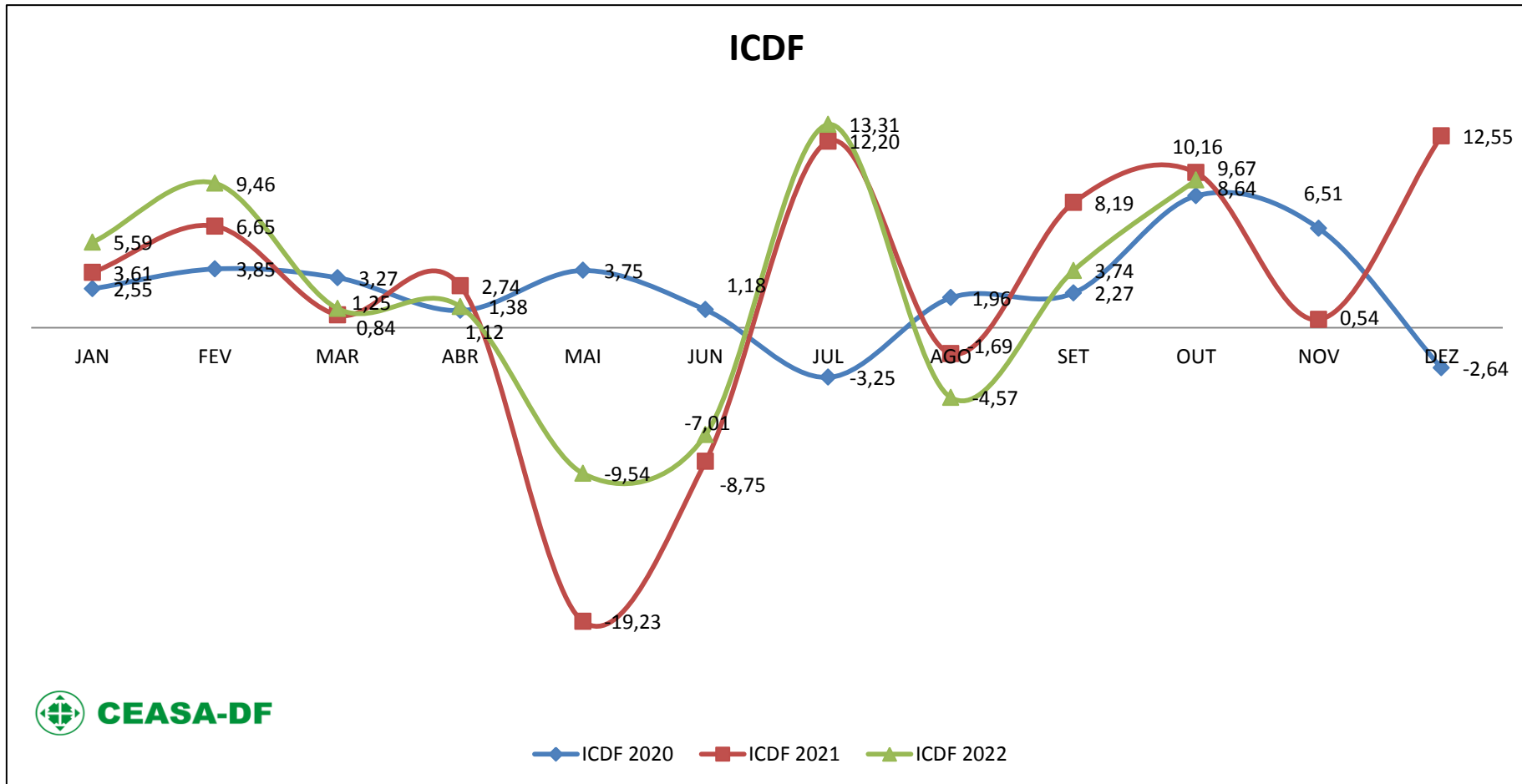


## Variação do ICDF mensal, por trimestre e no ano

MÊS	ICDF 2020			MÊS	ICDF 2021			MÊS	ICDF 2022		
	No mês	No trim	No ano		No mês	No trim	No ano		No mês	No trim	No ano
JAN	2,55	9,98	32,69	JAN	3,61	11,43	25,51	JAN	5,59	17,03	22,79
FEV	3,85			FEV	6,65			FEV	9,46		
MAR	3,27			MAR	0,84			MAR	1,25		
ABR	1,12	6,15		ABR	2,74	-24,28		ABR	1,38	-14,72	
MAI	3,75			MAI	-19,23			MAI	-9,54		
JUN	1,18			JUN	-8,75			JUN	-7,01		
JUL	-3,25	0,89		JUL	12,20	19,34		JUL	13,31	12,18	
AGO	1,96			AGO	-1,69			AGO	-4,57		
SET	2,27			SET	8,19			SET	3,74		
OUT	8,64	12,66		OUT	10,16	24,65		OUT	9,67		
NOV	6,51			NOV	0,54			NOV			
DEZ	-2,64			DEZ	12,55			DEZ			



# Variação do ICDF





**CEASA-DF**

Secretaria de Estado da Agricultura  
Abastecimento e Desenvolvimento  
Rural do DF



# Ponderação dos Grupos ICDF

Grupo	(%)
FRUTAS	47,00
LEGUMES	44,00
VERDURAS	5,00
OVOS E GRÃOS	4,00
<b>GERAL</b>	<b>100,00</b>



**CEASA-DF**

Secretaria de Estado da Agricultura  
Abastecimento e Desenvolvimento  
Rural do DF



# Contribuição dos grupos do ICDF em pontos percentuais

Grupo	Var percent AGOSTO	Var percent SETEMBRO	Var percent OUTUBRO	Impacto pontos perc. AGOSTO	Impacto pontos perc. SETEMBRO	Impacto pontos perc. OUTUBRO
<b>Índice Geral</b>	<b>-4,57%</b>	<b>3,74%</b>	<b>9,67%</b>	<b>-4,57 p.p.</b>	<b>3,74 p.p.</b>	<b>9,67 p.p.</b>
FRUTAS	-2,52%	3,10%	5,71%	-1,87 p.p.	2,36 p.p.	4,31 p.p.
LEGUMES	-11,11%	6,57%	22,64%	-2,61 p.p.	1,44 p.p.	5,08 p.p.
VERDURAS	-5,81%	-2,93%	19,83%	-0,09 p.p.	-0,04 p.p.	0,28 p.p.
OVOS E GRÃOS	0,44%	-0,53%	-0,40%	0,00 p.p.	0,00 p.p.	0,00 p.p.



**CEASA-DF**

Secretaria de Estado da Agricultura  
Abastecimento e Desenvolvimento  
Rural do DF



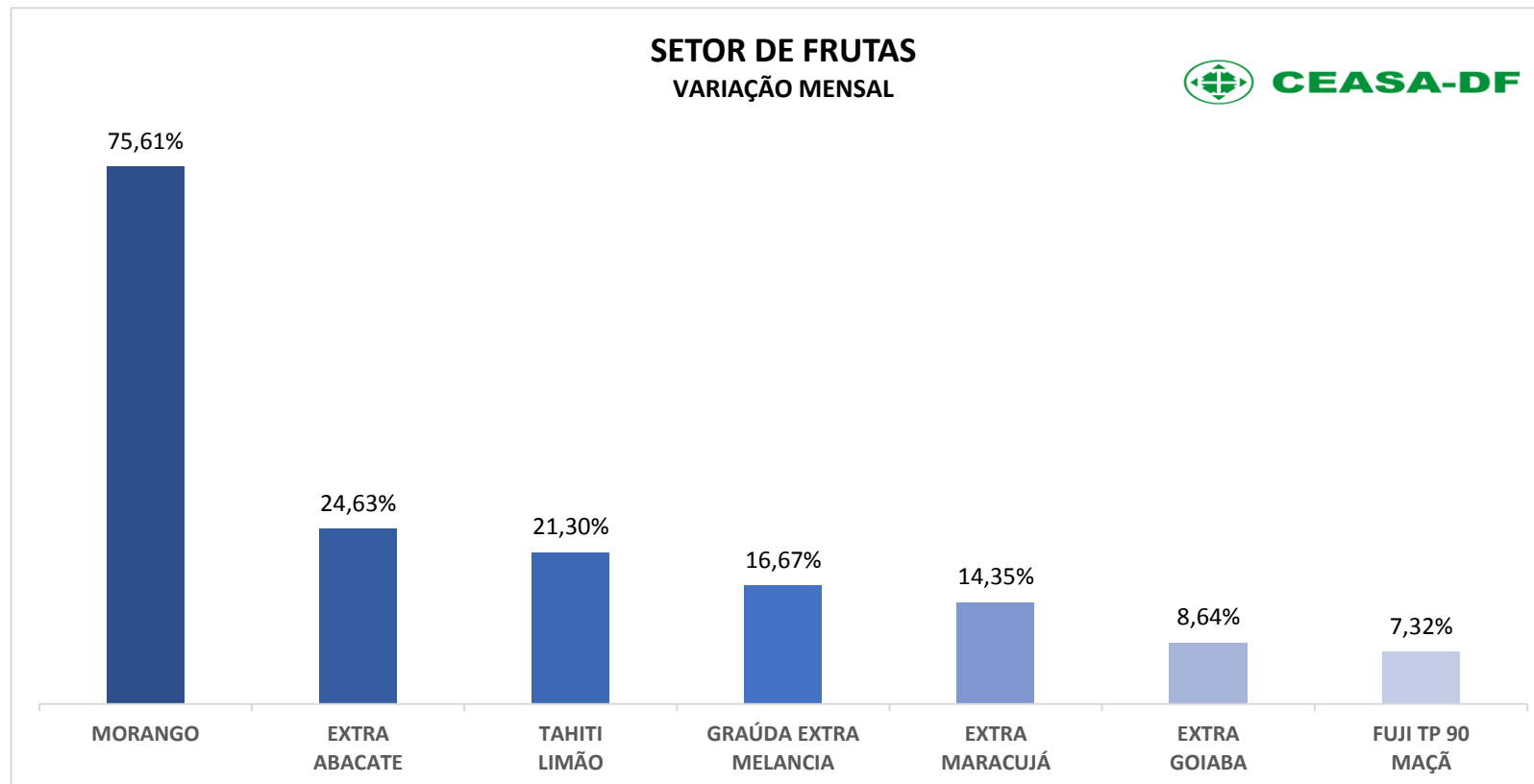
## Ponderações Técnicas

- **O Índice Ceasa do Distrito Federal – ICDF**, registrou aumento na média geral dos preços de **9,67%** no período, comparado ao mês anterior.
- Dentre os produtos comercializados no âmbito da CEASA/DF, o setor de **FRUTAS** apresentou apreciação de **5,71%**; o de **LEGUMES**, aumento de **22,64%**, o de **VERDURAS**, aumento de **19,83%**, e o de **OVOS E GRÃOS** depreciou (**-0,40%**).



# Principais Variações do ICDF por Setor: FRUTAS

- O setor de frutas apresentou apreciação de **5,71%**.







**CEASA-DF**

Secretaria de Estado da Agricultura  
Abastecimento e Desenvolvimento  
Rural do DF



# Ponderações Técnicas

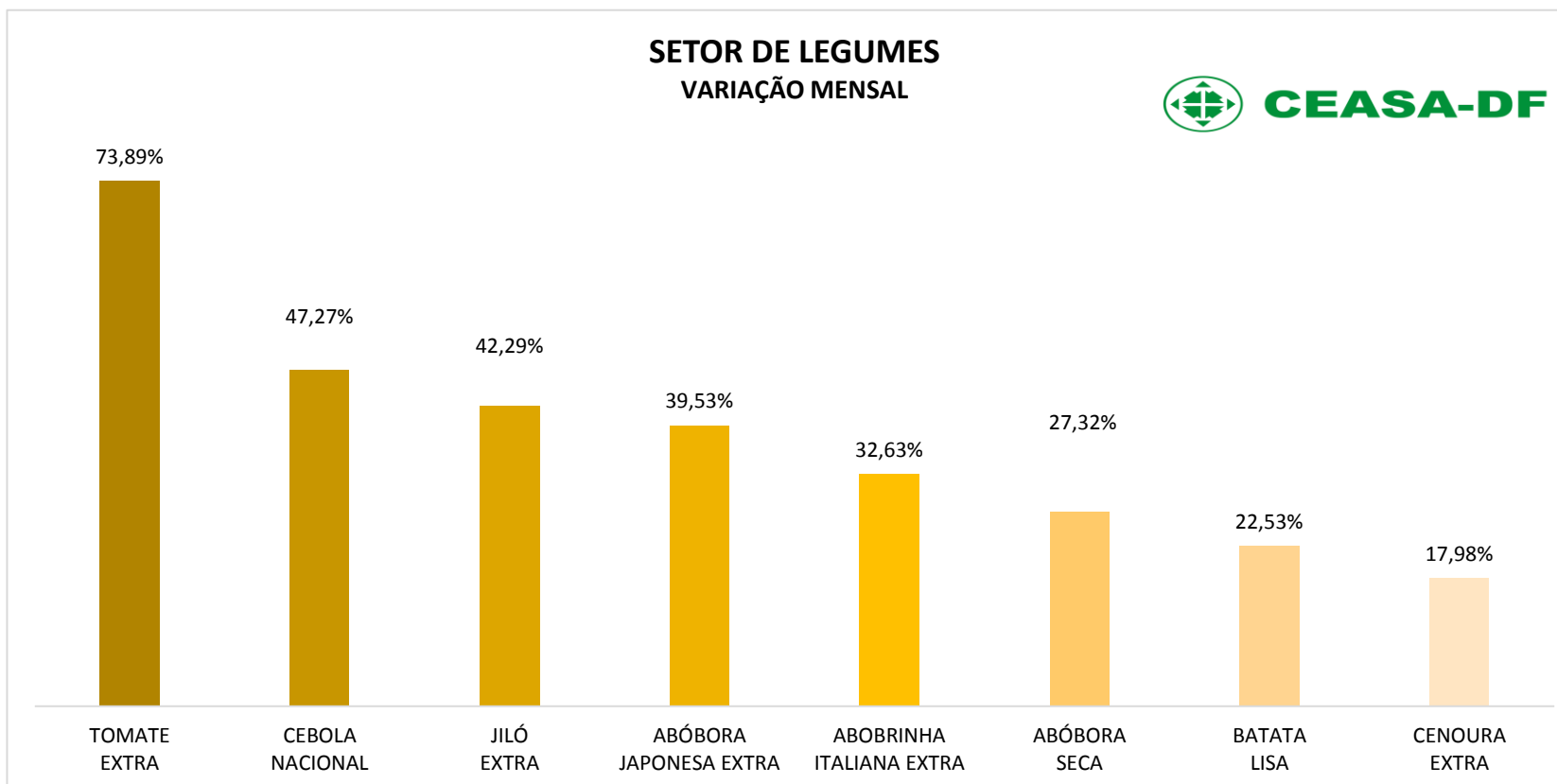
- **FRUTAS:**

- Grupo apreciou **5,71%**;
- **Destaques:** morango, **75,61%**, e abacate, **24,63%**, entressafra local; limão tahiti, **21,30%**, redução da oferta, devido ao clima em SP; melancia, **16,67%**, finalização da safra em GO.



# Principais Variações do ICDF por Setor: **LEGUMES**

- O setor de legumes apresentou aumento de **22,64%**.





**CEASA-DF**

Secretaria de Estado da Agricultura  
Abastecimento e Desenvolvimento  
Rural do DF



# Ponderações Técnicas

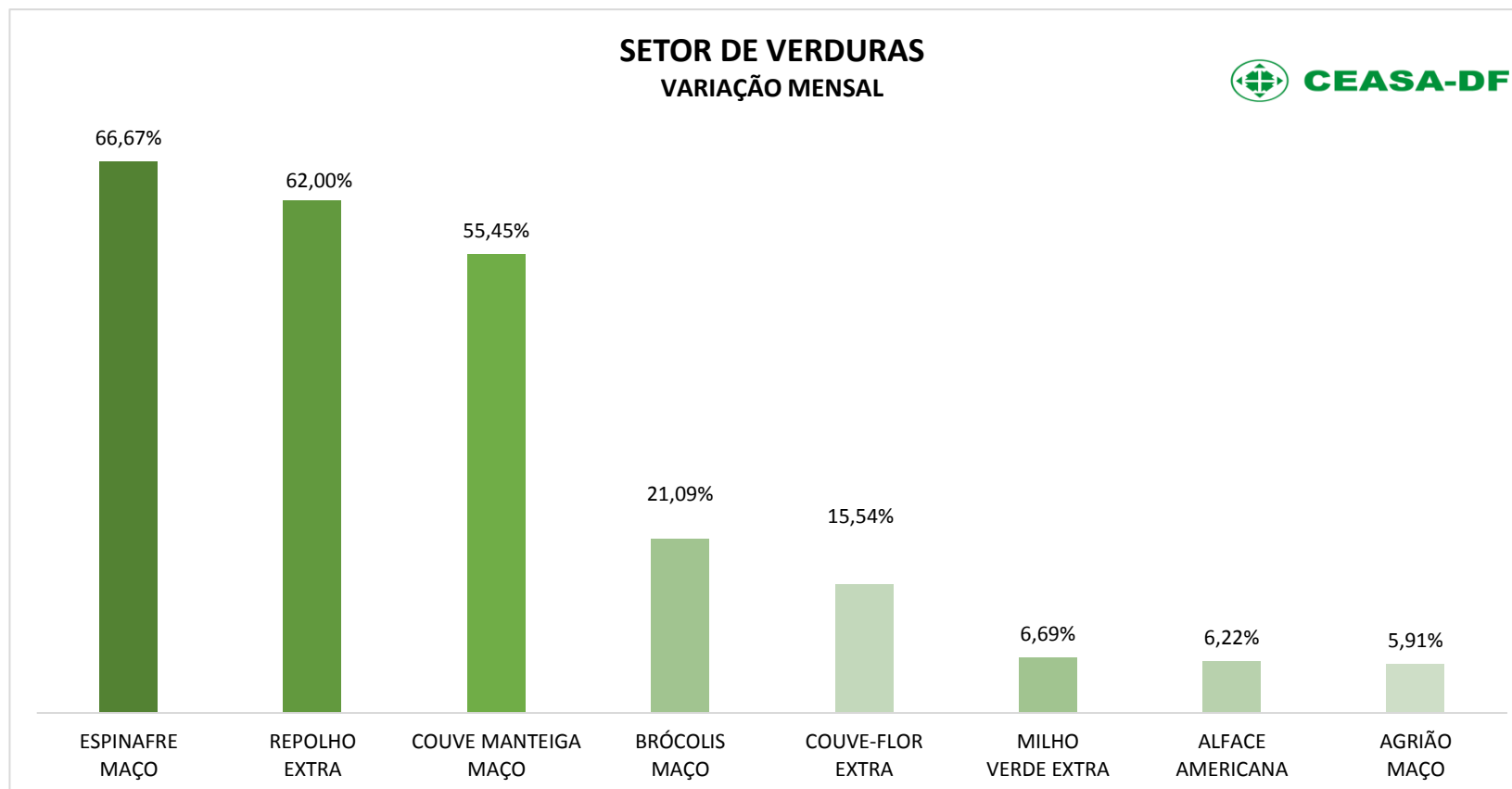
- **LEGUMES:**

- Aumento no mês de **22,64%**;
- **Destaques:** tomate, **73,89%**, após preços mais baixos nos últimos meses, devido à desaceleração da oferta; cebola nacional, **47,27%**, e batata lisa, **22,53%**, finalização da safra local, além das chuvas e custos com fretes; cenoura, **17,98%**, colheita também afetada pela chuva.



# Principais Variações do ICDF por Setor: VERDURAS

- O setor de verduras apresentou alta de **19,83%**.





**CEASA-DF**

Secretaria de Estado da Agricultura  
Abastecimento e Desenvolvimento  
Rural do DF



# Ponderações Técnicas

- **VERDURAS:**

- Apreciação registrada de **19,83%**;
- **Destaques:** espinafre, **66,67%**, repolho, **62,00%**, brócolis, **21,09%**, e couve-flor, **15,54%**, maior incidência direta de chuvas e temperaturas mais altas durante o mês.



**CEASA-DF**

Secretaria de Estado da Agricultura  
Abastecimento e Desenvolvimento  
Rural do DF



# Tendências

- O aumento das temperaturas na região devem influenciar na demanda e na oferta de diversos produtos, tais como as folhagens e banana.
- A redução da oferta de **banana prata** tende a manter os preços do produto mais elevados.
- O fim da safra de inverno de produtos como **tomate** e **pimentão** deve elevar os preços dos produtos.
- Finalização da colheita local de **batata lisa** e **cebola**, aliada às chuvas, deve manter os preços dos produtos pressionados.
- Temperaturas podem favorecer a maturação e aumentar a oferta de produtos como **mamão**.
- **Morango** tende a manter os preços mais altos com a queda da oferta do produto da região.
- Os custos de produção devem limitar quedas maiores nos preços dos produtos em maior oferta.
- As incertezas continuam altas com as restrições comerciais de fertilizantes impostas mediante conflitos geopolíticos, bem como paralizações locais.
- As festas de fim de ano devem pressionar os preços de produtos como os **ovos**, as **frutas natalinas**, **cebola** e **batata**.



**CEASA-DF**

Secretaria de Estado da Agricultura  
Abastecimento e Desenvolvimento  
Rural do DF



## ICDF

- Baseado no Índice CEAGESP, O ICDF visa demonstrar o movimento dos preços praticados pelo **mercado atacadista no Distrito Federal**, refletindo a real situação de mercado dos principais produtos comercializados no entreposto de Brasília/DF, oriundos do DF, RIDE e demais estados do Brasil.
- O ICDF acompanha **66 itens** de hortifrutigranjeiros, e a escolha dos produtos foi baseada na importância dentro da alimentação do brasileiro, e também na relevância da quantidade comercializada na CEASA/DF.



**CEASA-DF**

Secretaria de Estado da Agricultura  
Abastecimento e Desenvolvimento  
Rural do DF



# OBRIGADO!

**Seção de Controle de Portaria  
e Estatística – SEPORT  
CEASA-DF**

Contato:

Telefone: (61) 3363-1242

E-mail: [estatistica@ceasa.df.gov.br](mailto:estatistica@ceasa.df.gov.br)

Site: [www.ceasa.df.gov.br](http://www.ceasa.df.gov.br)

