



Painel de Análises Econômicas
Inflação em Brasília
Outubro de 2022

Brasília, 10/11/2022

 **IPEDF**
Instituto de Pesquisa e Estatística do Distrito Federal

ROTEIRO DA APRESENTAÇÃO

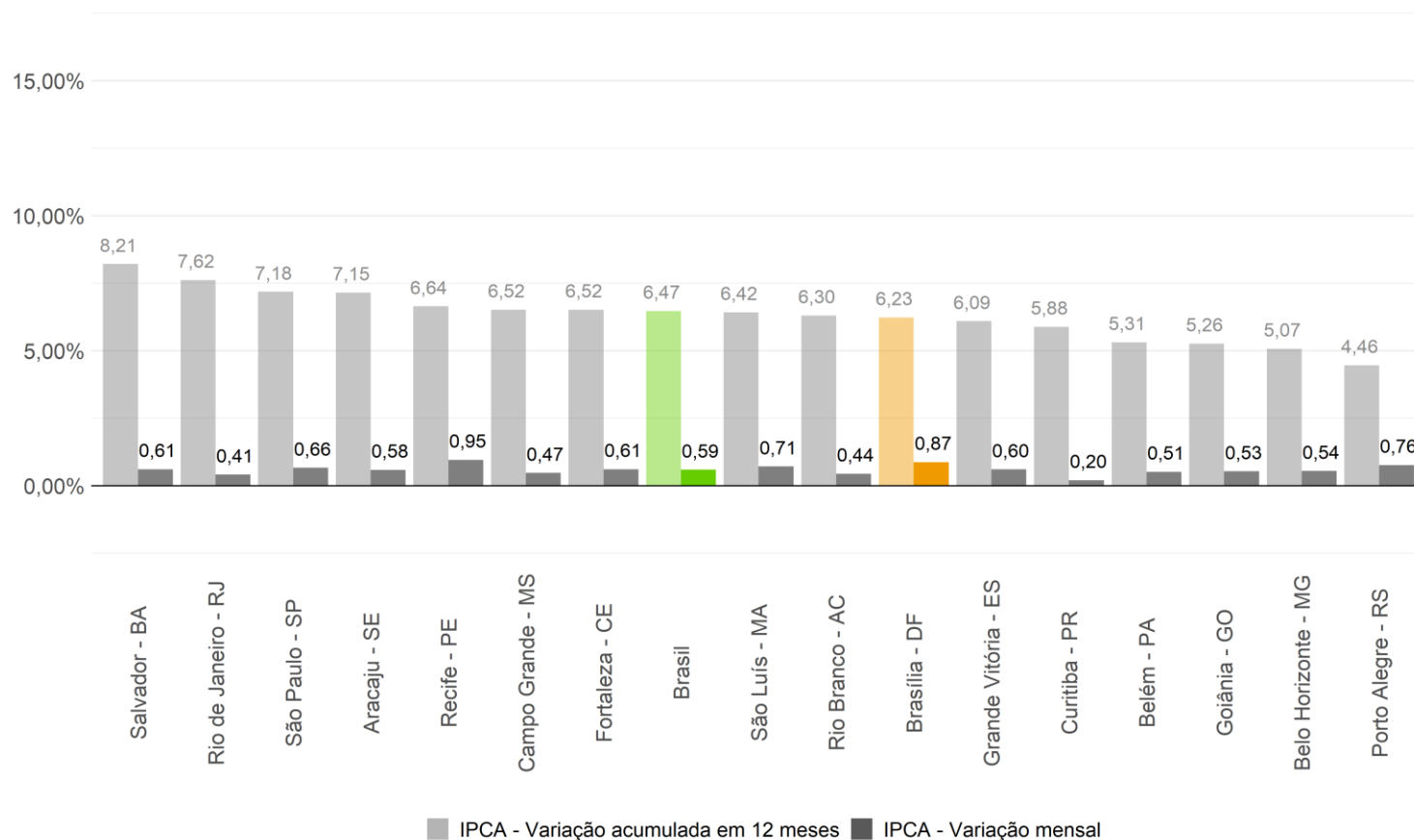
- **Comportamento do IPCA de outubro de 2022 em Brasília**
 - Comparativo Brasil, Brasília e regiões pesquisadas
 - Decomposição do índice por grupos e principais itens
 - Resultados do IPCA por faixa de renda
- **Comportamento do INPC de outubro de 2022 em Brasília**
 - Comparativo Brasil, Brasília e regiões pesquisadas
 - Decomposição do índice por grupos e principais itens
- **Considerações finais**

IPCA

Índice Nacional de Preços ao Consumidor Amplo

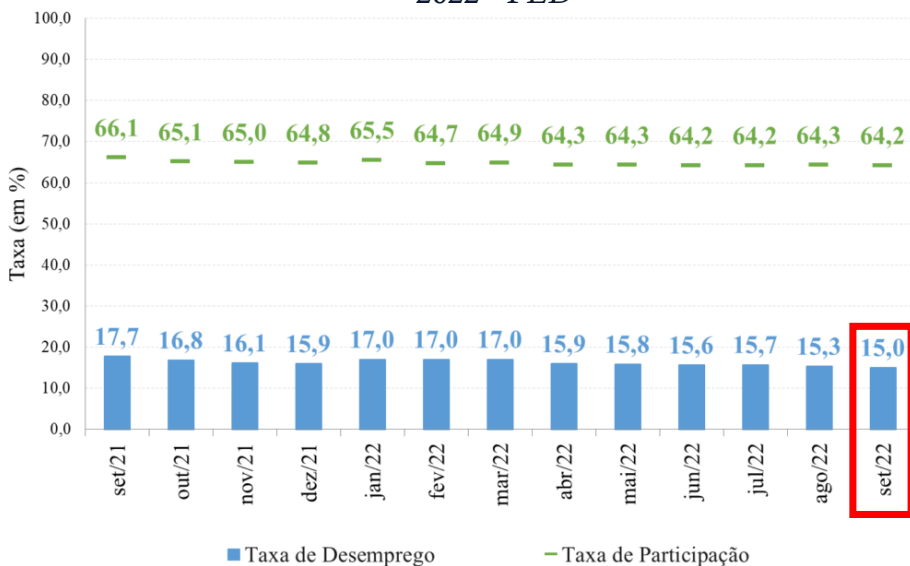
ÍNDICE DE PREÇOS AO CONSUMIDOR AMPLO

Variação mensal e acumulada em 12 meses dos preços (%) – Brasil e Regiões pesquisadas

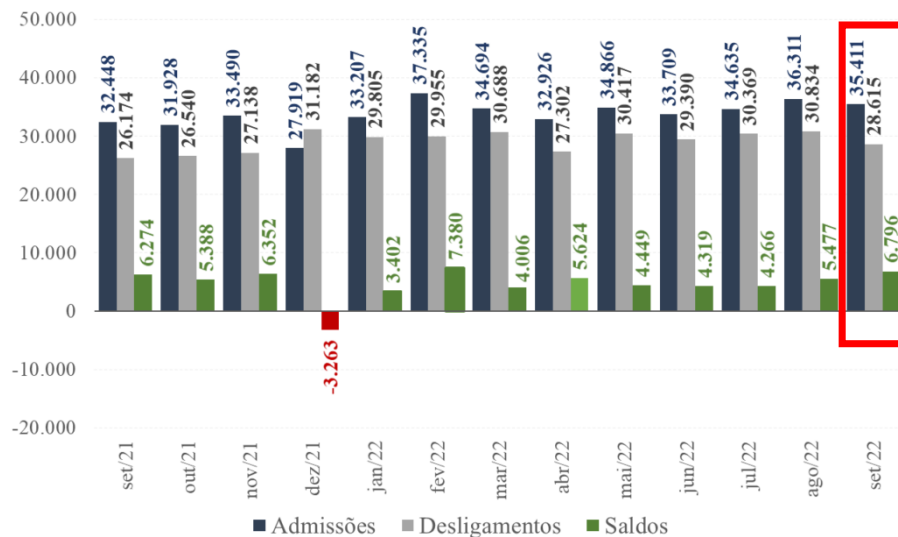


ÍNDICE DE PREÇOS AO CONSUMIDOR AMPLO

Evolução da taxa de desemprego e da taxa de participação – Percentual (%)- Distrito Federal- setembro de 2021 a setembro de 2022 - PED



Evolução das admissões (+1), desligamentos (-1) e do saldo de empregos – Distrito Federal – setembro de 2021 a setembro de 2022 – número de vagas - CAGED



ÍNDICE DE PREÇOS AO CONSUMIDOR AMPLO

Resumo da Balança Comercial – US\$ FOB milhões – Distrito Federal
– setembro de 2022

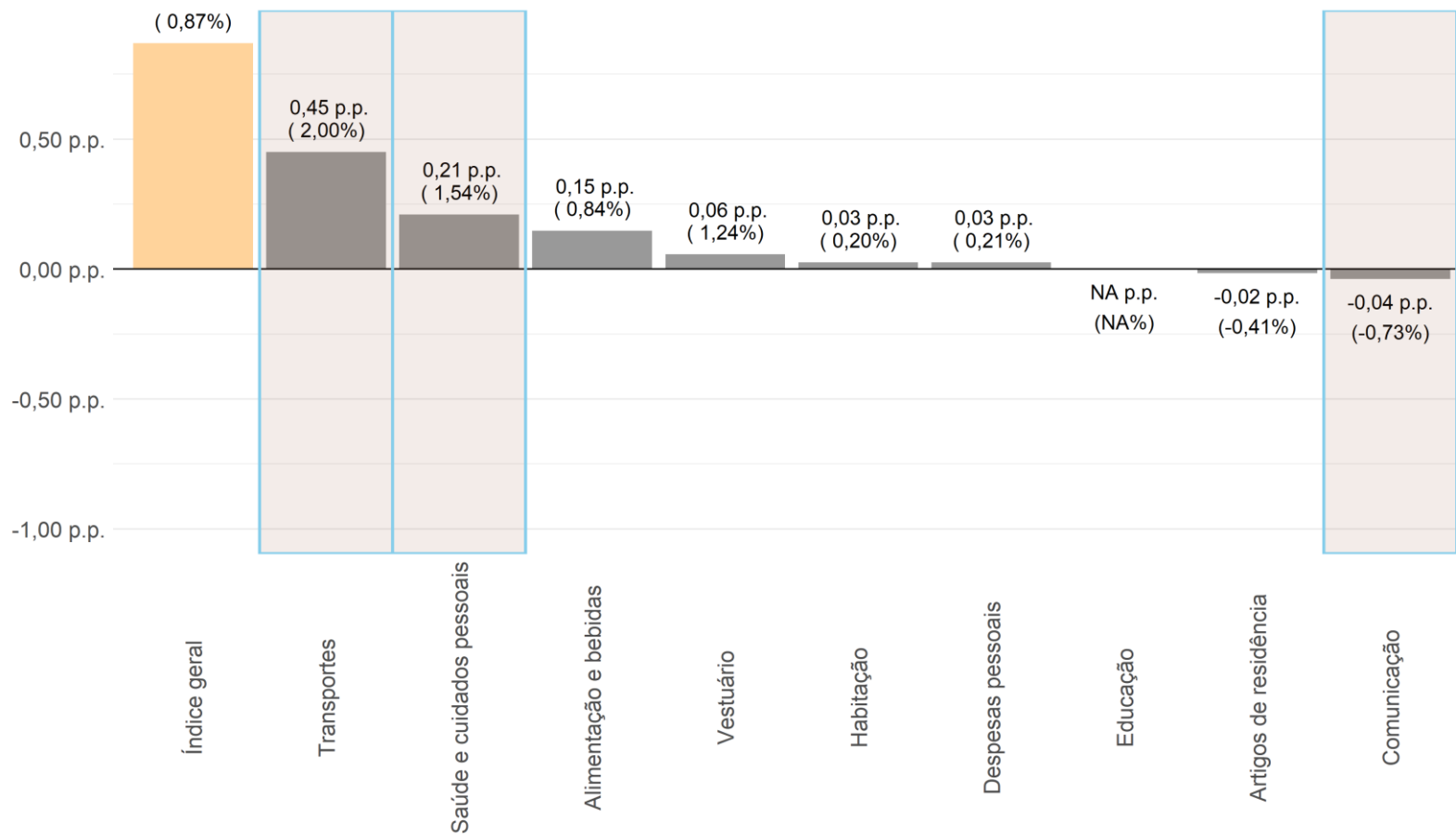
Operação	Valor (US\$)	Valor acumulado em 12 meses (US\$)	Variação mês anterior (%)	Variação mesmo mês do ano anterior (%)	Variação em 12 meses (%)
Exportação	32,43 mi	348,92 mi	6,31	77,23	41,17
Importação	-133,33 mi	-3.486,29 mi	-17,06	-72,36	50,20
Saldo(Exportação - Importação)	-100,90 mi	-3.137,37 mi	-22,53	-78,26	51,28

Índice S&P GSCI de commodities – Pontos de Índice– 10 de maio a 10 de novembro de 2022



ÍNDICE DE PREÇOS AO CONSUMIDOR AMPLO

Variação mensal dos preços (%) e contribuições para o índice geral (p.p.), por grupo – Distrito Federal



ÍNDICE DE PREÇOS AO CONSUMIDOR AMPLO

Itens com as maiores (azul) e menores (laranja) contribuições para o índice geral (p.p.) – Distrito Federal

Itens do IPCA	Variação (%)	Contribuição (p.p.)
Transporte público	13,30	0,42
Higiene pessoal	3,45	0,10
Plano de saúde	1,88	0,10
Tubérculos, raízes e legumes	15,63	0,08
Energia elétrica residencial	2,80	0,07
Combustíveis (domésticos)	-2,43	-0,02
Combustíveis (veículos)	-0,27	-0,02
Aluguel e taxas	-0,30	-0,03
Leites e derivados	-2,24	-0,03
Comunicação	-0,73	-0,04

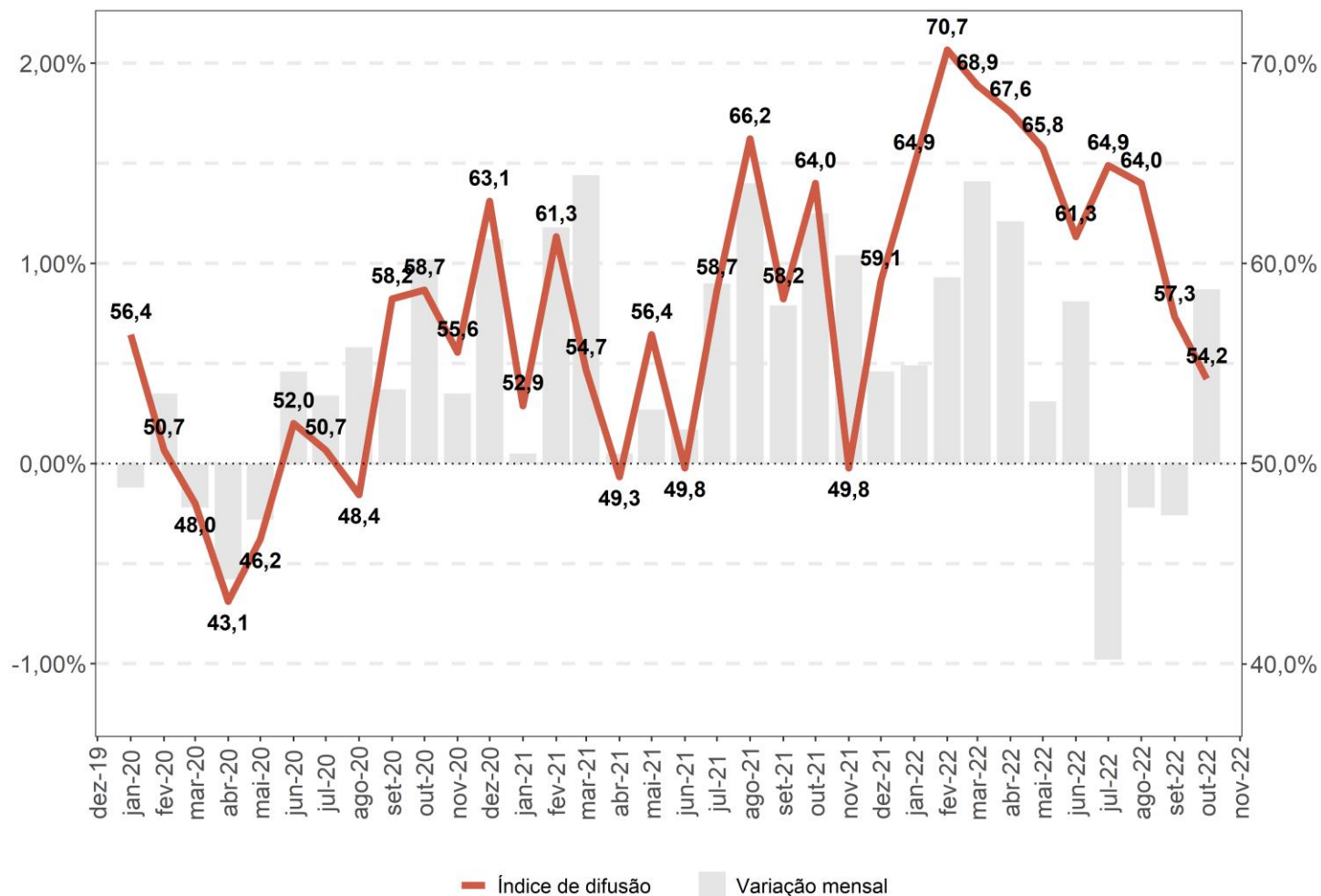
ÍNDICE DE PREÇOS AO CONSUMIDOR AMPLO

Subitens com as maiores (azul) e menores (laranja) contribuições para o índice geral (p.p.) – Distrito Federal

Subitens do IPCA	Variação (%)	Contribuição (p.p.)
Passagem aérea	37,59	0,42
Plano de saúde	1,88	0,10
Energia elétrica residencial	2,80	0,07
Perfume	9,36	0,06
Tomate	29,26	0,05
Gás de botijão	-2,43	-0,02
Aluguel residencial	-0,71	-0,03
Plano de telefonia móvel	-2,43	-0,03
Hospedagem	-3,43	-0,03
Leite longa vida	-7,28	-0,05

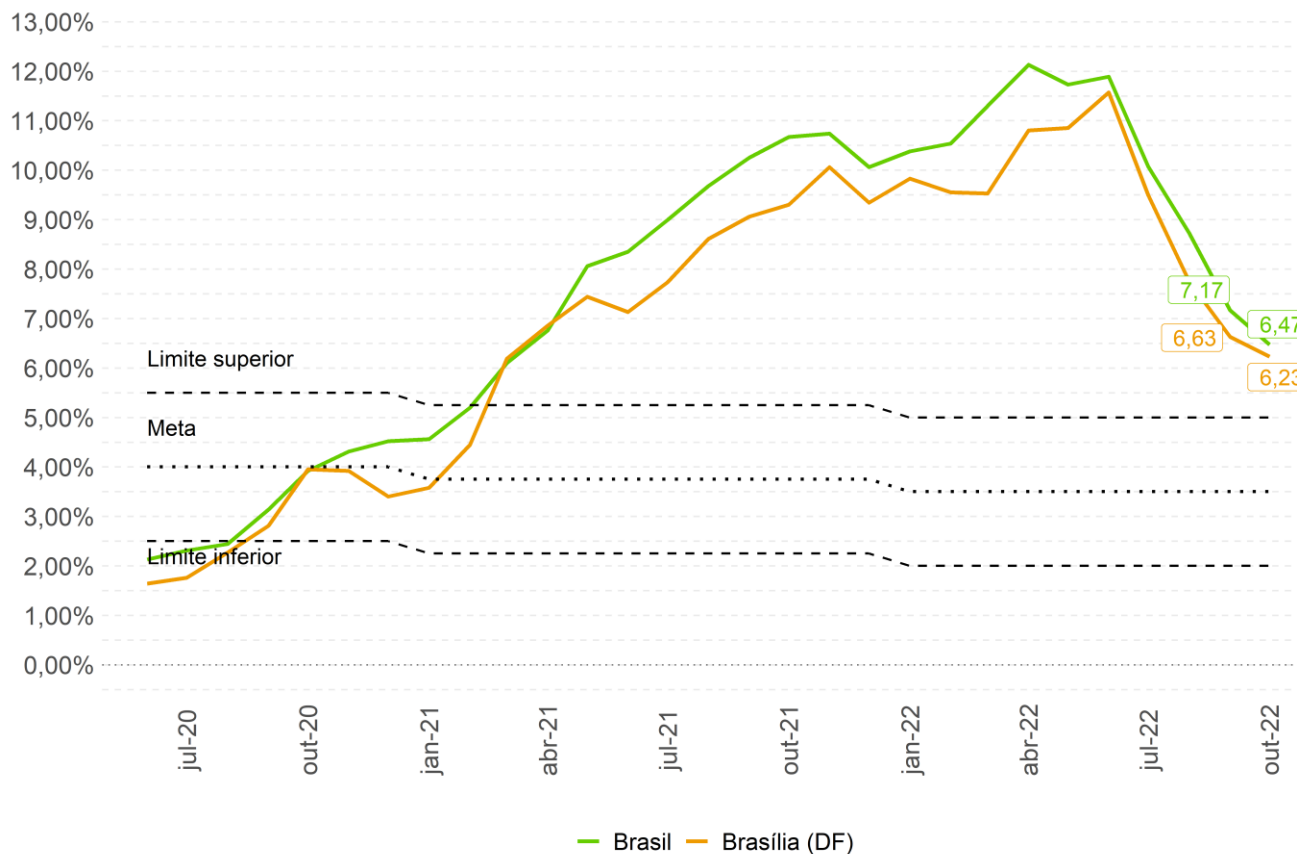
ÍNDICE DE PREÇOS AO CONSUMIDOR AMPLO

Evolução do índice de difusão mensal – Distrito Federal



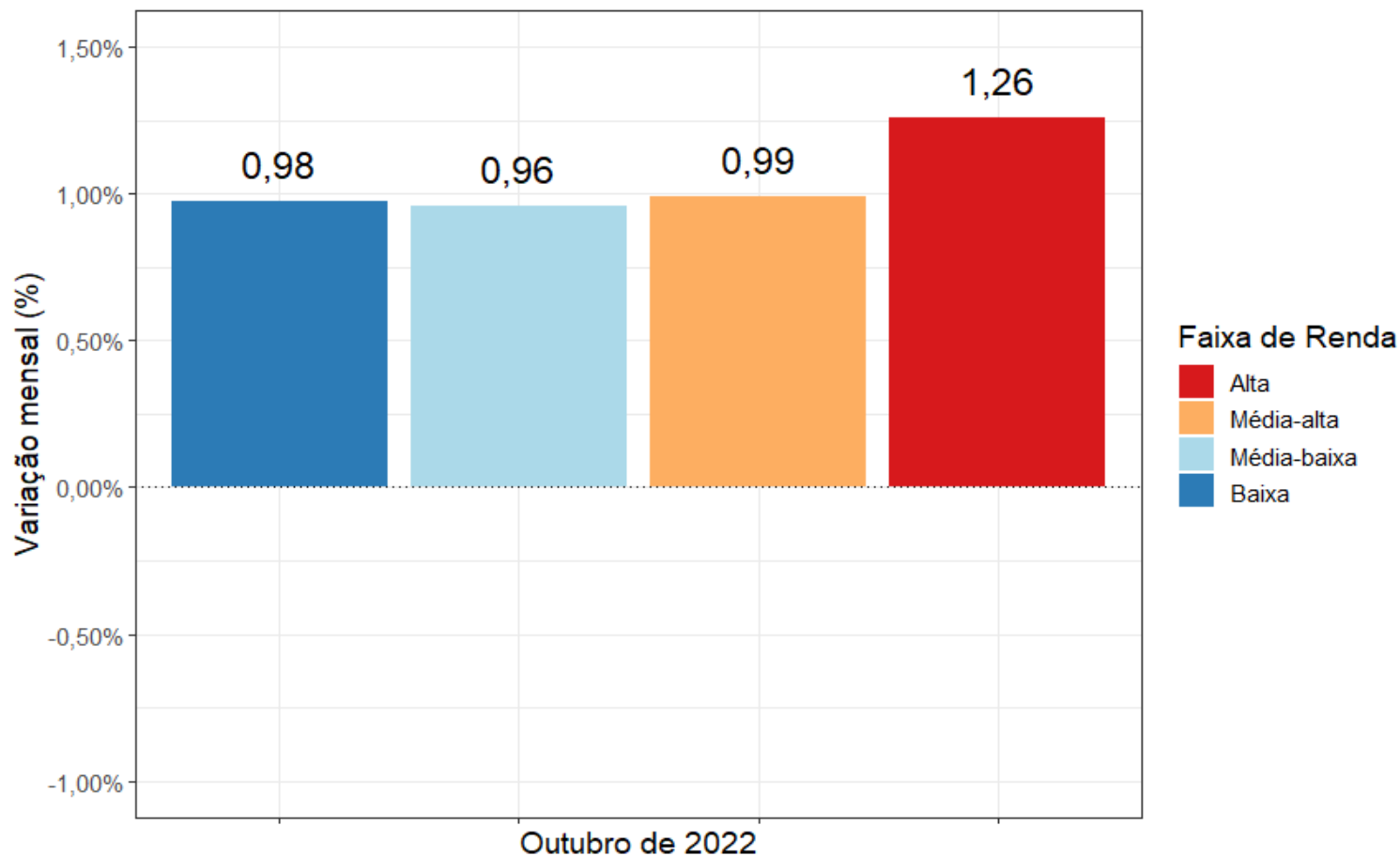
ÍNDICE DE PREÇOS AO CONSUMIDOR AMPLO

Evolução do IPCA – Variação acumulada em 12 meses (%) – Brasil e Distrito Federal



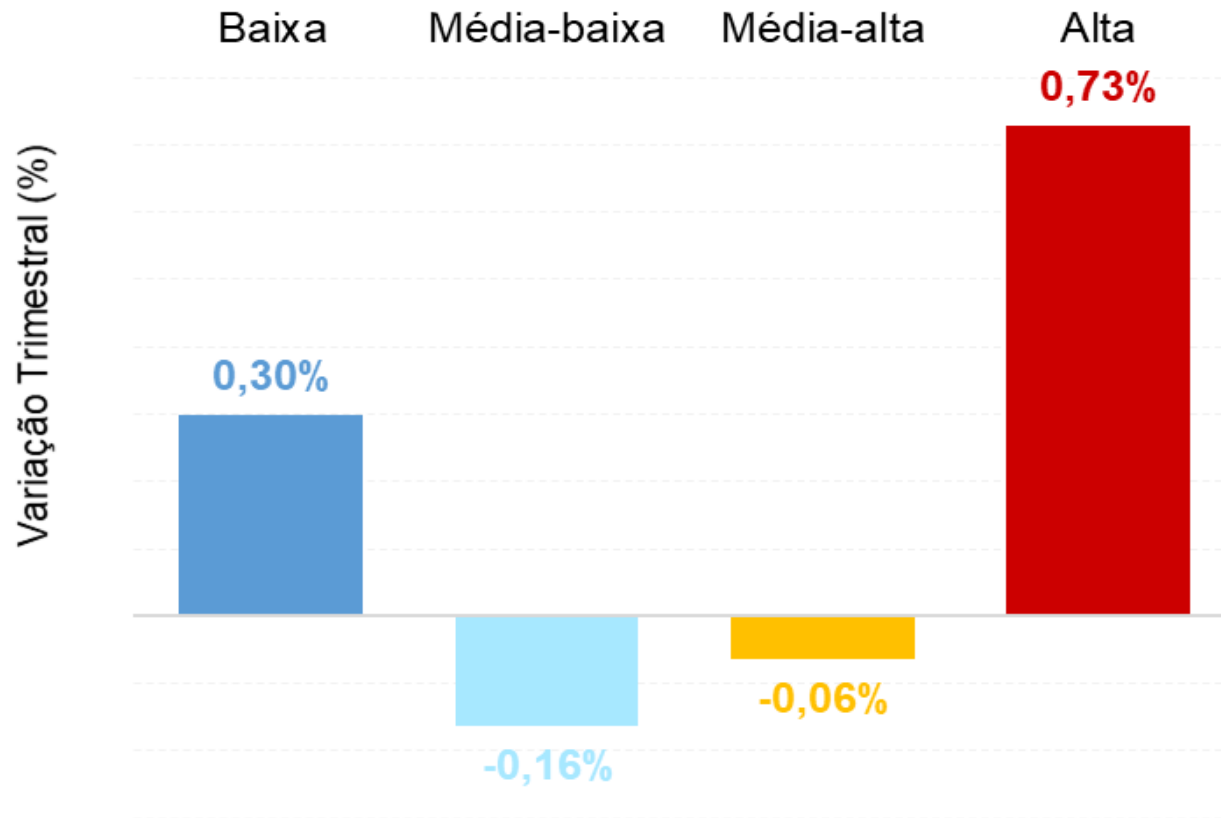
ÍNDICE DE PREÇOS AO CONSUMIDOR AMPLO POR FAIXA DE RENDA

Variação mensal do IPCA, por faixa de renda (%) – Distrito Federal



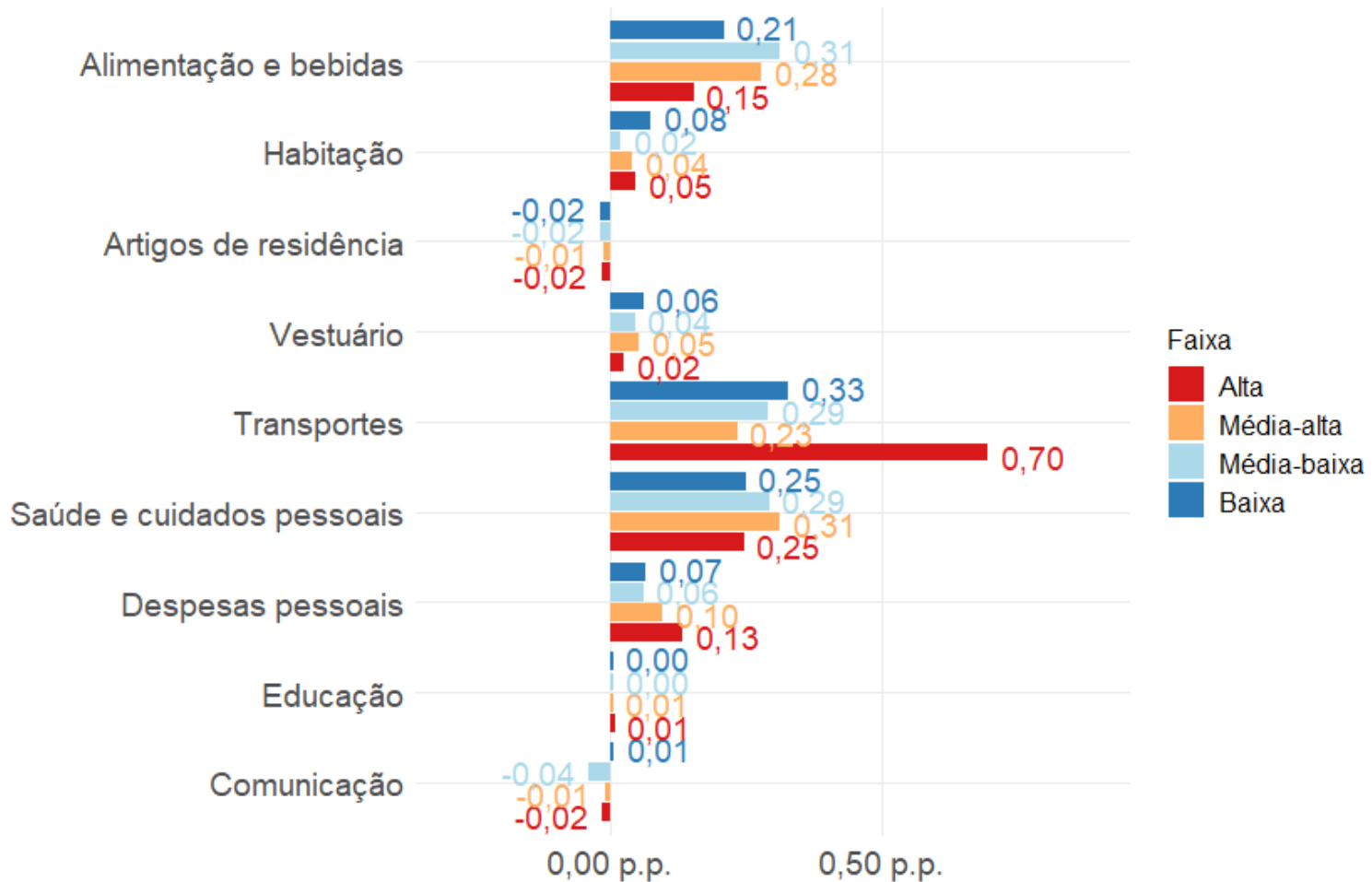
ÍNDICE DE PREÇOS AO CONSUMIDOR AMPLO POR FAIXA DE RENDA

Variação trimestral do IPCA, por faixa de renda (%) – Distrito Federal



ÍNDICE DE PREÇOS AO CONSUMIDOR AMPLO POR FAIXA DE RENDA

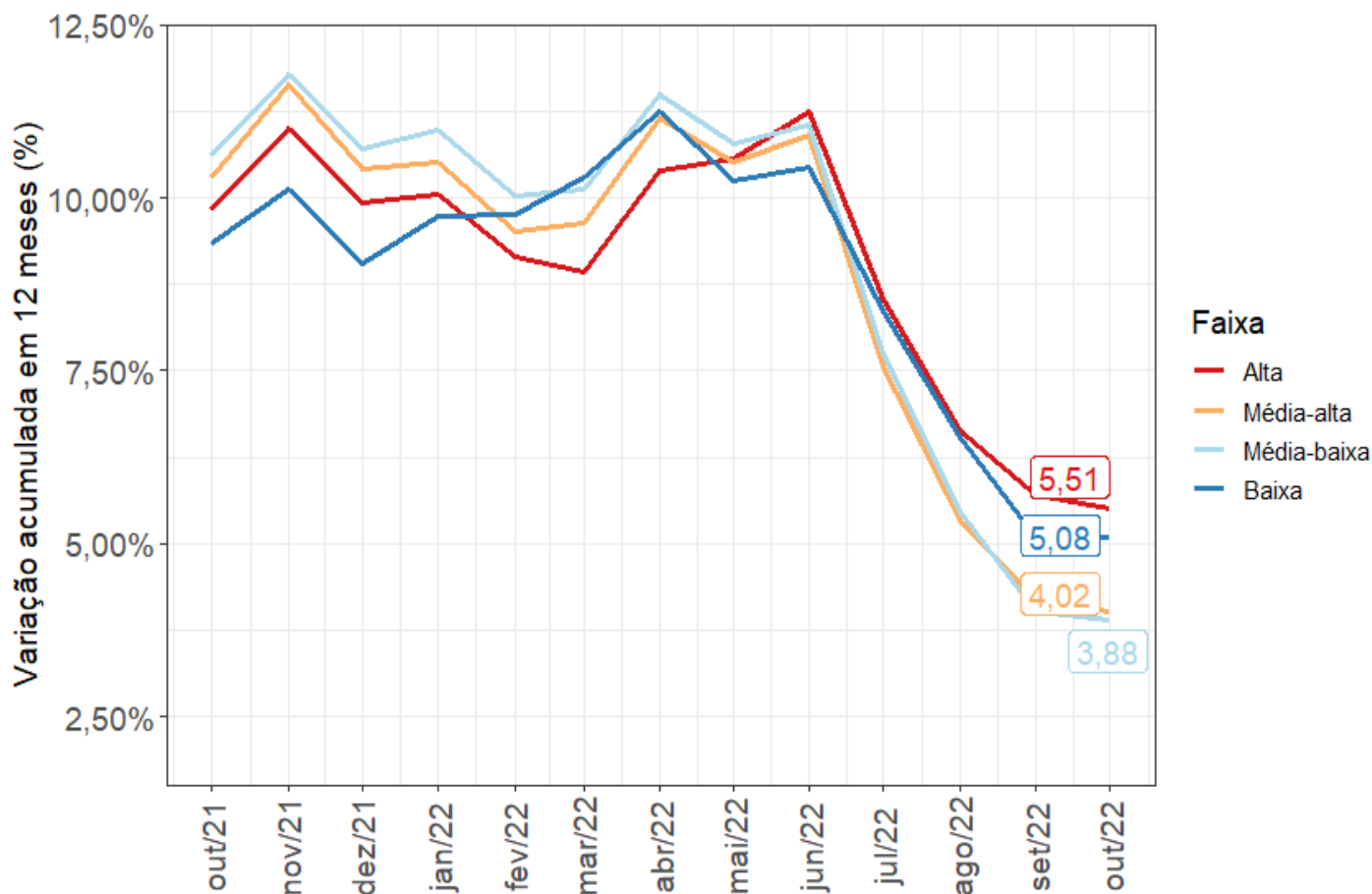
Contribuição mensal dos grupos no IPCA, por faixa de renda* (p.p.) – Distrito Federal



* Os grupos Habitação e Educação, na faixa Alta, e Comunicação, na faixa Média-baixa, não comportam desagregação por questões amostrais. Devido a arredondamentos, o somatório dos grupos dentro de determinada faixa pode não coincidir exatamente com a variação mensal do índice geral daquela faixa.

ÍNDICE DE PREÇOS AO CONSUMIDOR AMPLO POR FAIXA DE RENDA

Variação acumulada em 12 meses do IPCA, por faixa de renda (%) – Distrito Federal



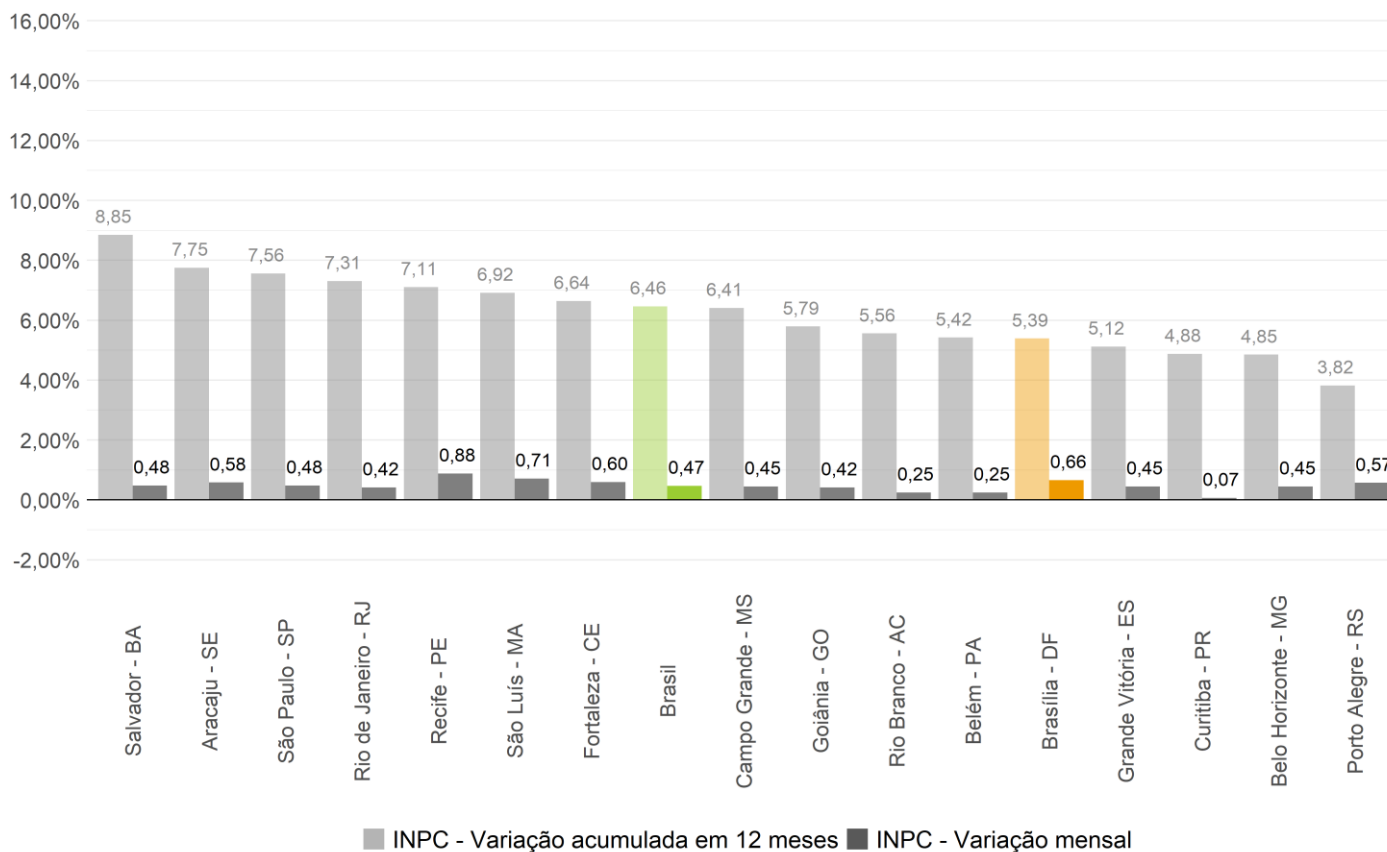


INPC

Índice Nacional de Preços ao Consumidor

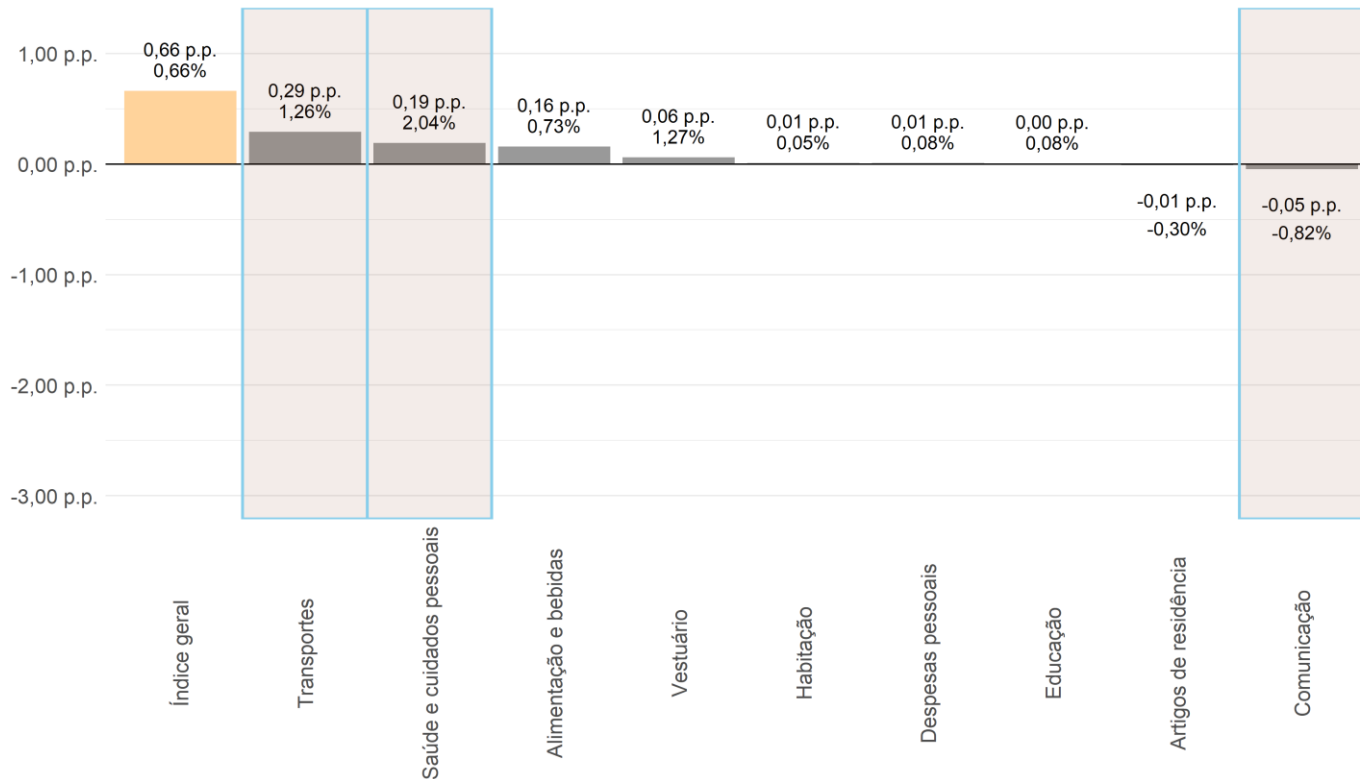
ÍNDICE NACIONAL DE PREÇOS AO CONSUMIDOR

Variação mensal e acumulada em 12 meses dos preços (%) – Brasil e Regiões pesquisadas



ÍNDICE NACIONAL DE PREÇOS AO CONSUMIDOR

Variação mensal dos preços (%) e contribuições para o índice geral (p.p.), por grupo – Distrito Federal



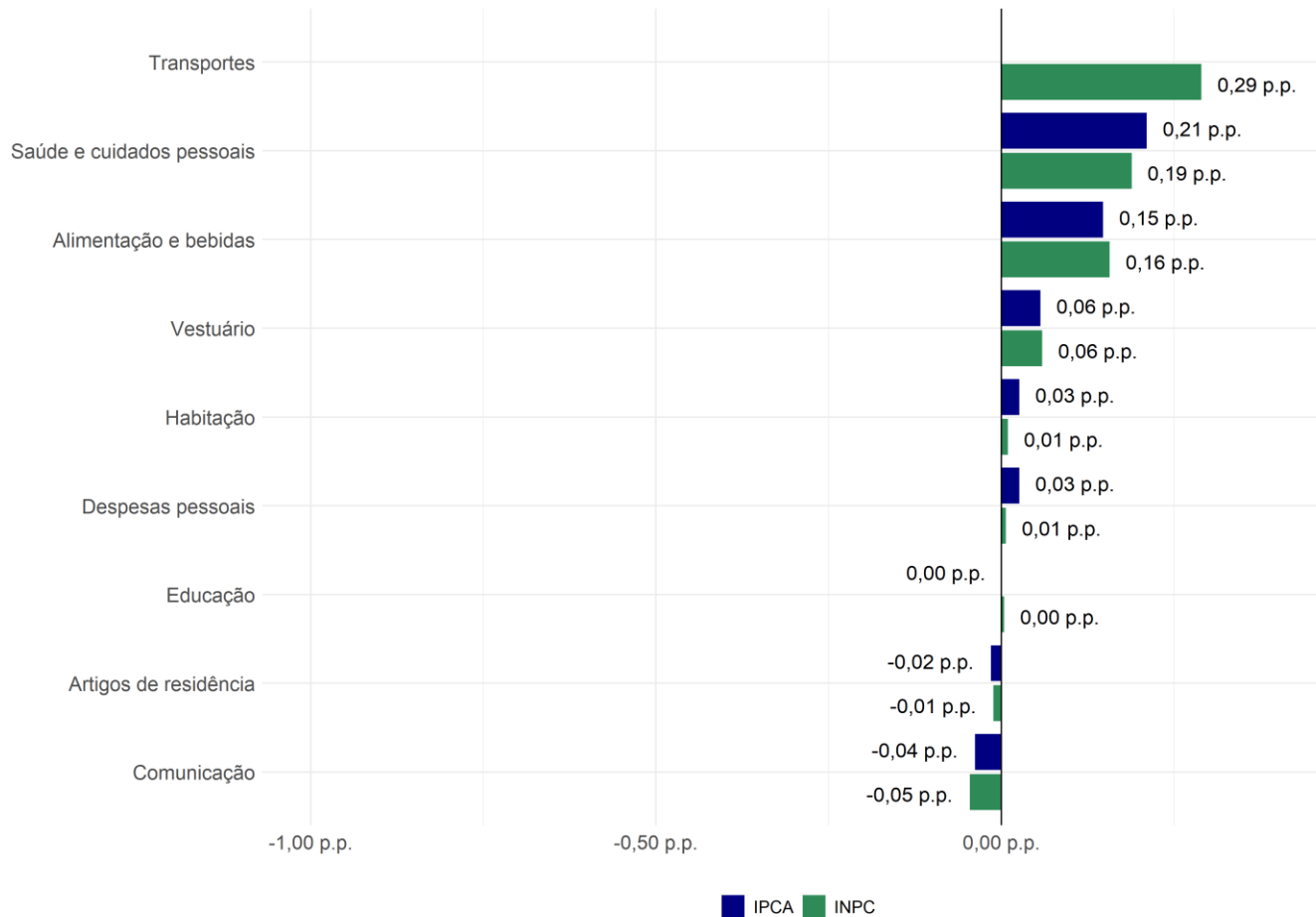
ÍNDICE NACIONAL DE PREÇOS AO CONSUMIDOR

Subitens com as maiores (azul) e menores (laranja) contribuições para o índice geral acumulado no ano (p.p.) – Distrito Federal

Subitens do INPC	Variação (%)	Contribuição (p.p.)
Passagem aérea	37,59	0,26
Perfume	9,36	0,11
Energia elétrica residencial	2,57	0,09
Tomate	29,26	0,05
Batata-inglesa	26,28	0,02
Automóvel usado	-0,92	-0,03
Plano de telefonia móvel	-2,43	-0,03
Gás de botijão	-2,43	-0,04
Leite longa vida	-7,28	-0,05
Aluguel residencial	-0,71	-0,06

ÍNDICE NACIONAL DE PREÇOS AO CONSUMIDOR

Comparação da contribuição mensal para o índice geral (p.p.), por grupo, entre o IPCA e o INPC – Distrito Federal



ÍNDICE NACIONAL DE PREÇOS AO CONSUMIDOR

Comparação da variação acumulada em 12 meses dos preços (%) entre o IPCA e o INPC – Distrito Federal





Considerações finais

CONSIDERAÇÕES FINAIS

- **Inflação de outubro de 2022**
 - IPCA do **DF registra inflação de 0,87%** em outubro, **segunda maior inflação** entre as regiões pesquisadas pelo IBGE. O resultado nacional foi de **0,59%**. No acumulado em 12 meses, apresenta a sétima menor inflação, com variação de +6,23%;
 - INPC **apresenta variação de 0,66%**, sendo a **terceira maior inflação** no mês. No acumulado em 12 meses (+5,39%), aparece como a quarta menor inflação;
 - A alta do IPCA no mês veio predominantemente dos grupos de **Transporte Público** (+0,42 p.p.), principalmente refletindo a alta da **Passagem Aérea** (+0,42).
 - A maior redução nos preços se deu no grupo de *Comunicação* (-0,04 p.p.).
 - O índice de difusão reduziu para 54,2%, mostrando que a deflação esteve centrada em itens específicos do consumo das famílias do DF.
 - Entre as faixas de renda, a faixa Baixa apresentou inflação de 0,98% no mês, a Média-baixa alta de 0,96%, a Média-alta de 0,99% e a Alta renda teve alta de 1,26%.
- **Para o próximo mês**
 - Indefinições no cenário político nacional (anúncio da equipe econômica).
 - Incertezas quanto uma possível recessão europeia ocasionada pelas políticas comerciais resultantes da guerra entre Rússia e Ucrânia.
 - Alta inflação em países desenvolvidos e eficácia da política monetária.

Obrigado

Diretoria de Estatística e Pesquisas Socioeconômicas - **DIEPS**
Coordenação de Análises Econômicas e Contas Regionais – **CAECO**

<http://economia.codeplan.df.gov.br/>

