



CEASA-DF

Secretaria de Estado da Agricultura
Abastecimento e Desenvolvimento
Rural do DF



ICDF: ÍNDICE CEASA DO DISTRITO FEDERAL

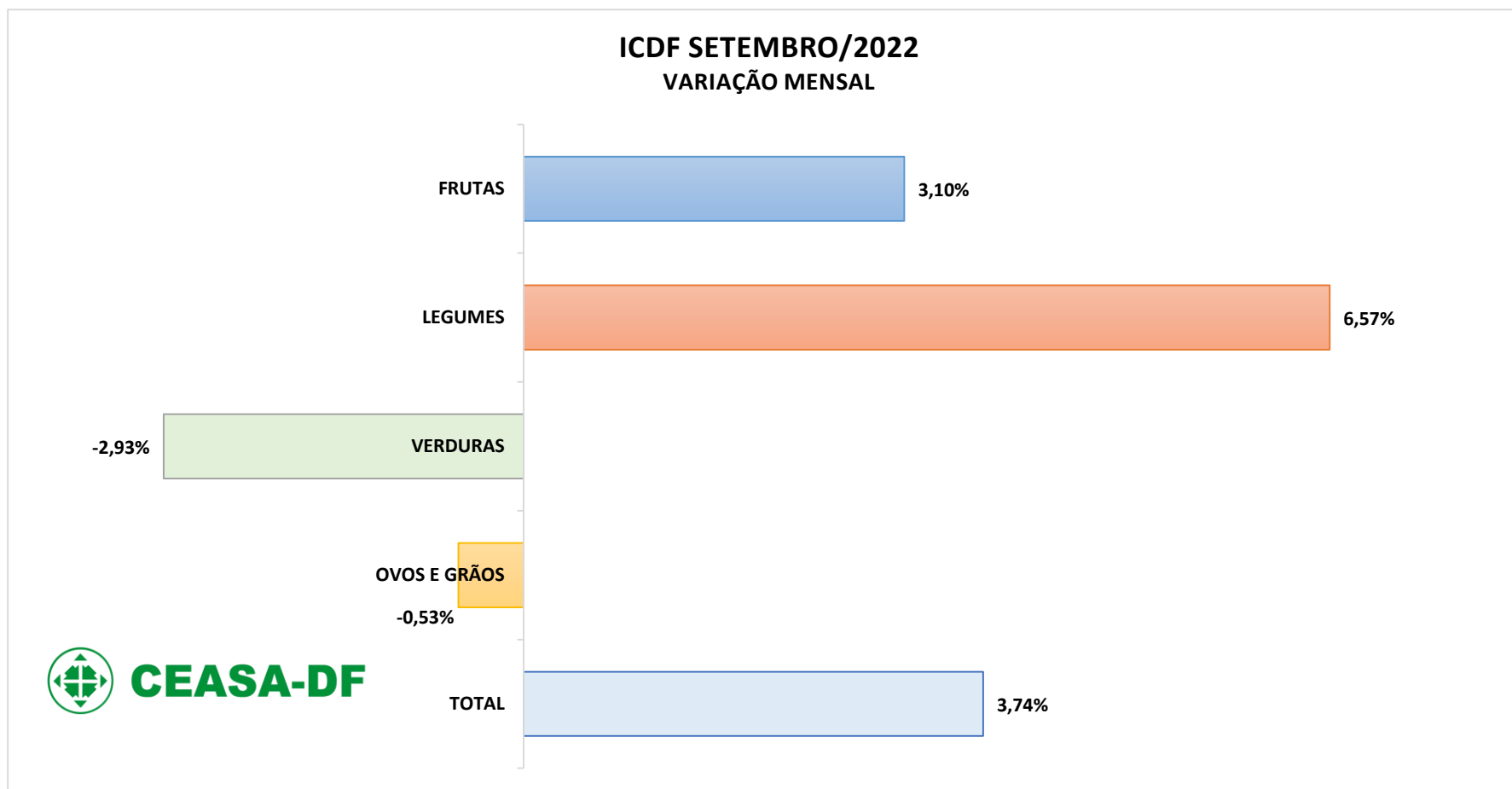
ANÁLISE DE SETEMBRO DE 2022



11/10/2022



Variação do ICDF em Setembro/2022



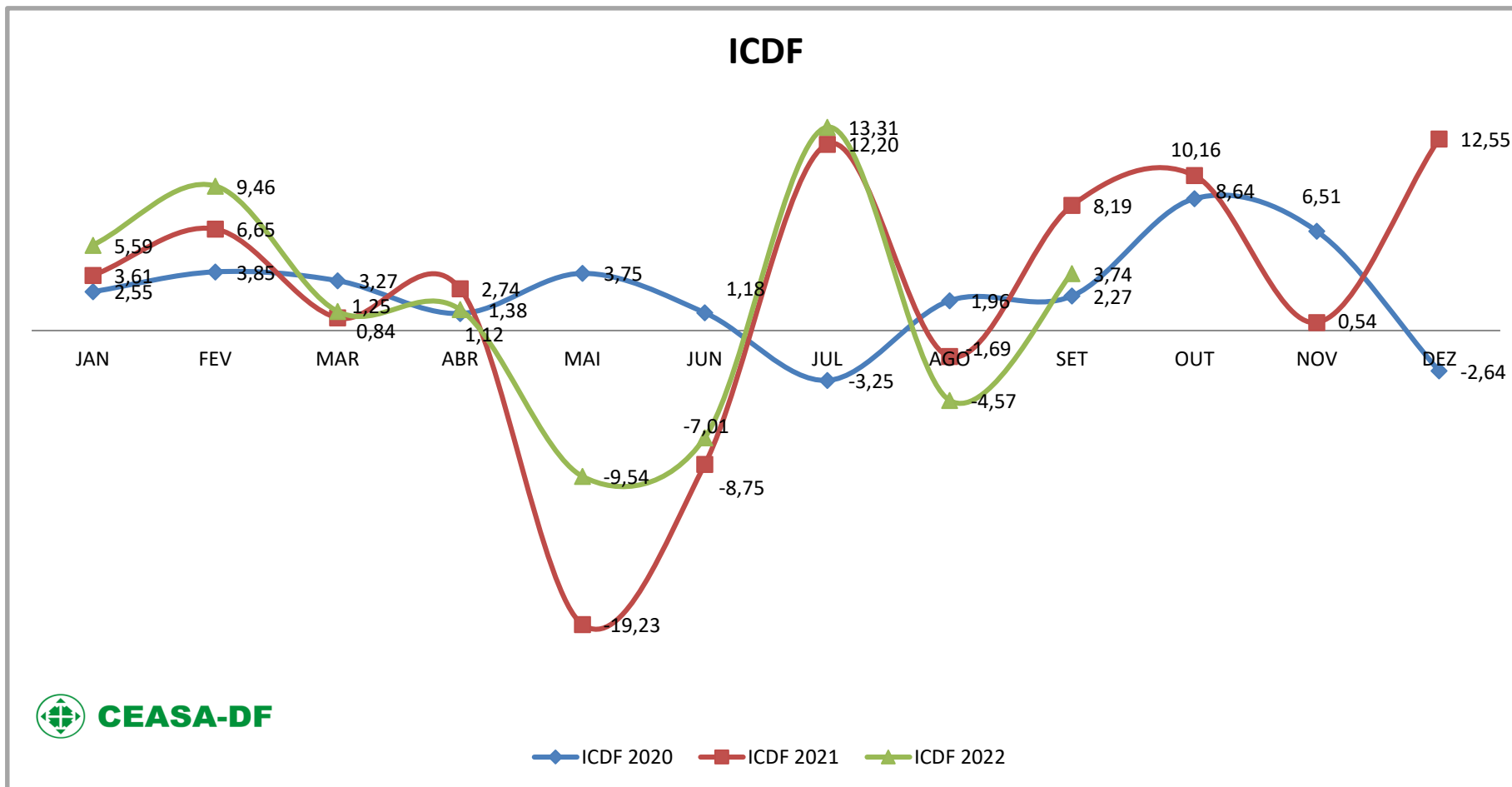


Variação do ICDF mensal, por trimestre e no ano

MÊS	ICDF 2020			MÊS	ICDF 2021			MÊS	ICDF 2022		
	No mês	No trim	No ano		No mês	No trim	No ano		No mês	No trim	No ano
JAN	2,55	9,98	32,69	JAN	3,61	11,43	25,51	JAN	5,59	17,03	11,96
FEV	3,85			FEV	6,65			FEV	9,46		
MAR	3,27			MAR	0,84			MAR	1,25		
ABR	1,12	6,15		ABR	2,74	-24,28		ABR	1,38	-14,72	
MAI	3,75			MAI	-19,23			MAI	-9,54		
JUN	1,18			JUN	-8,75			JUN	-7,01		
JUL	-3,25	0,89		JUL	12,20	19,34		JUL	13,31	12,18	
AGO	1,96			AGO	-1,69			AGO	-4,57		
SET	2,27			SET	8,19			SET	3,74		
OUT	8,64	12,66	OUT	10,16	24,65	OUT					
NOV	6,51		NOV	0,54		NOV					
DEZ	-2,64		DEZ	12,55		DEZ					



Variação do ICDF





Ponderação dos Grupos ICDF

Grupo	(%)
FRUTAS	47,00
LEGUMES	44,00
VERDURAS	5,00
OVOS E GRÃOS	4,00
GERAL	100,00



CEASA-DF

Secretaria de Estado da Agricultura
Abastecimento e Desenvolvimento
Rural do DF



Contribuição dos grupos do ICDF em pontos percentuais

Grupo	Var percent JULHO	Var percent AGOSTO	Var percent SETEMBRO	Impacto pontos perc. JULHO	Impacto pontos perc. AGOSTO	Impacto pontos perc. SETEMBRO
Índice Geral	13,31%	-4,57%	3,74%	13,31 p.p.	-4,57 p.p.	3,74 p.p.
FRUTAS	17,29%	-2,52%	3,10%	12,43 p.p.	-1,87 p.p.	2,36 p.p.
LEGUMES	3,74%	-11,11%	6,57%	0,96 p.p.	-2,61 p.p.	1,44 p.p.
VERDURAS	-4,16%	-5,81%	-2,93%	-0,08 p.p.	-0,09 p.p.	-0,04 p.p.
OVOS E GRÃOS	-0,38%	0,44%	-0,53%	0,00 p.p.	0,00 p.p.	0,00 p.p.

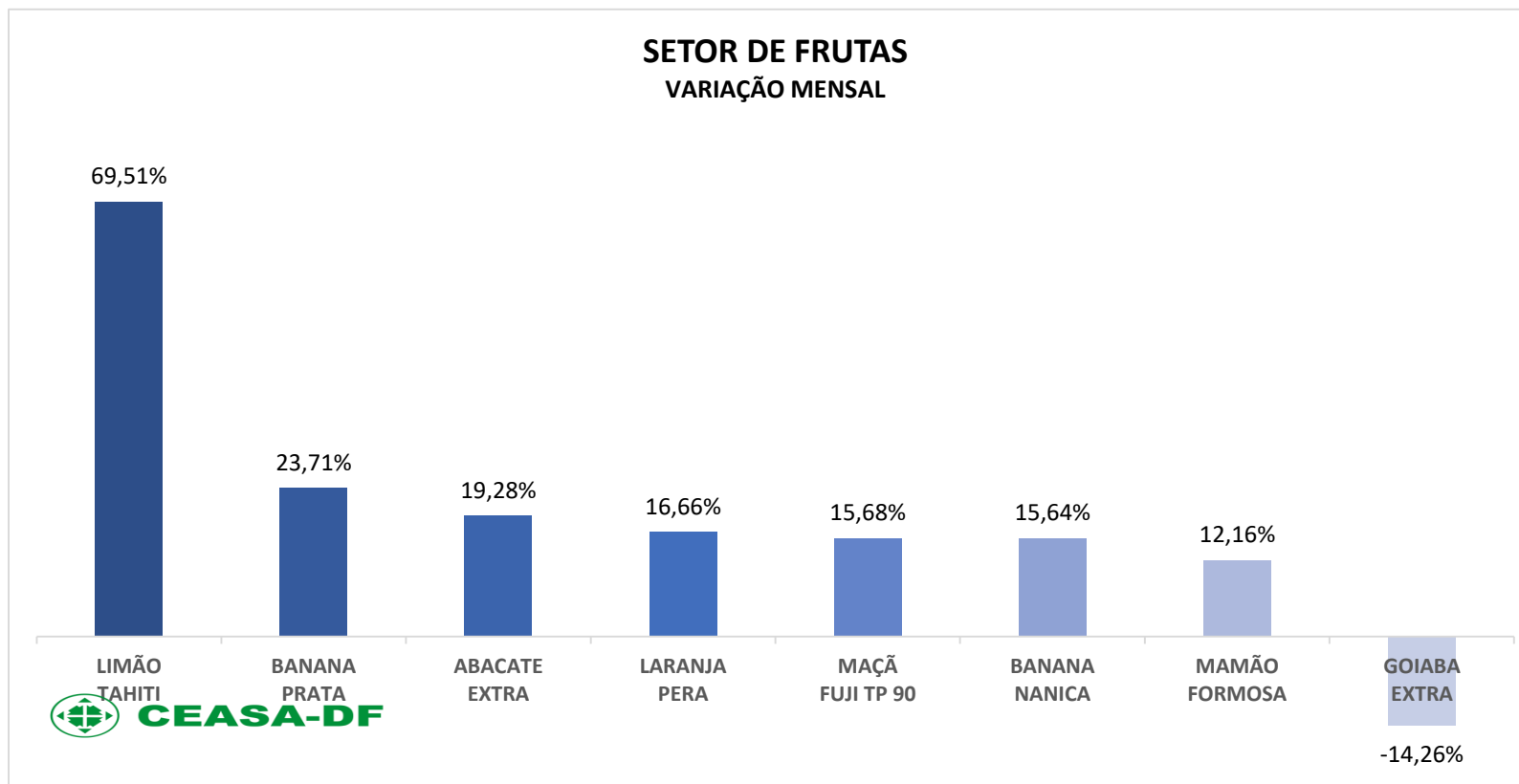
Ponderações Técnicas

- **O Índice Ceasa do Distrito Federal – ICDF**, registrou aumento na média geral dos preços de **3,74%** no período, comparado ao mês anterior.
- Dentre os produtos comercializados no âmbito da CEASA/DF, o setor de **FRUTAS** apresentou apreciação de **3,10%**; o de **LEGUMES**, aumento de **6,57%**, o de **VERDURAS**, queda de **(-2,93%)**, e o de **OVOS E GRÃOS** depreciou **(-0,53%)**.



Principais Variações do ICDF por Setor: FRUTAS

- O setor de frutas apresentou apreciação de **3,10%**.



Ponderações Técnicas

- **FRUTAS:**
 - Grupo apreciou **3,10%**;
 - **Destaques de alta:** limão tahiti, **69,51%**, temperaturas mais baixas e chuvas em regiões produtoras de SP; banana prata, **23,71%**, e o abacate, **19,28%**, mostraram aumento nos preços devido à baixa oferta;
 - **Destaques de baixa:** goiaba (**-14,26%**) registrou queda com a oferta da região.

Ponderações Técnicas

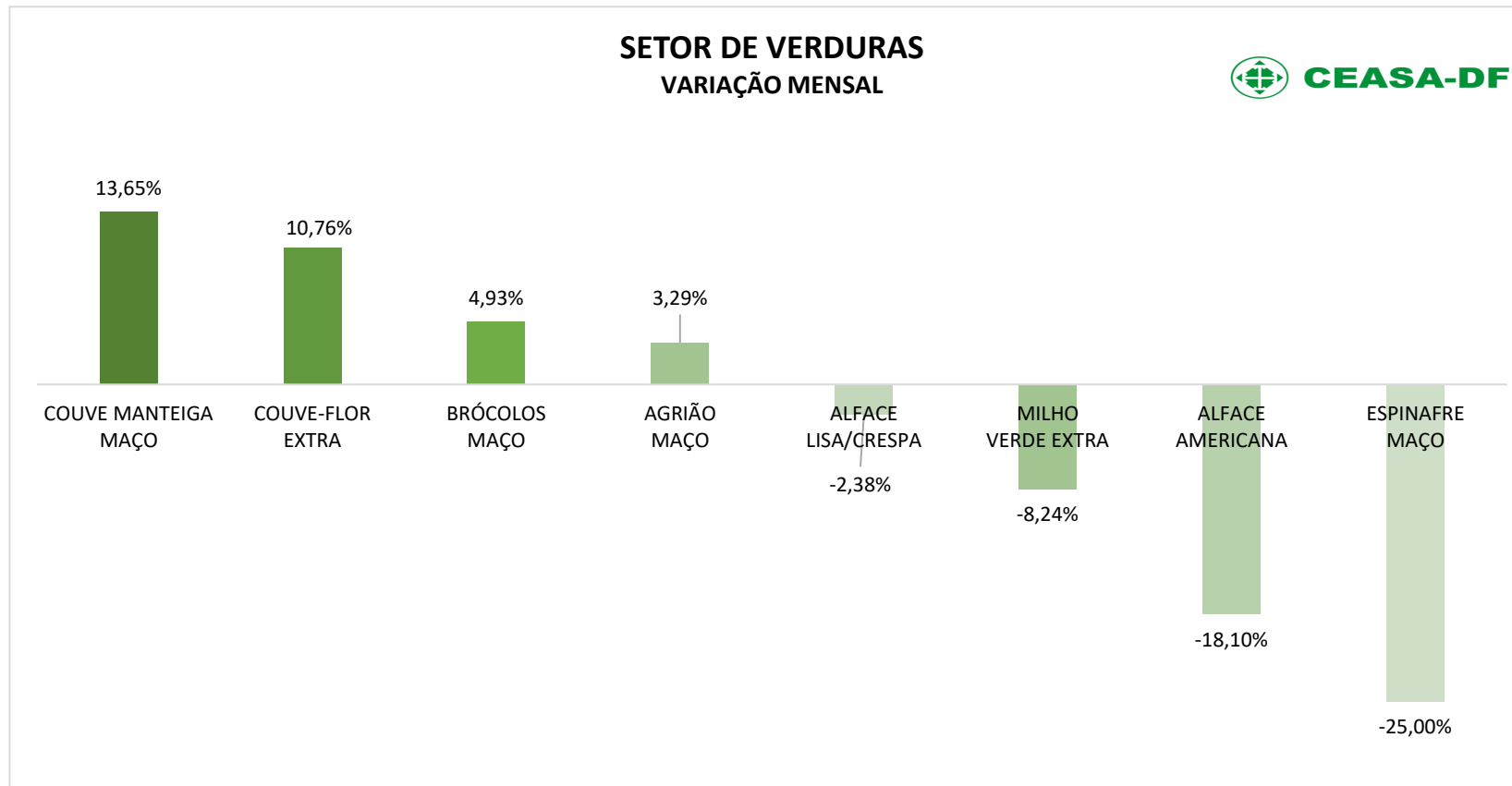
- **LEGUMES:**

- Aumento no mês de **6,57%**;
- **Destaques de alta:** inhame, **26,56%**, batata lisa, **10,29%**, cebola nacional, **8,33%**, chuvas e desaceleração da colheita na região;
- **Destaques de baixa:** maxixe (**-31,68%**) e jiló (**-22,76%**), produção estabilizada e oferta desaquecida.



Principais Variações do ICDF por Setor: VERDURAS

- O setor de verduras apresentou queda de **(-2,93%)**.



Ponderações Técnicas

- **VERDURAS:**

- Depreciação registrada de **(-2,93%)**;
- **Destaques de queda:** espinafre, **(-25,00%)**, e alfaces americana, **(-18,10%)**, e lisa/crespa, **(-2,38%)**, oferta favorecida de folhagens, assim como o milho verde, **(-8,24%)**;
- **Destaque de alta:** queda da oferta e qualidade de couve flor, **10,76%**.

Tendências

- O aumento das temperaturas na região devem influenciar na demanda e na oferta de diversos produtos, tais como as folhagens e banana.
- Chuvas intensas na região sudeste também tendem a influenciar no mercado nacional.
- O fim da safra de inverno de produtos como o tomate e a couve-flor deve elevar os preços dos produtos.
- Desaceleração da colheita local de batata lisa e cebola, aliada às chuvas, deve pressionar os preços dos produtos.
- Temperaturas podem favorecer a maturação e aumentar a oferta de produtos como o mamão.
- Morango tende mostrar preços mais altos com a queda da oferta do produtos na região.
- Os custos de produção devem limitar quedas maiores nos preços dos produtos em maior oferta.
- As incertezas continuam altas com as restrições comerciais de fertilizantes impostas mediante conflitos geopolíticos.

ICDF

- Baseado no Índice CEAGESP, O ICDF visa demonstrar o movimento dos preços praticados pelo **mercado atacadista no Distrito Federal**, refletindo a real situação de mercado dos principais produtos comercializados no entreposto de Brasília/DF, oriundos do DF, RIDE e demais estados do Brasil.
- O ICDF acompanha **66 itens** de hortifrutigranjeiros, e a escolha dos produtos foi baseada na importância dentro da alimentação do brasileiro, e também na relevância da quantidade comercializada na CEASA/DF.

OBRIGADO!

**Seção de Controle de Portaria
e Estatística – SEPORT
CEASA-DF**



Contato:

Telefone: (61) 3363-1242

E-mail: estatistica@ceasa.df.gov.br

Site: www.ceasa.df.gov.br