CEASA-DF

Secretaria de Estado da Agricultura
Abastecimento e Desenvolvimento
Rural do DF

GDF

ICDF:
ÍNDICE CEASA DO DISTRITO FEDERAL

ANÁLISE DE AGOSTO DE 2022

09/09/2022

CEASA-DF

Secretaria de Estado da Agricultura
Abastecimento e Desenvolvimento
Rural do DF

GDF

Variação do ICDF em Agosto/2022

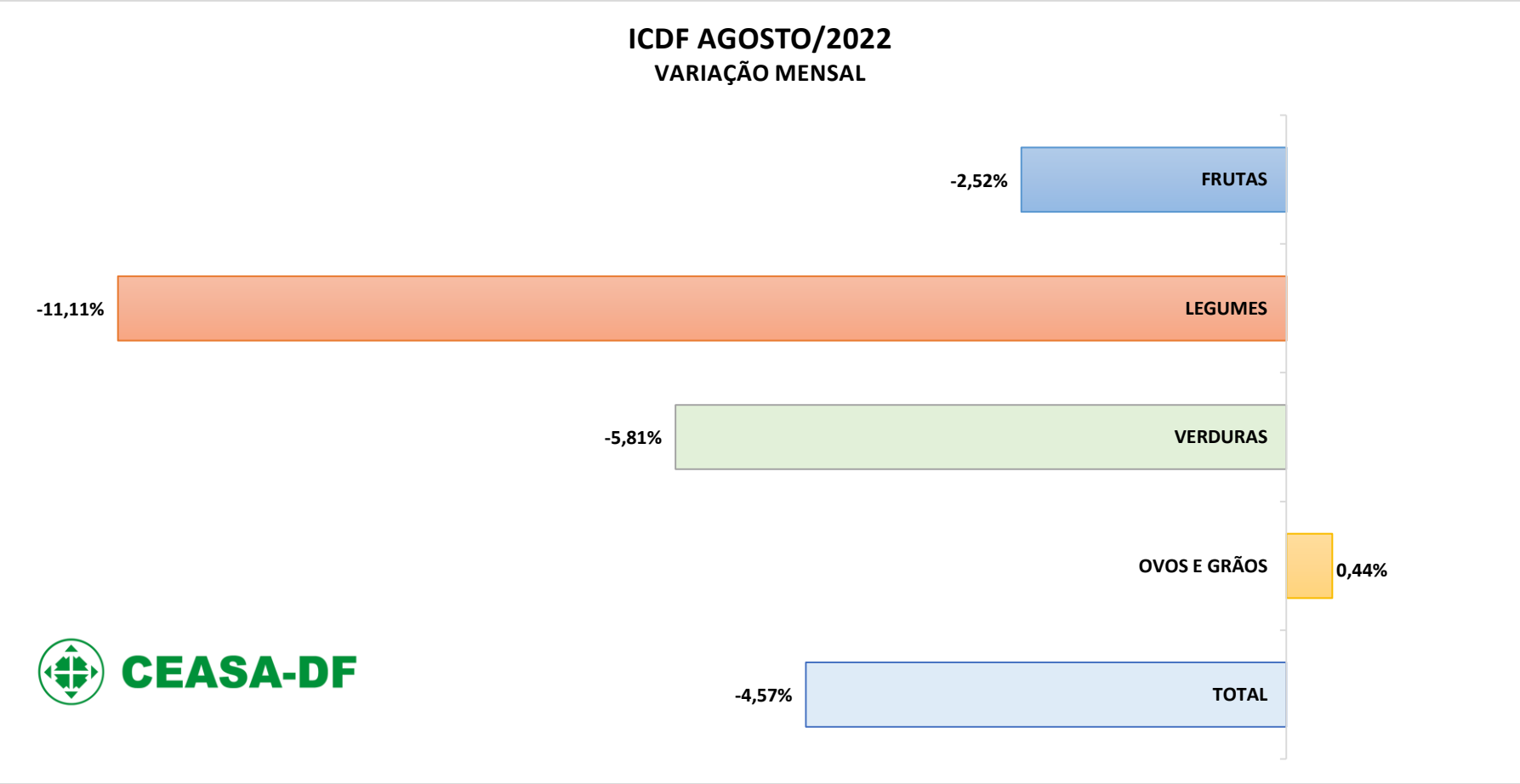

CEASA-DF

Secretaria de Estado da Agricultura
Abastecimento e Desenvolvimento
Rural do DF

GDF

Variação do ICDF mensal, por trimestre e no ano

MÊS	ICDF 2020			MÊS	ICDF 2021			MÊS	ICDF 2022		
	No mês	No trim	No ano		No mês	No trim	No ano		No mês	No trim	No ano
JAN	2,55			JAN	3,61			JAN	5,59		
FEV	3,85	9,98		FEV	6,65	11,43		FEV	9,46	**17,03**	
MAR	3,27			MAR	0,84			MAR	1,25		
ABR	1,12			ABR	2,74			ABR	1,38		
MAI	3,75	6,15		MAI	-19,23	-24,28		MAI	-9,54	**-14,72**	
JUN	1,18			JUN	-8,75			JUN	-7,01		
			32,69				25,51				**7,92**
JUL	-3,25			JUL	12,20			JUL	13,31		
AGO	1,96	0,89		AGO	-1,69	19,34		AGO	-4,57		
SET	2,27			SET	8,19			SET			
OUT	8,64			OUT	10,16			OUT			
NOV	6,51	12,66		NOV	0,54	24,65		NOV			
DEZ	-2,64			DEZ	12,55			DEZ			

CEASA-DF

Secretaria de Estado da Agricultura
Abastecimento e Desenvolvimento
Rural do DF

GDF

Variação do ICDF

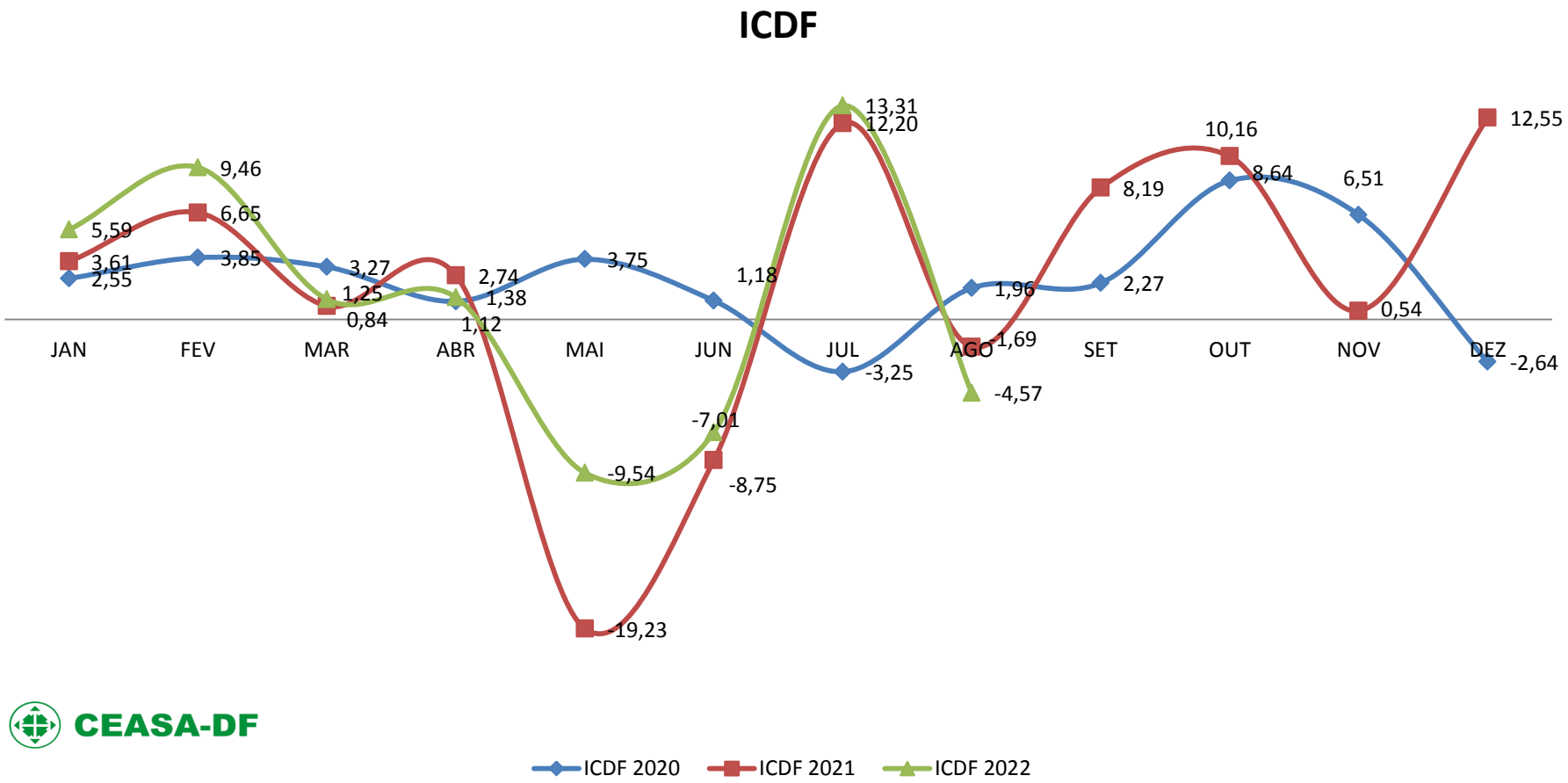

CEASA-DF

CEASA-DF

Secretaria de Estado da Agricultura
Abastecimento e Desenvolvimento
Rural do DF

GDF

Ponderação dos Grupos ICDF

Grupo	(%)
FRUTAS	47,00
LEGUMES	44,00
VERDURAS	5,00
OVOS E GRÃOS	4,00
GERAL	**100,00**

CEASA-DF

Secretaria de Estado da Agricultura
Abastecimento e Desenvolvimento
Rural do DF

GDF

Contribuição dos grupos do ICDF em pontos percentuais

Grupo	Var percent JUNHO	Var percent JULHO	Var percent AGOSTO	Impacto pontos perc. JUNHO	Impacto pontos perc. JULHO	Impacto pontos perc. AGOSTO
Índice Geral	**-7,01%**	**13,31%**	**-4,57%**	**-7,01 p.p.**	**13,31 p.p.**	**-4,57 p.p.**
FRUTAS	-5,36%	17,29%	-2,52%	-3,79 p.p.	12,43 p.p.	-1,87 p.p.
LEGUMES	-11,65%	3,74%	-11,11%	-3,14 p.p.	0,96 p.p.	-2,61 p.p.
VERDURAS	-4,35%	-4,16%	-5,81%	-0,08 p.p.	-0,08 p.p.	-0,09 p.p.
OVOS E GRÃOS	-0,82%	-0,38%	0,44%	-0,01 p.p.	0,00 p.p.	0,00 p.p.

Ponderações Técnicas

- **O Índice Ceasa do Distrito Federal – ICDF**, registrou queda na média geral dos preços de (**-4,57%**) no período, comparado ao mês anterior.

- Dentre os produtos comercializados no âmbito da CEASA/DF, o setor de **FRUTAS** apresentou depreciação de (**-2,52%**); o de **LEGUMES,** queda de (**-11,11%**), o de **VERDURAS,** queda de (**-5,81%**), e o de **OVOS E GRÃOS** apreciou **0,44%**.

CEASA-DF

Secretaria de Estado da Agricultura
Abastecimento e Desenvolvimento
Rural do DF

GDF

Principais Variações do ICDF por Setor: FRUTAS

- O setor de frutas apresentou depreciação de (**-2,52%**).

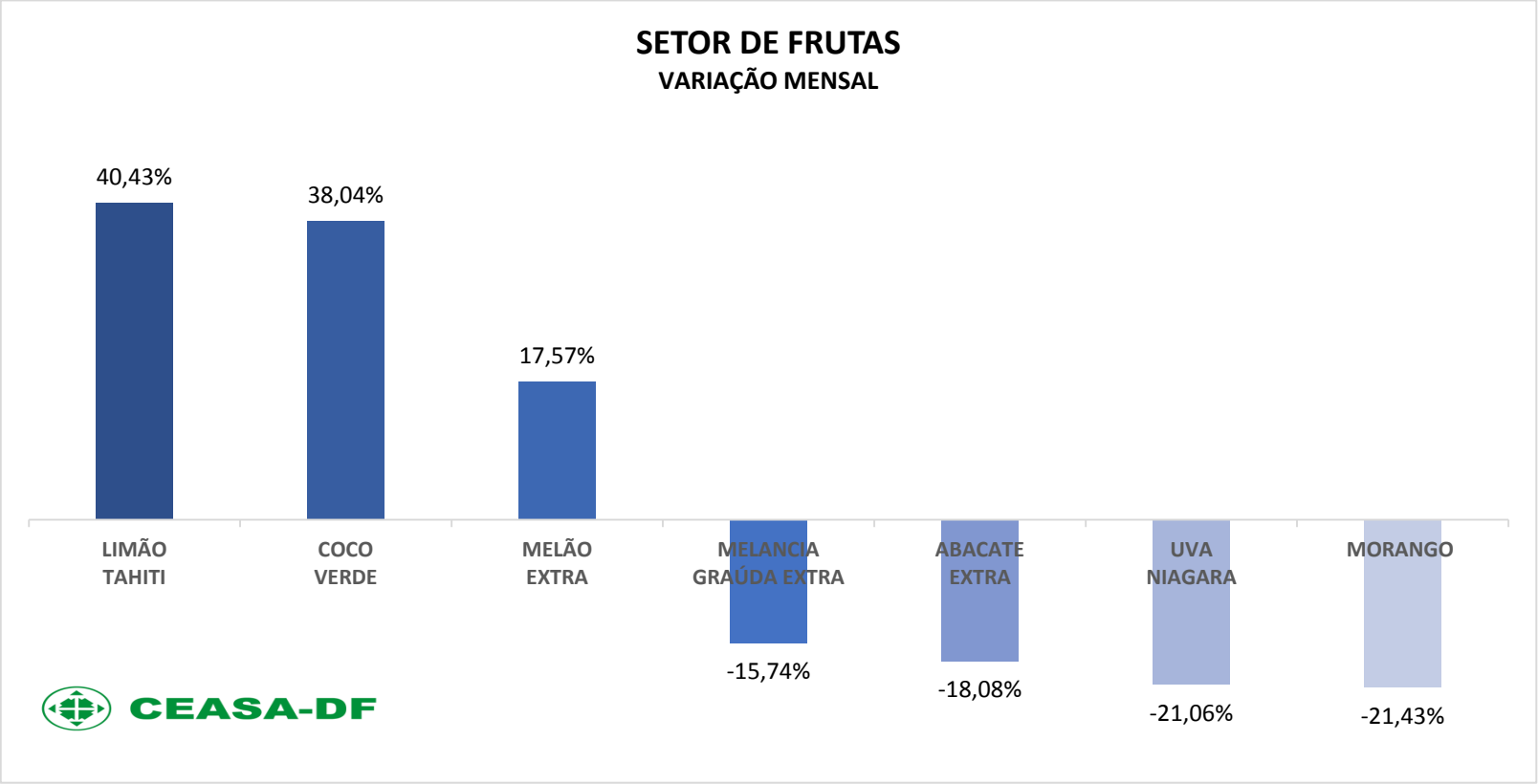

Ponderações Técnicas

- **FRUTAS:**
  - Grupo depreciou (**-2,52%**);
  - **Destaques de alta:** limão tahiti, **40,43%**, e o melão, **17,57%**, oferta mais baixa e aumento de exportações;
  - **Destaques de baixa:** morango, (**-21,43%**), safra na região; uva Niágara, (**-21,06%**), abacate, (**-18,08%**), e melancia, (**-15,74%**), maior oferta no mercado.

CEASA-DF

Secretaria de Estado da Agricultura
Abastecimento e Desenvolvimento
Rural do DF

GDF

Principais Variações do ICDF por Setor: LEGUMES

- O setor de legumes apresentou queda de (**-11,11%**).

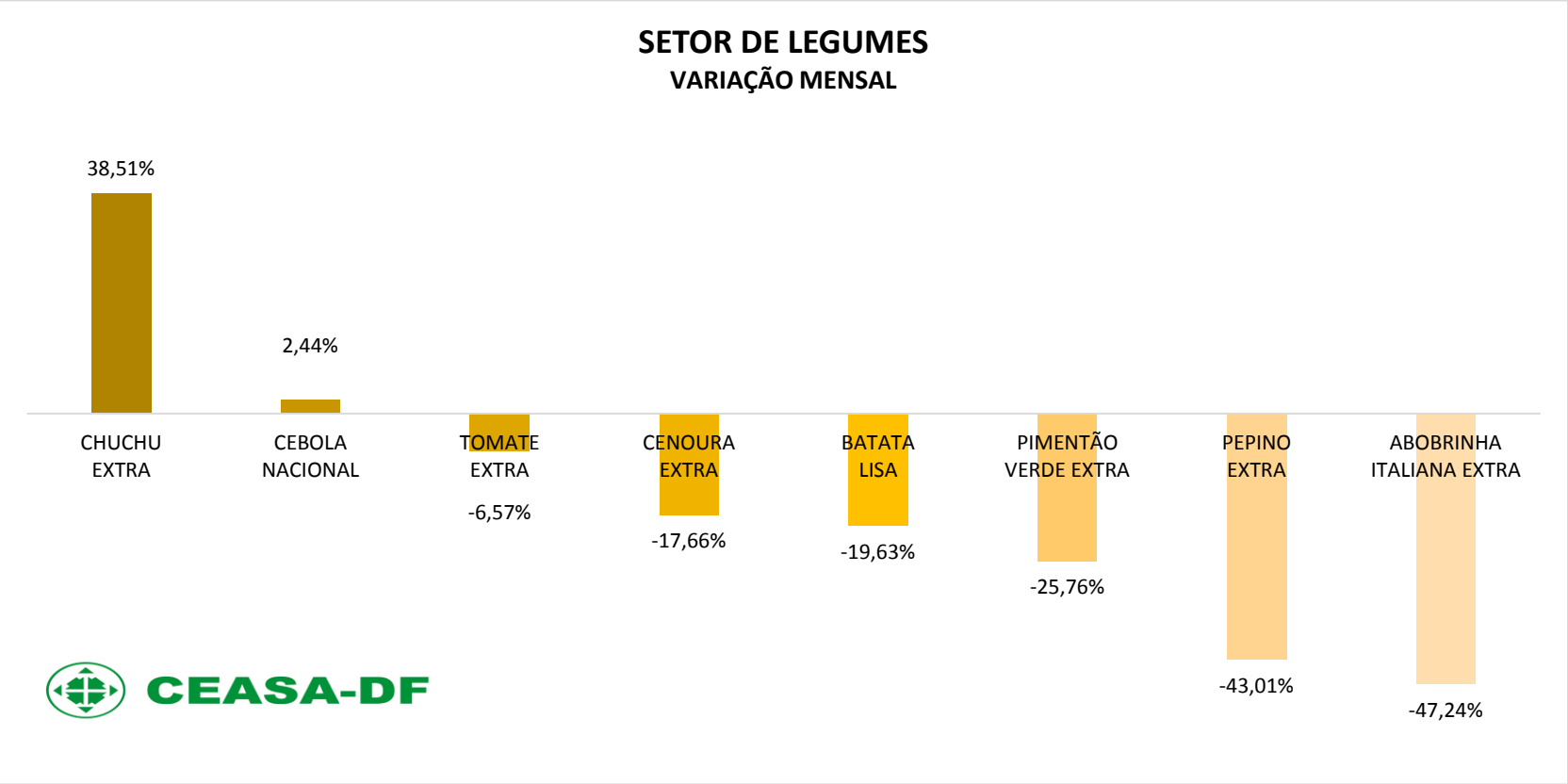

Ponderações Técnicas

- **LEGUMES:**
  - Queda no mês de (**-11,11%**);
  - **Destaques de alta:** chuchu, **38,51%**, incidência de ventos frios nas lavouras, queda de oferta;
  - **Destaques de baixa:** abobrinha italiana (**-47,24%**), pepino (**-43,01%**), e pimentão (**-25,76%**), maior oferta com a elevação da temperatura; batata lisa (**-19,63%**), cenoura, (**-17,66%**), e tomate (**-6,57%**), maior oferta em regiões produtoras.

CEASA-DF

Secretaria de Estado da Agricultura
Abastecimento e Desenvolvimento
Rural do DF

GDF

Principais Variações do ICDF por Setor: VERDURAS

- O setor de verduras apresentou queda de (**-5,81%**).

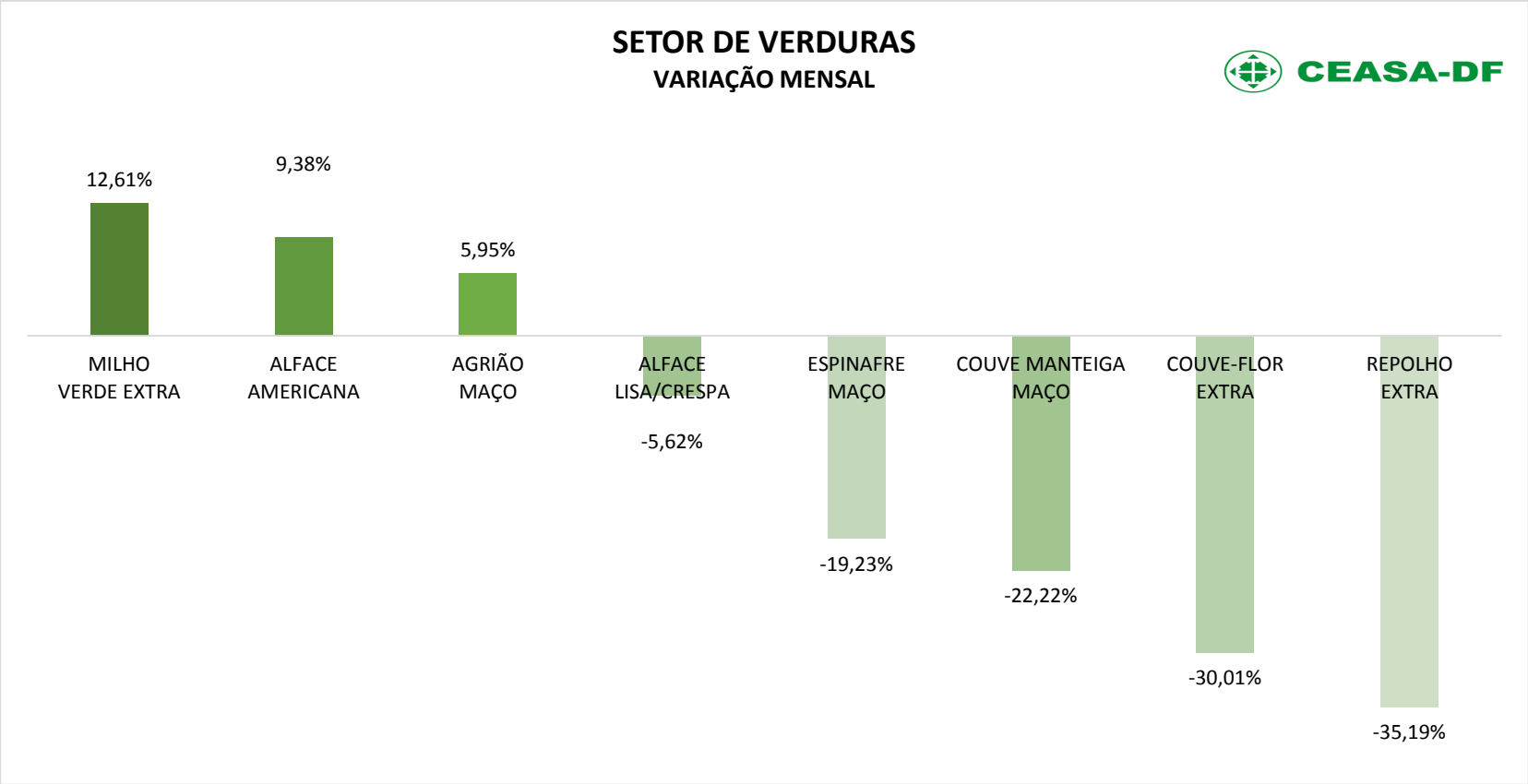

Ponderações Técnicas

- **VERDURAS:**
  - Depreciação registrada de (**-5,81%**);
  - **Destaques:** repolho (**-35,19%**), couve-flor (**-30,01%**), e couve manteiga (**-22,22%**), aumento da produção na região, favorecida pelas temperaturas mais amenas e a não incidência direta de chuvas nos campos de produção.

Tendências

- O aumento das temperaturas na região devem influenciar na demanda e na oferta de diversos produtos.
- Temperaturas podem favorecer a maturação e aumentar a oferta de produtos como mamão e tomate.
- Batata lisa e a cenoura tendem a manter os preços devido à oferta e qualidade dos produtos no período.
- Melão e limão tahiti tendem a manter preços mais elevados, com relatos de aumento das exportações.
- O morango tende manter preços mais baixos com a maior oferta de produtos da região.
- As folhagens tendem a manter preços mais baixos devido ao favorecimento da produção na região.
- Os custos de produção devem limitar quedas maiores nos preços dos produtos em maior oferta.
- As incertezas continuam altas com as restrições comerciais de fertilizantes impostas mediante conflitos geopolíticos.

ICDF

- Baseado no Índice CEAGESP, O ICDF visa demonstrar o movimento dos preços praticados pelo **mercado atacadista no Distrito Federal**, refletindo a real situação de mercado dos principais produtos comercializados no entreposto de Brasília/DF, oriundos do DF, RIDE e demais estados do Brasil.
- O ICDF acompanha **66 itens** de hortifrutigranjeiros, e a escolha dos produtos foi baseada na importância dentro da alimentação do brasileiro, e também na relevância da quantidade comercializada na CEASA/DF.

CEASA-DF

Secretaria de Estado da Agricultura
Abastecimento e Desenvolvimento
Rural do DF

GDF

OBRIGADO!

Seção de Controle de Portaria e Estatística – SEPORT

CEASA-DF

Contato:

Telefone: (61) 3363-1242

E-mail: estatistica@ceasa.df.gov.br

Site: www.ceasa.df.gov.br