



# Boletim de Conjuntura do *Distrito Federal*

Nº 21 | 2º trimestre de 2022 | 14/09/2022

 **IPEDDF**  
Instituto de Pesquisa e Estatística do Distrito Federal



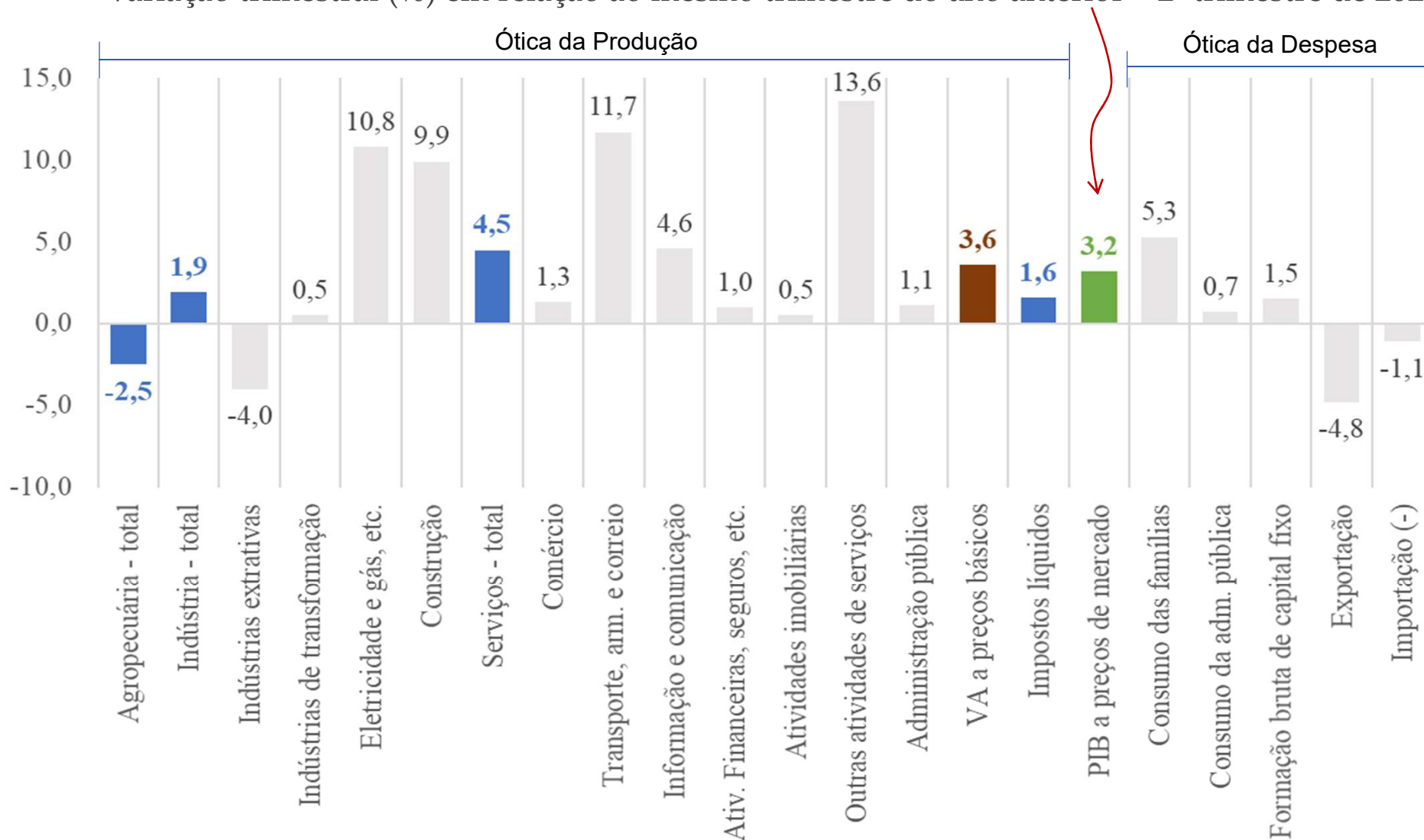
# ECONOMIA BRASILEIRA



# Economia Brasileira

## CRESCIMENTO DO PRODUTO INTERNO BRUTO (PIB) DO BRASIL

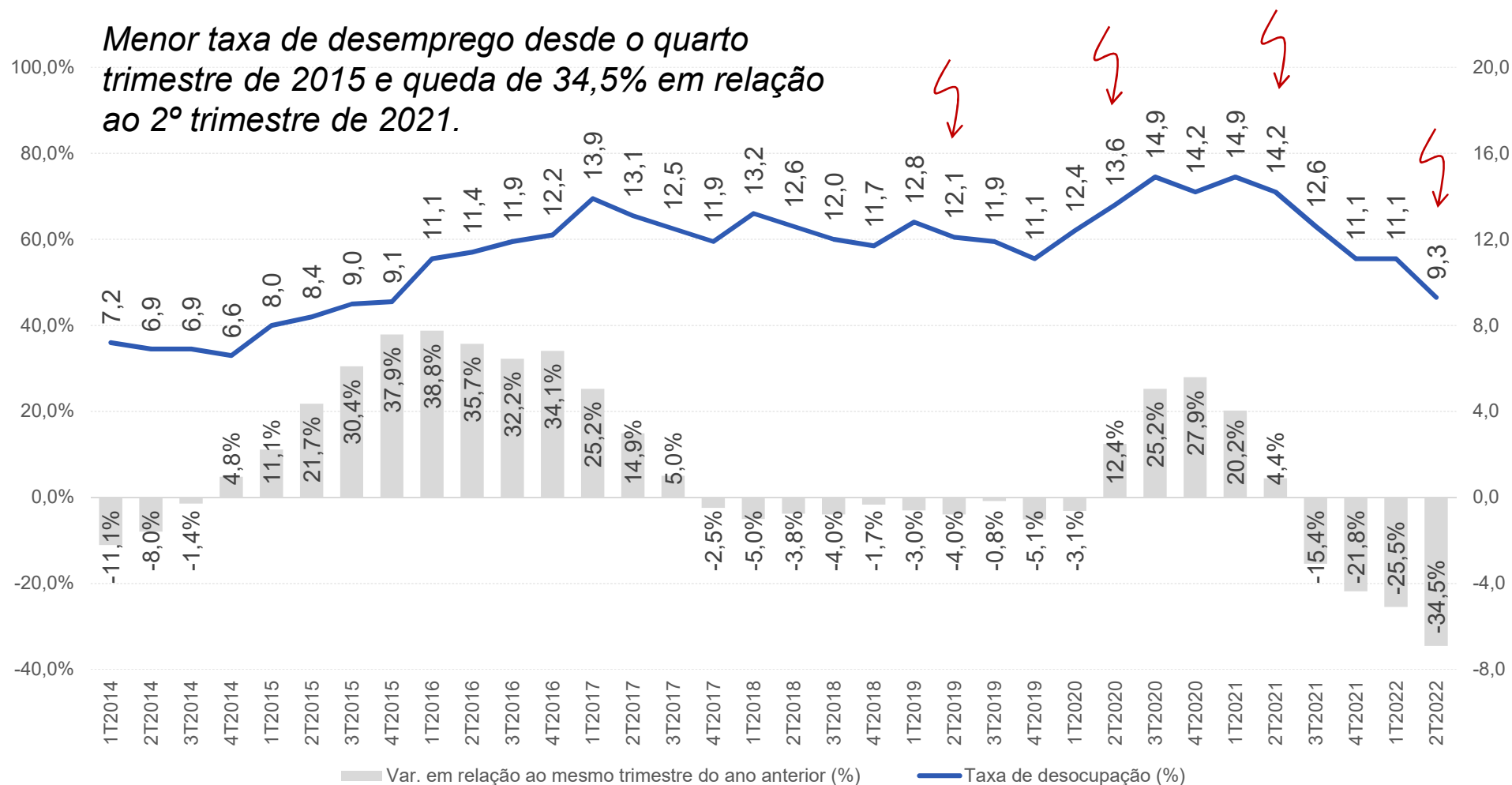
Variação trimestral (%) em relação ao mesmo trimestre do ano anterior – 2º trimestre de 2022



# Economia Brasileira

## MERCADO DE TRABALHO - PNADCT

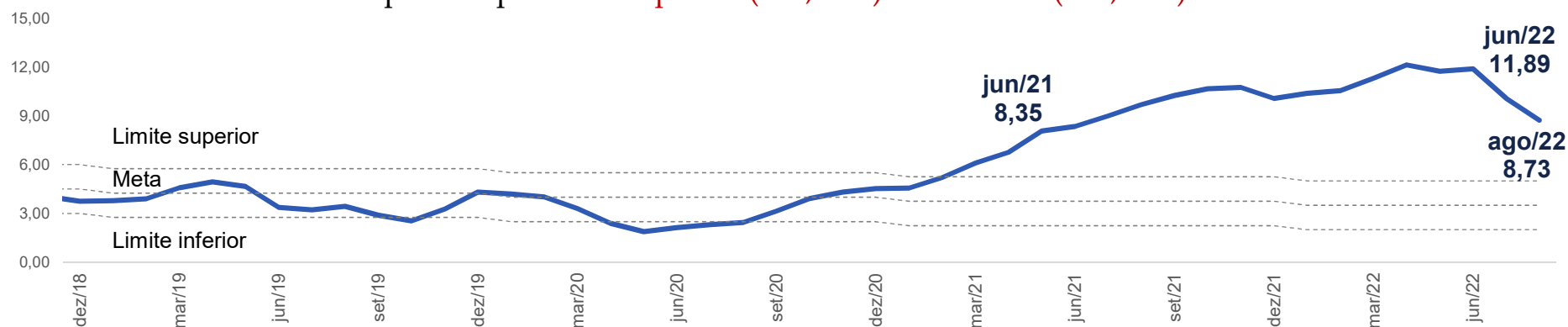
Evolução da Taxa de desocupação (%), na semana de referência, das pessoas de 14 anos ou mais de idade



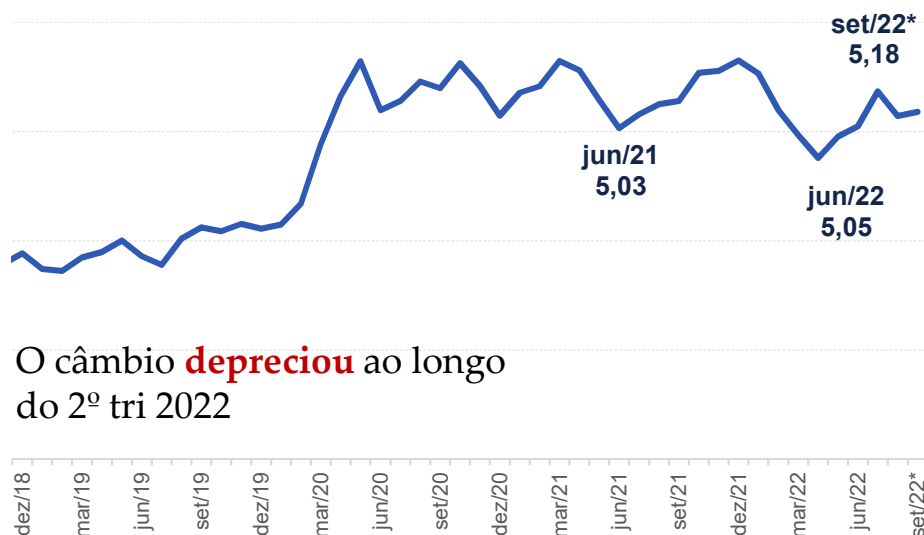
# Economia Brasileira

## INDICADORES AUXILIARES DE ATIVIDADE ECONÔMICA

A inflação brasileira acumulou alta de **11,89%** no 2º tri de 2022 puxada pelos **Transportes (+20,12%)** e **Vestuário (+16,61%)**



### Taxa de câmbio



O câmbio **depreciou** ao longo do 2º tri 2022

### Taxa SELIC

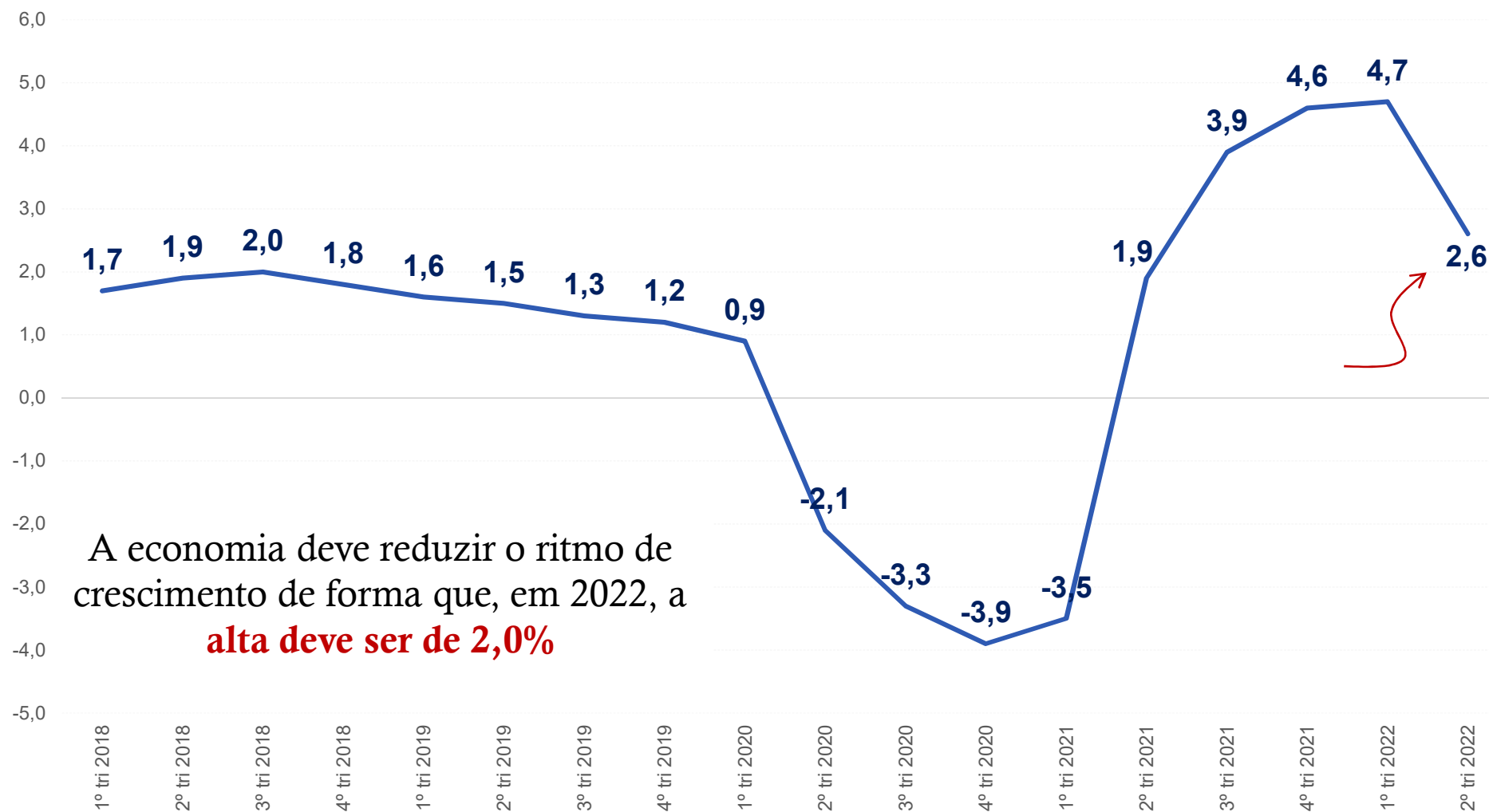


A Selic estava **em 12,75% a.a** no 2º tri 2022

# Economia Brasileira

## CRESCIMENTO DO PRODUTO INTERNO BRUTO (PIB) DO BRASIL

Varição acumulada em quatro trimestres (%) do PIB brasileiro – 1º tri 2018 a 2º tri 2022



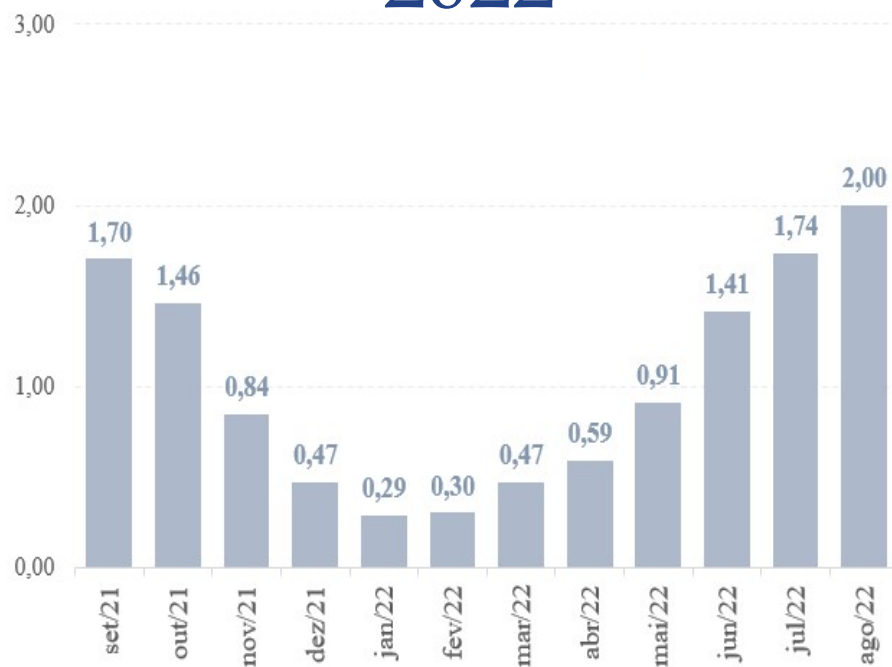
# Economia Brasileira

## CRESCIMENTO DO PRODUTO INTERNO BRUTO (PIB) DO BRASIL

Expectativas do mercado para o crescimento anual do PIB (%) para 2022 e 2023\*

Para 2022, as expectativas de mercado indicam que a economia deve se acelerar nos próximos meses, promovendo sucessivas revisões para cima do PIB brasileiro

### 2022



### 2023



\* Expectativas médias até 09/09/2022.

# **ECONOMIA DO DISTRITO FEDERAL**

## **ATIVIDADE ECONÔMICA**



## Economia do Distrito Federal

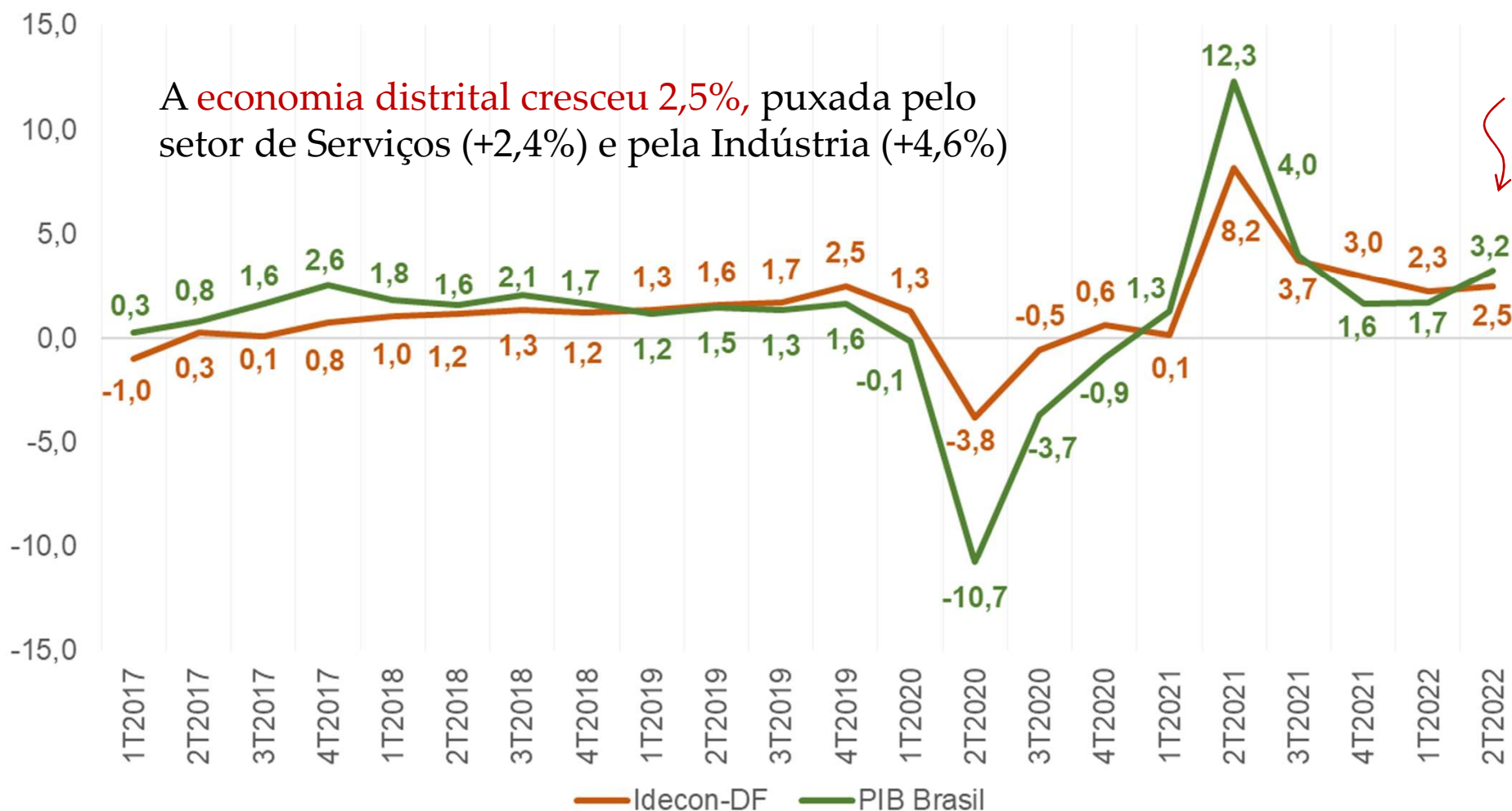
### IDECON – DF : ÍNDICE DE DESEMPENHO ECONÔMICO DO DF

- É um indicador econômico que sinaliza o desempenho da economia do DF no trimestre em relação ao mesmo trimestre do ano anterior.
- Ponderação das Contas Regionais (PIB-DF).
- As informações e resultados são preliminares e sujeitos a retificações, visto que os dados utilizados são conjunturais.

# Economia do Distrito Federal

## IDECON - DF : ÍNDICE DE DESEMPENHO ECONÔMICO DO DF

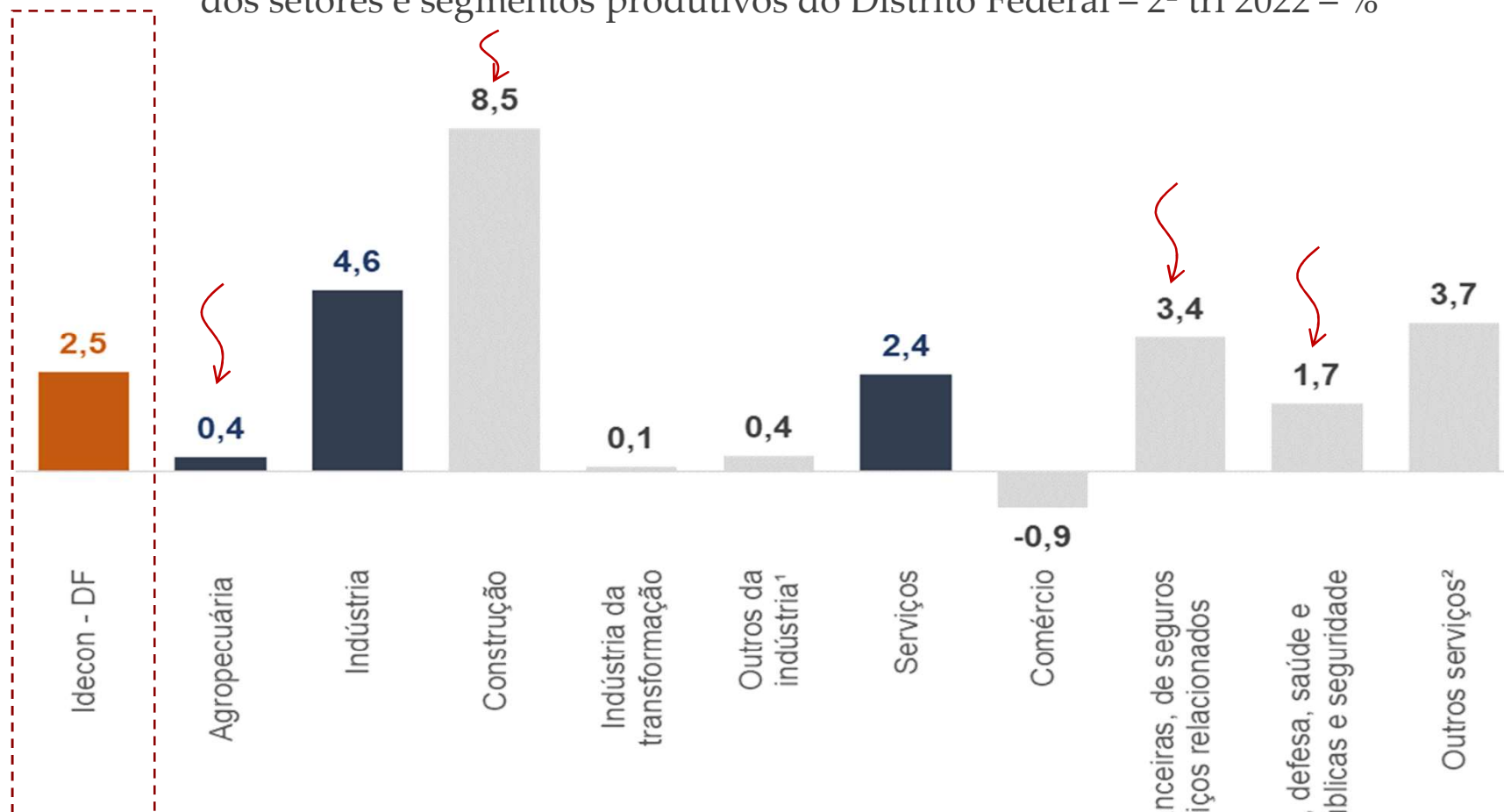
Evolução do desempenho econômico do Brasil e do Distrito Federal – Variação trimestral em relação ao mesmo trimestre do ano anterior – 2º tri 2022 – %



# Economia do Distrito Federal

## IDECON – DF : ÍNDICE DE DESEMPENHO ECONÔMICO DO DF

Variação trimestral em relação ao mesmo trimestre do ano anterior dos setores e segmentos produtivos do Distrito Federal – 2º tri 2022 – %



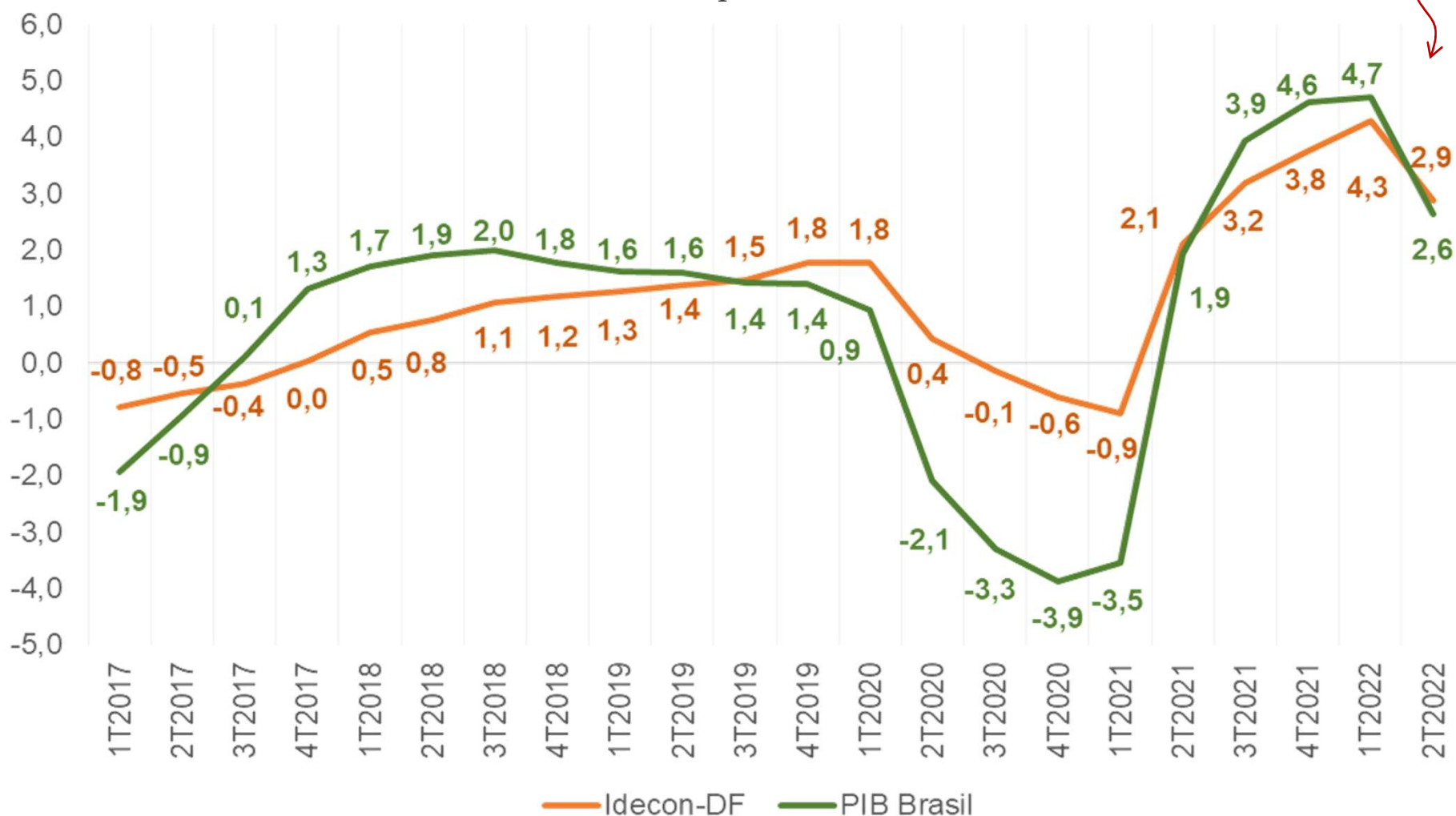
<sup>1</sup> Extrativa mineral e Eletricidade, gás, água, esgoto e limpeza urbana.

<sup>2</sup> Informação e Comunicação; Alojamento e alimentação; Atividades profissionais, científicas e técnicas, administrativas e serviços complementares; Artes, cultura, esporte e recreação e outras atividades de serviços; Educação e saúde mercantis; e Serviços domésticos; Transporte, armazenagem e correio e Atividades imobiliárias.

# Economia do Distrito Federal

## IDECON - DF : ÍNDICE DE DESEMPENHO ECONÔMICO DO DF

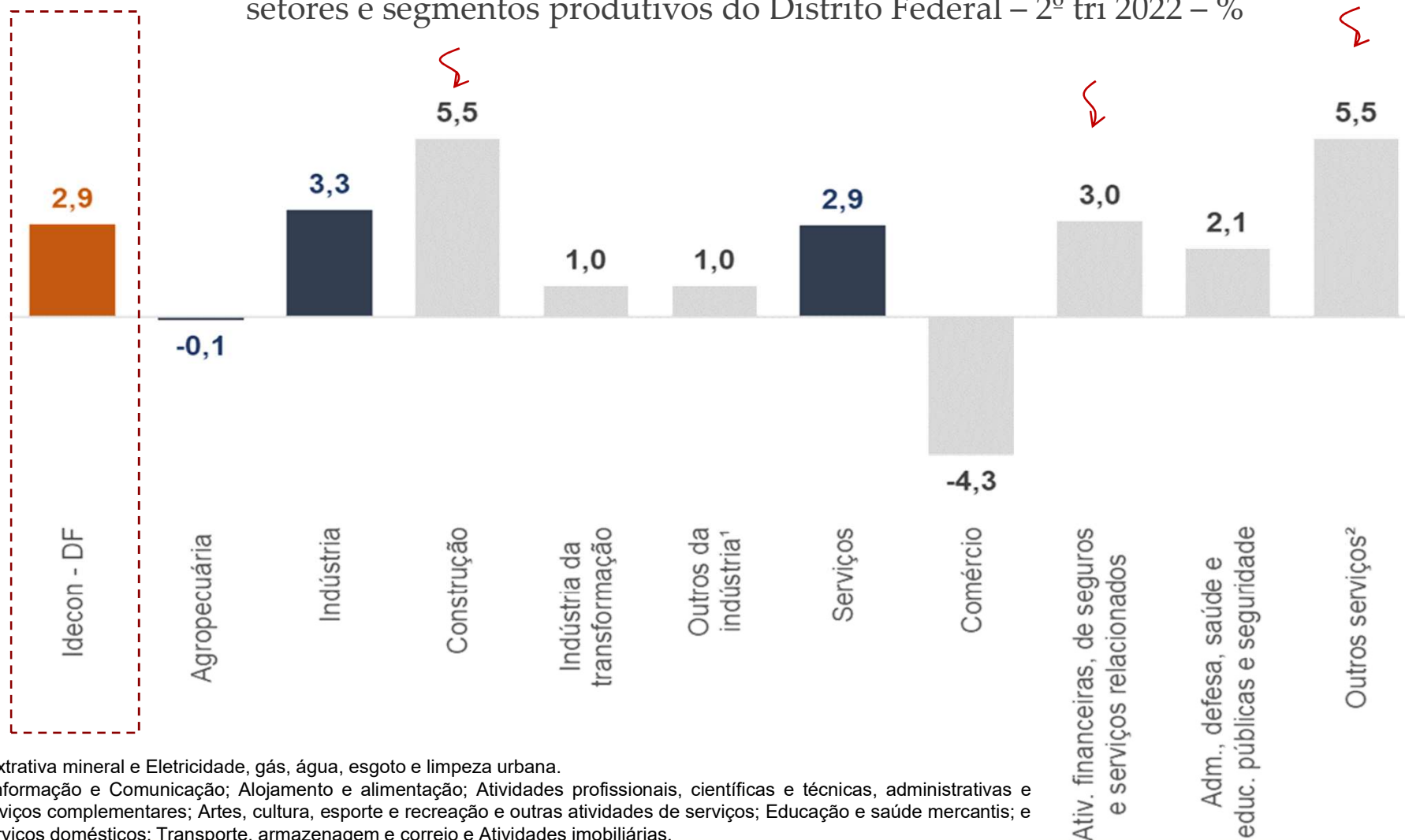
Evolução do desempenho econômico do Brasil e do Distrito Federal – Variação acumulada em 4 trimestres em relação ao mesmo período do ano anterior – 2º tri 2022 – %



# Economia do Distrito Federal

## IDECON – DF : ÍNDICE DE DESEMPENHO ECONÔMICO DO DF

Variação acumulada em 4 trimestres em relação ao mesmo período do ano anterior dos setores e segmentos produtivos do Distrito Federal – 2º tri 2022 – %



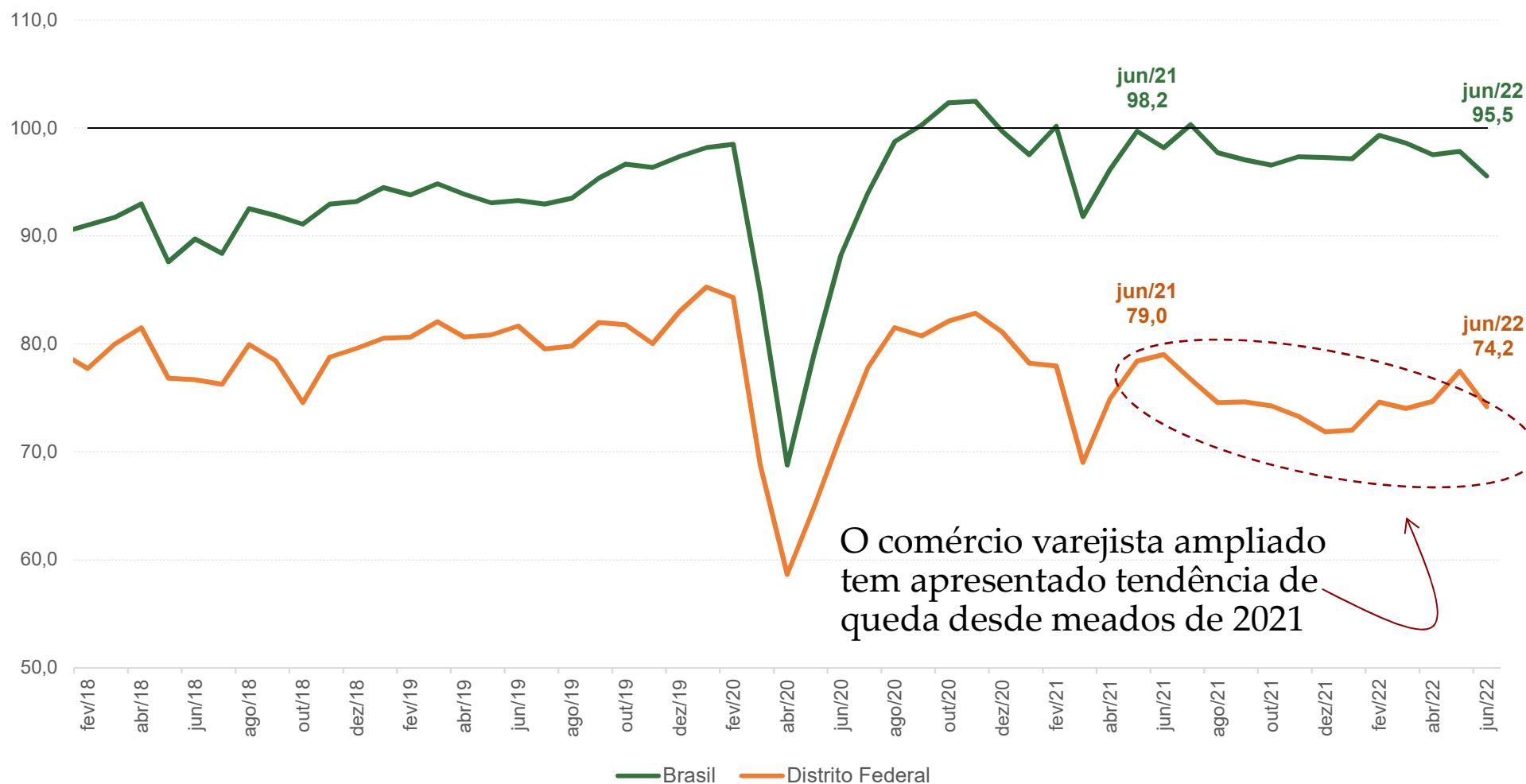
<sup>1</sup> Extrativa mineral e Eletricidade, gás, água, esgoto e limpeza urbana.

<sup>2</sup> Informação e Comunicação; Alojamento e alimentação; Atividades profissionais, científicas e técnicas, administrativas e serviços complementares; Artes, cultura, esporte e recreação e outras atividades de serviços; Educação e saúde mercantis; e Serviços domésticos; Transporte, armazenagem e correio e Atividades imobiliárias.

# Economia do Distrito Federal

## DESEMPENHO DO COMÉRCIO – PMC

Evolução do comércio varejista ampliado – Brasil e Distrito Federal –  
Número-índice com ajuste sazonal (2014 = 100)

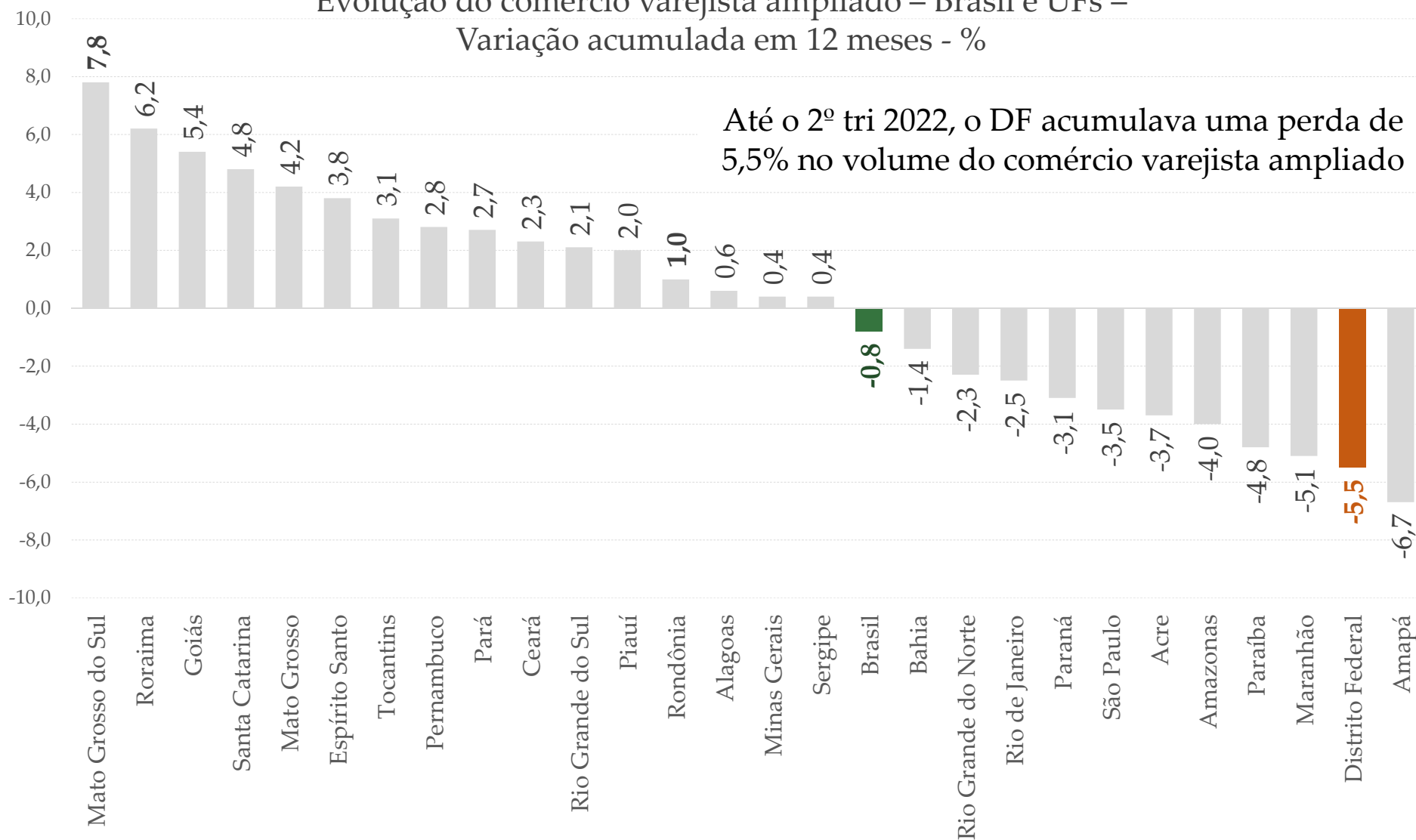


O comércio varejista ampliado tem apresentado tendência de queda desde meados de 2021

# Economia do Distrito Federal

## DESEMPENHO DO COMÉRCIO - PMC

Evolução do comércio varejista ampliado – Brasil e UFs –  
Variação acumulada em 12 meses - %

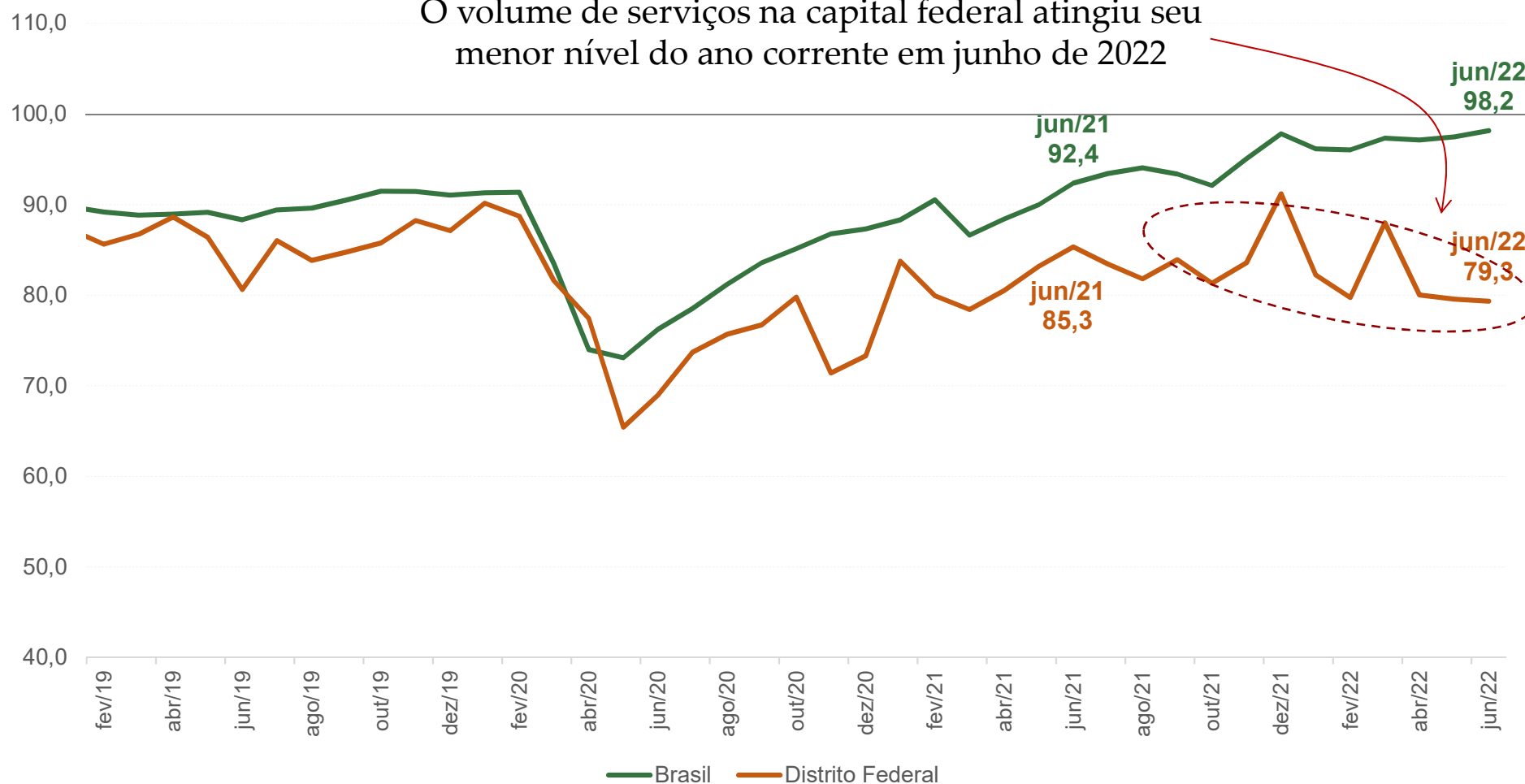


# Economia do Distrito Federal

## DESEMPENHO DO SETOR DE SERVIÇOS - PMS

Evolução do volume de serviços– Brasil e Distrito Federal –  
Número-índice com ajuste sazonal (2014 = 100)

O volume de serviços na capital federal atingiu seu  
menor nível do ano corrente em junho de 2022

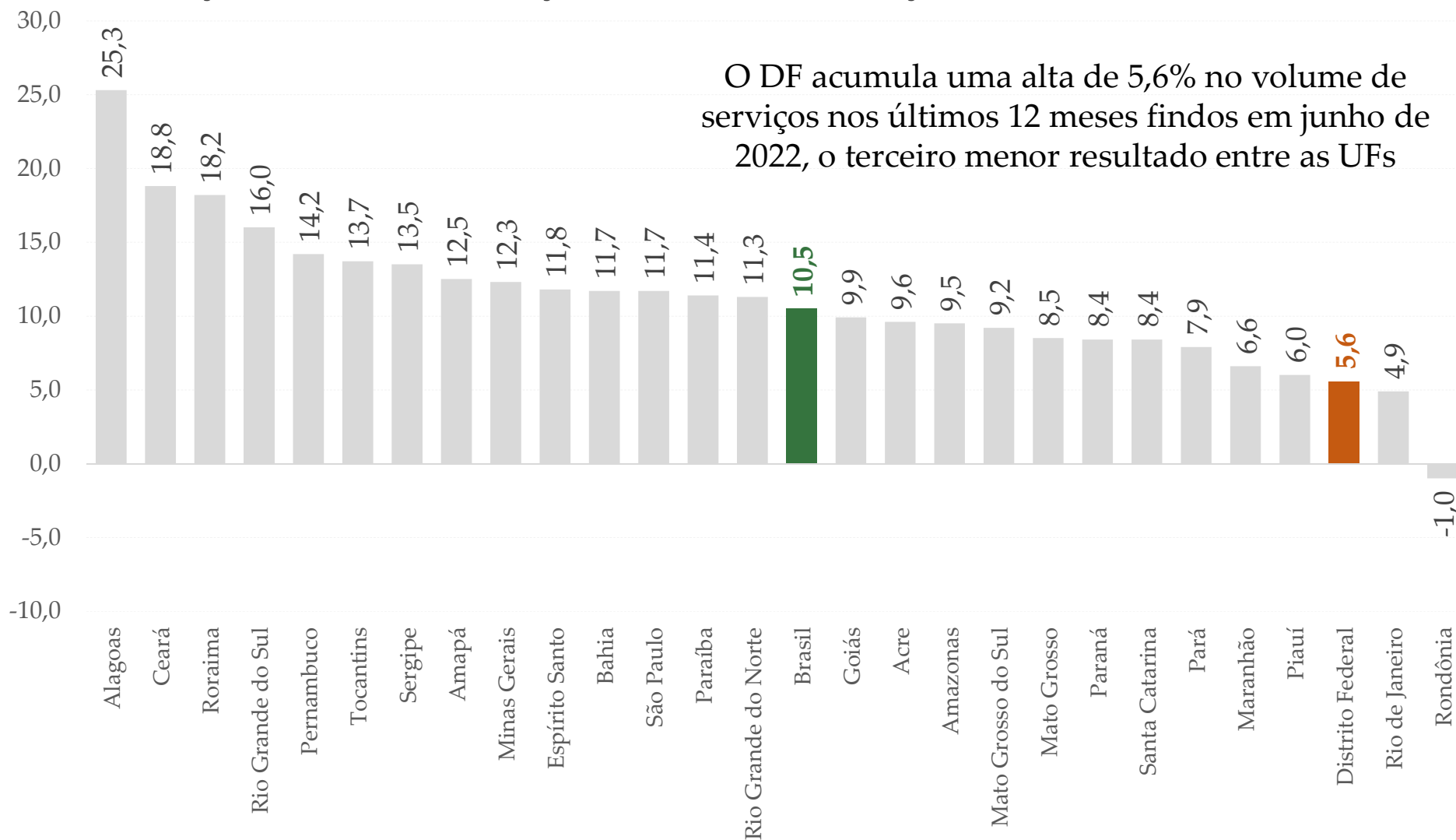




# Economia do Distrito Federal

## DESEMPENHO DO SETOR DE SERVIÇOS - PMS

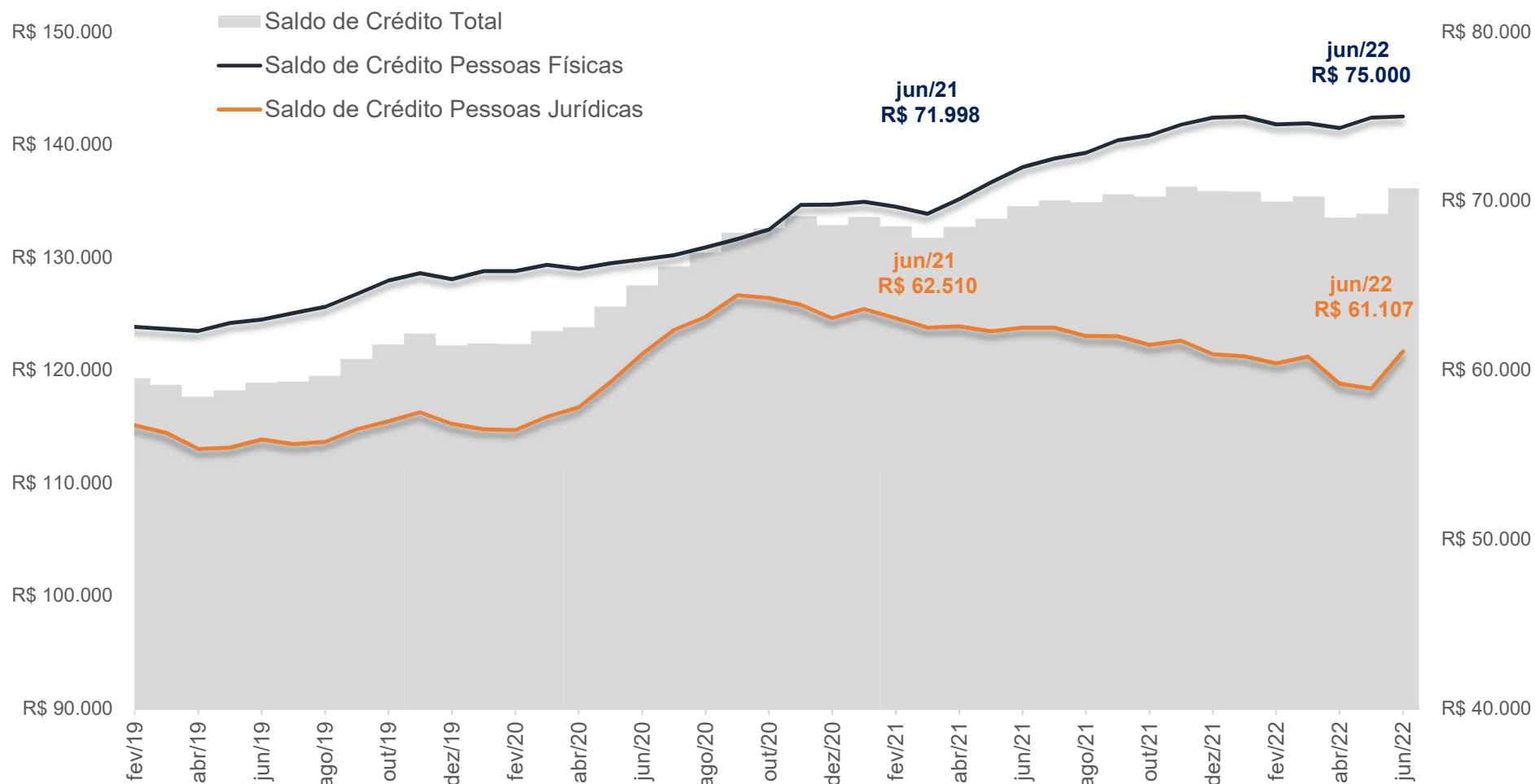
Evolução do volume de serviços – Brasil e UFs – Variação acumulada em 12 meses - %



# Economia do Distrito Federal

## CRÉDITO CONCEDIDO

Saldo real das operações de crédito a pessoas físicas e pessoas jurídicas –  
janeiro de 2019 a junho de 2022 – Distrito Federal - R\$ valores a preços de junho de 2022



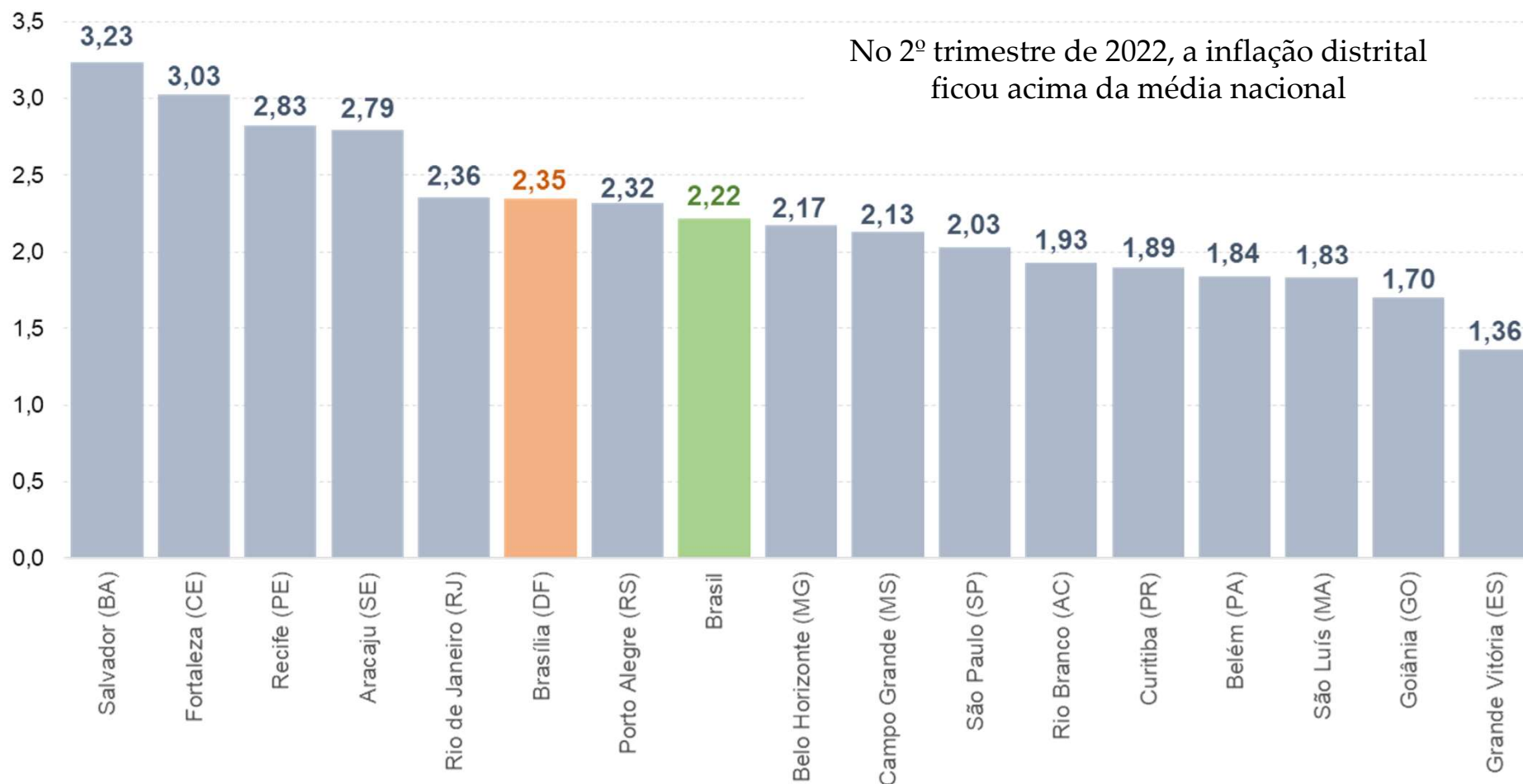
# **ECONOMIA DO DISTRITO FEDERAL**

## **ANÁLISE DE PREÇOS**

## Economia do Distrito Federal

### ANÁLISE DE PREÇOS – ÍNDICE NACIONAL DE PREÇOS AO CONSUMIDOR AMPLO (IPCA)

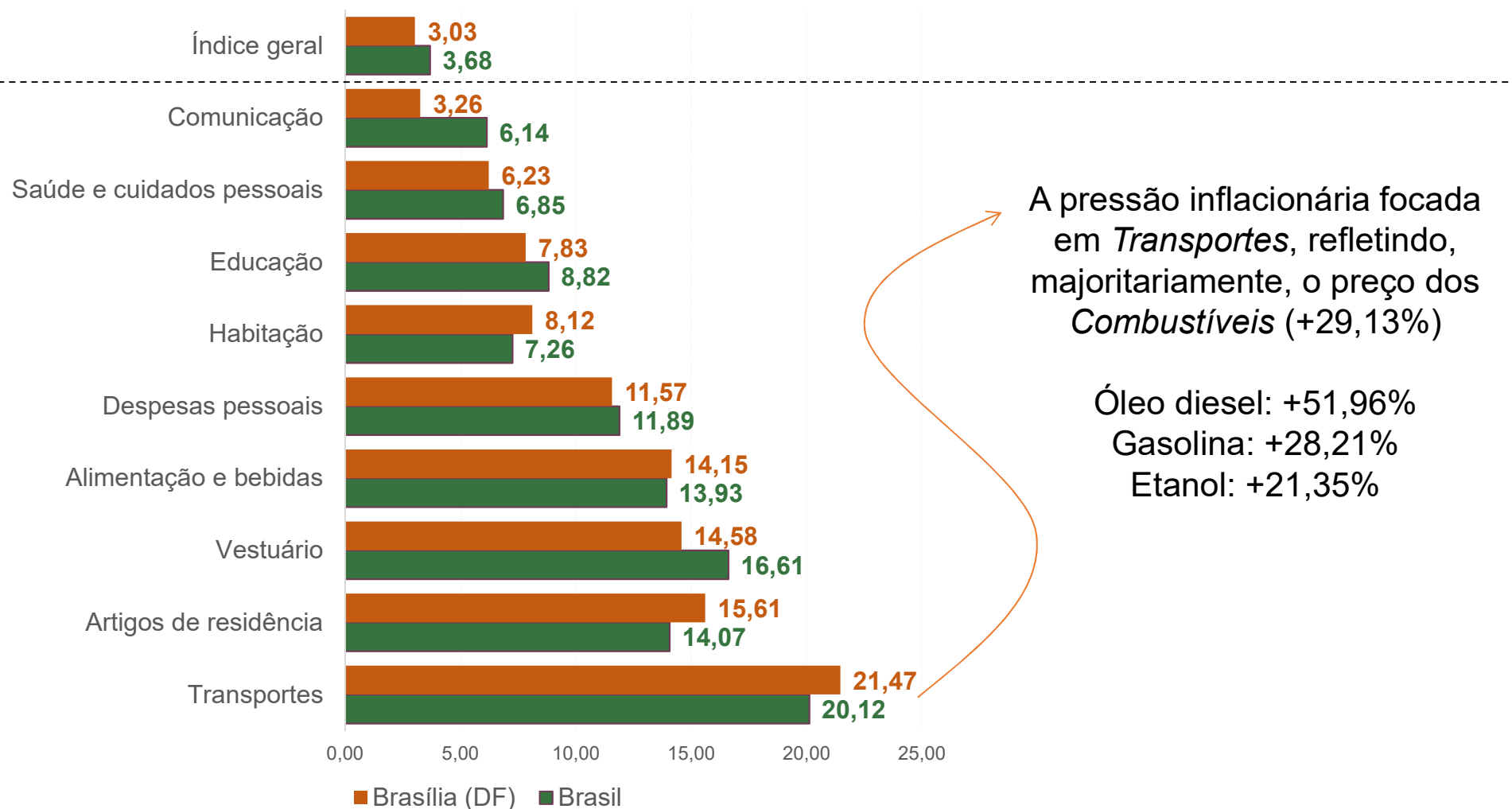
Variação do IPCA acumulada no ano – Brasil e regiões – 2º tri 2022 - %



# Economia do Distrito Federal

## ANÁLISE DE PREÇOS – ÍNDICE NACIONAL DE PREÇOS AO CONSUMIDOR AMPLO (IPCA)

Variação acumulada em 12 meses do nível de preços, por grupo de bens e serviços  
– Brasil e Brasília (DF) – 2º trimestre de 2022 – %

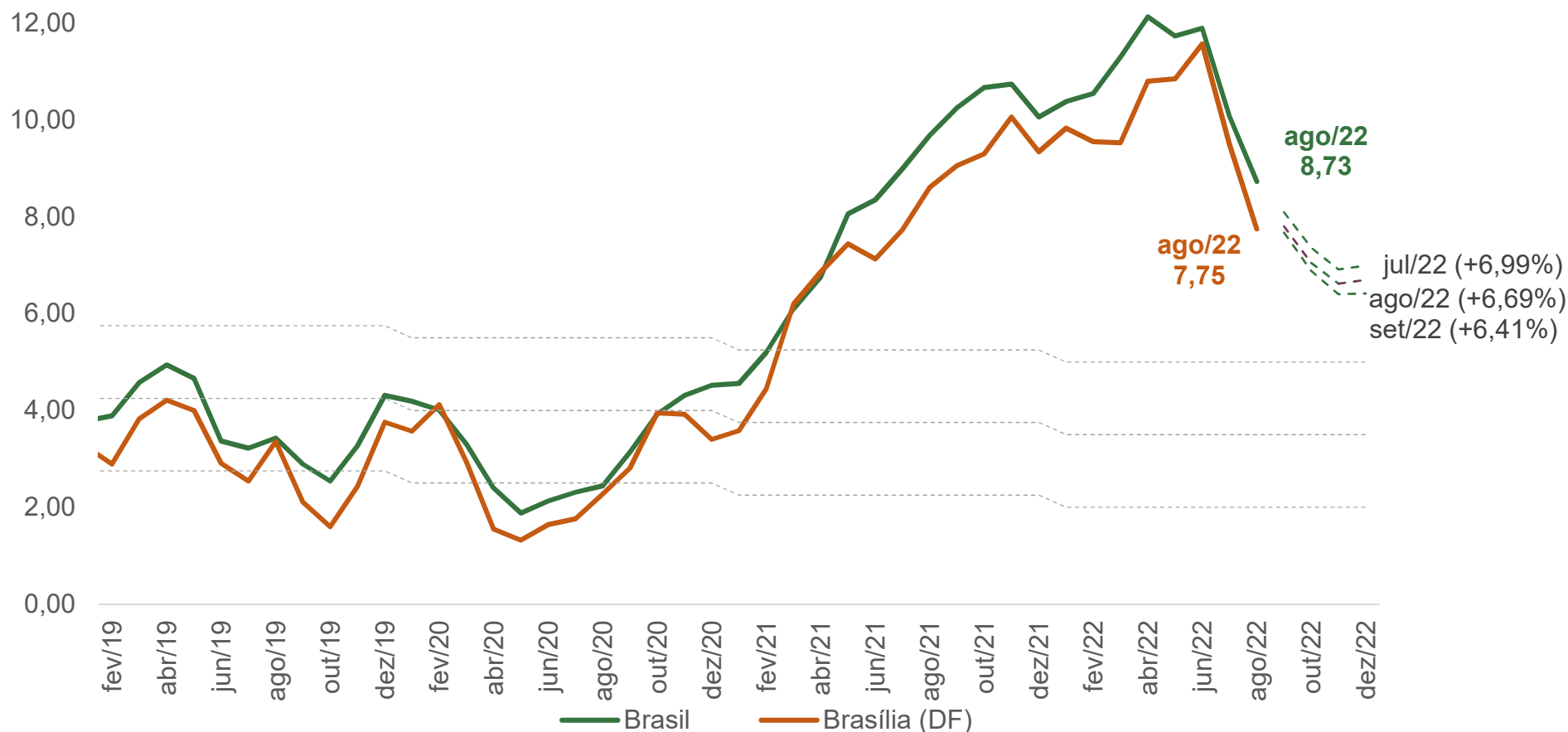


# Economia do Distrito Federal

## ANÁLISE DE PREÇOS – ÍNDICE NACIONAL DE PREÇOS AO CONSUMIDOR AMPLO (IPCA)

Variação acumulada em 12 meses do nível de preços – Brasil e Brasília (DF) – janeiro de 2018 a dezembro de 2022 - %

*O mercado vem revisando, sucessivamente, para baixo as expectativas para a inflação brasileira ao final de 2022*



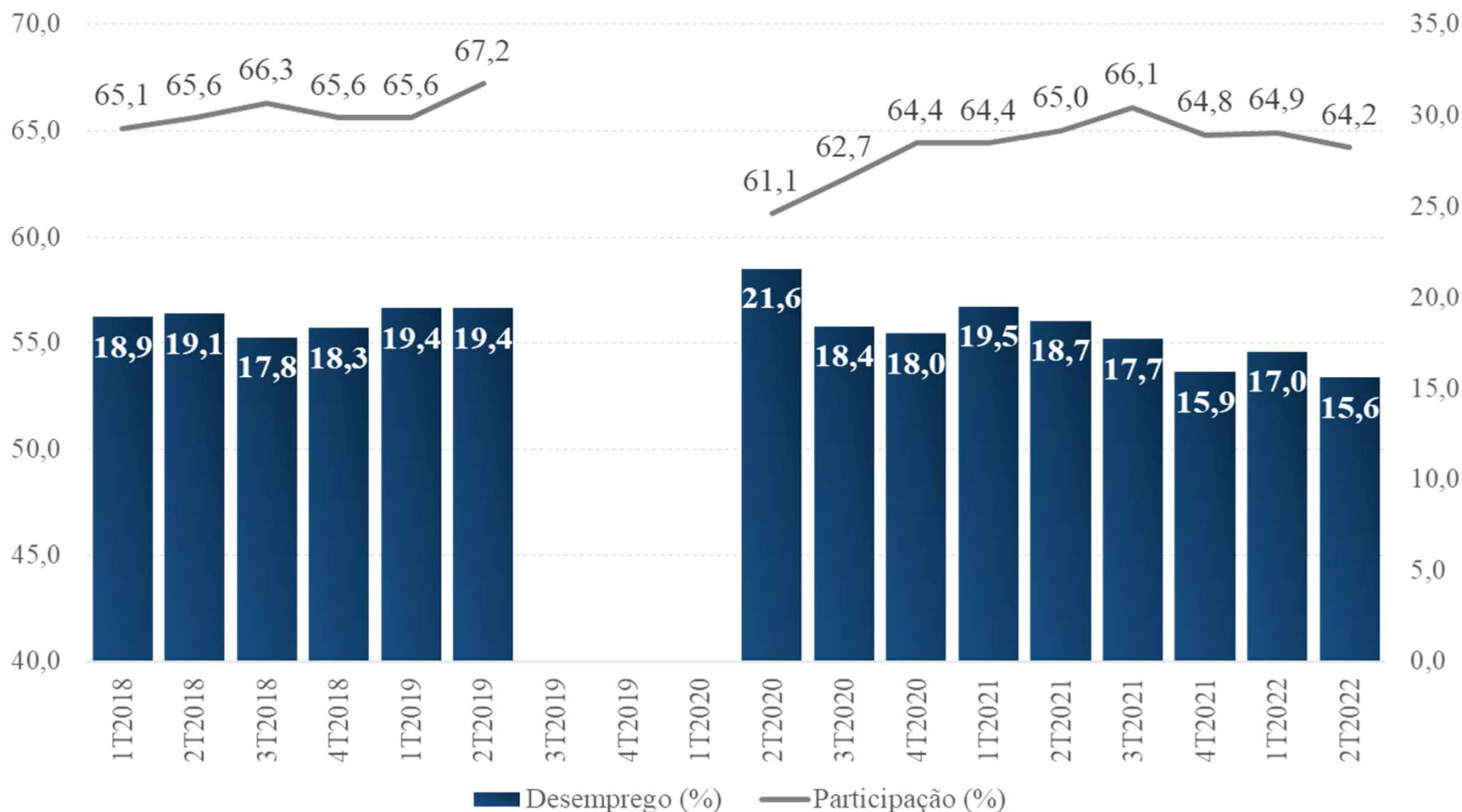
# **ECONOMIA DO DISTRITO FEDERAL**

## **MERCADO DE TRABALHO**

# Economia do Distrito Federal

## MERCADO DE TRABALHO

Taxa de desocupação e de participação (%) – 1º trimestre de 2018 a 2º trimestre de 2022\* – Distrito Federal



\*Não houve divulgação da PED entre setembro de 2019 e março de 2020.

Fonte: Pesquisa de Emprego e Desemprego no Distrito Federal (PED/DF). Convênio IPEDF Codeplan-DIEESE. Elaboração: CAECO/DIEPS/IPEDF Codeplan



# Economia do Distrito Federal

## MERCADO DE TRABALHO

Comportamento do mercado de trabalho – 2º trimestre de 2021 e 2º trimestre de 2022 – Distrito Federal

Pesquisa de Emprego e Desemprego				
	2º trimestre 2021	2º trimestre 2022	Variação %	Variação absoluta
<b>Indicadores (em mil pessoas)</b>				
<b>População</b>				
Em idade de trabalhar (PIA)	2.527	2.568	1,6%	41
Na força de trabalho (PEA)	1.644	1.649	0,3%	5
Ocupada	1.336	1.393	4,3%	57
Desocupada	308	257	-16,6%	-51
Fora da força de trabalho (Inativos)	883	919	4,1%	36
<b>Posição na ocupação</b>				
Empregado no setor privado com carteira	518	541	4,4%	23
Empregado no setor privado sem carteira	99	100	1,0%	1
Empregado no setor público (inclusive servidor estatutário e militar)	259	305	17,8%	46
Autônomo	248	248	0,0%	0
Empregado doméstico	82	73	-11,0%	-9
Demais posições	130	126	-3,1%	-4
<b>Taxas (em pontos percentuais)</b>				
Taxa de desocupação	18,7	15,6	-	-3,1
Taxa de participação na força de trabalho	65,0	64,2	-	-0,8
<b>Rendimento médio real (em reais)</b>				
Assalariados	4.473	4.456	-0,4%	-17

*Aumento de 4,3%  
no total de ocupados*

*Alta das ocupações nos  
setores público e privado*

*Empregados domésticos e  
Demais posições tiveram  
redução*

*Redução real dos  
rendimentos*

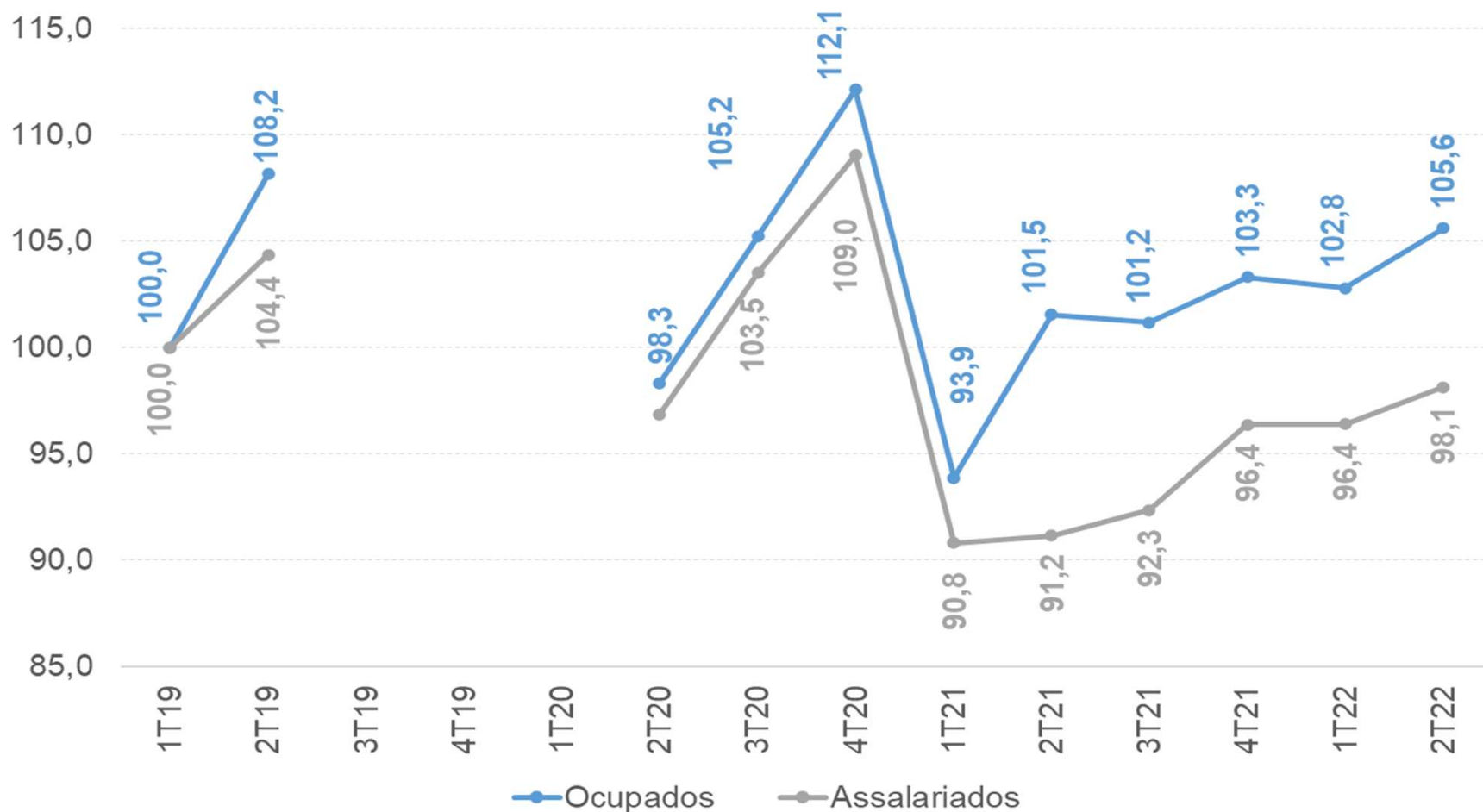
\*Não houve divulgação da PED entre setembro de 2019 e março de 2020.

Fonte: Pesquisa de Emprego e Desemprego no Distrito Federal (PED/DF). Convênio IPEDF Codeplan-DIEESE. Elaboração: CAECO/DIEPS/IPEDF Codeplan

# Economia do Distrito Federal

## MERCADO DE TRABALHO

Evolução da massa de rendimentos reais – Distrito Federal –  
Número-índice (1º trimestre de 2019 = 100) – 1º trimestre de 2019 a 2º trimestre de 2022



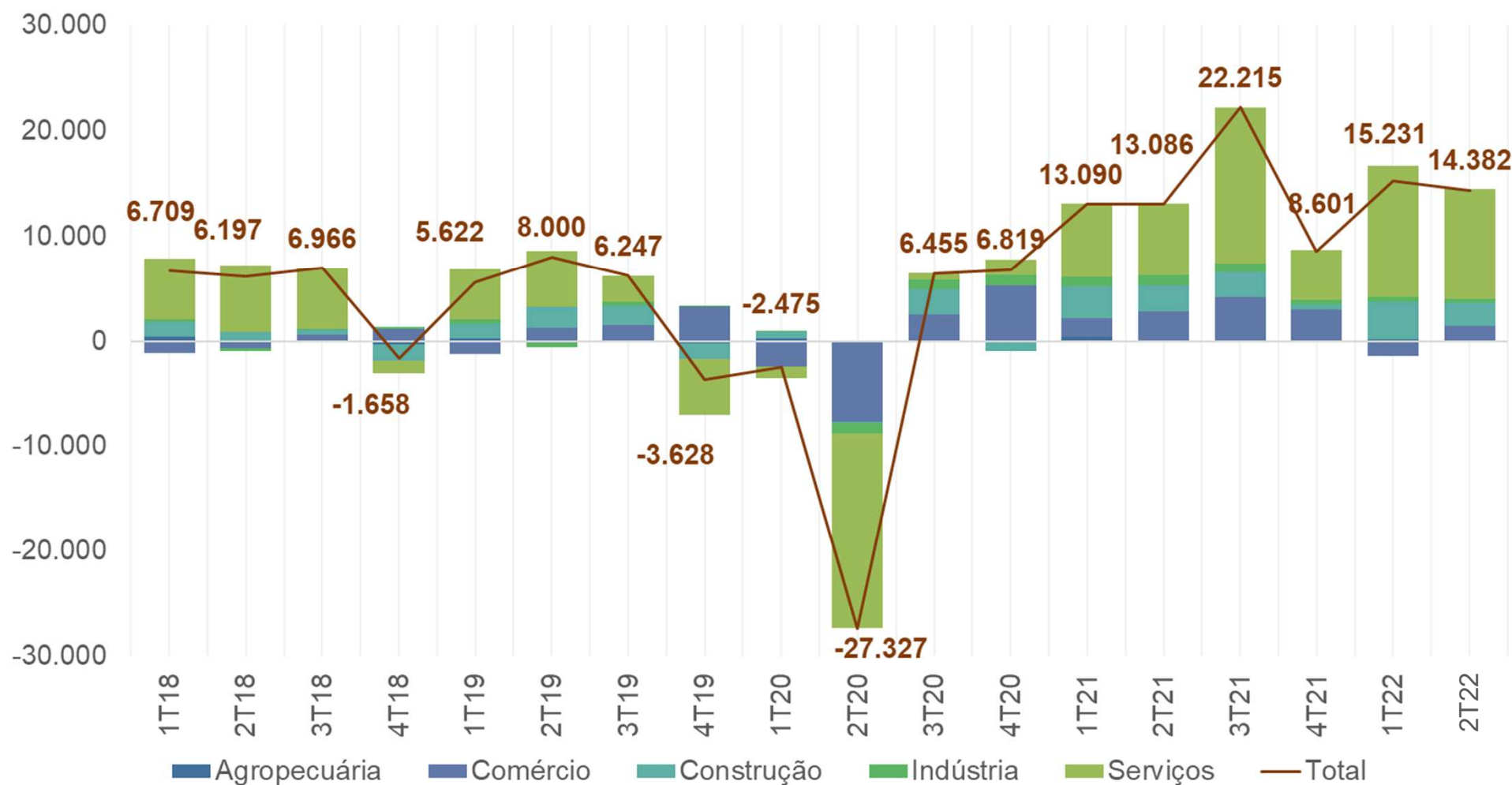
\*Não houve divulgação da PED entre setembro de 2019 e março de 2020.

Fonte: Pesquisa de Emprego e Desemprego no Distrito Federal (PED/DF). Convênio IPEDF Codeplan-DIEESE. Elaboração: CAECO/DIEPS/IPEDF Codeplan

# Economia do Distrito Federal

## MERCADO DE TRABALHO

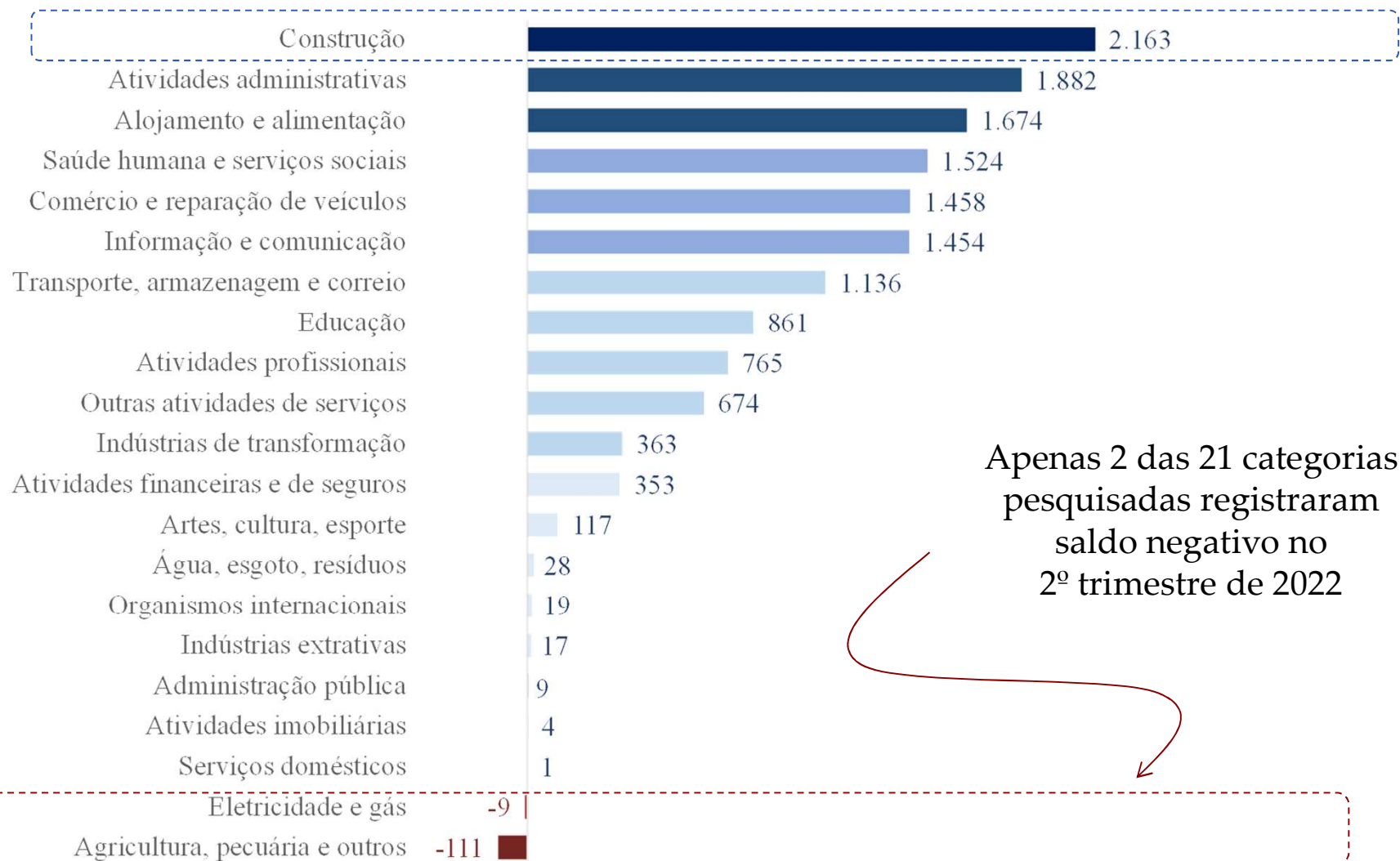
Novo CAGED – Saldo entre admitidos (+1) e desligados (-1), por grandes setores –  
1º trimestre de 2018 a 2º trimestre de 2022 – Distrito Federal



# Economia do Distrito Federal

## MERCADO DE TRABALHO

Novo CAGED – Saldo entre admitidos (+1) e desligados (-1), por seção da CNAE  
– 2º trimestre de 2022 – Distrito Federal



# CONSIDERAÇÕES FINAIS

## CONSIDERAÇÕES FINAIS

### Balanço de riscos para 2022

- Duração do **conflito armado entre Ucrânia e Rússia**, iniciado em 24 de fevereiro, e sua repercussão sobre o comércio internacional.
- **Aumento do grau de incerteza** pela proximidade das eleições e atraso na execução das reformas administrativa e tributária.
- **Continuidade do movimento de elevação da taxa Selic**, que deve chegar a **13,75%** no fim de 2022.
- **Perda do poder aquisitivo da população** devido à persistência de uma elevada inflação e redução dos rendimentos reais dos ocupados.
- **Inflação em redução** motivada, principalmente, pela queda nos combustíveis decorrente da diminuição do ICMS incidente sobre os combustíveis.
- A expectativa de mercado é que o **PIB brasileiro cresça 2,39%** (Boletim Focus 09/09/22).
- **PROJEÇÕES**: A economia do DF deve crescer 3,86% em 2022 com uma inflação de 5,83%.

# Obrigado

Diretoria de Estatística e Pesquisas Socioeconômicas - **DIEPS**  
Coordenação de Análises Econômicas e Contas Regionais – **CAECO**

<http://economia.codeplan.df.gov.br/>