



Painel de Análises Econômicas

Inflação em Brasília

Julho de 2022

Brasília, 09/08/2022



ROTEIRO DA APRESENTAÇÃO

- **Comportamento do IPCA de julho de 2022 em Brasília**
 - Comparativo Brasil, Brasília e regiões pesquisadas
 - Decomposição do índice por grupos e principais itens
 - Resultados do IPCA por faixa de renda
- **Comportamento do INPC de julho de 2022 em Brasília**
 - Comparativo Brasil, Brasília e regiões pesquisadas
 - Decomposição do índice por grupos e principais itens
- **Considerações finais**

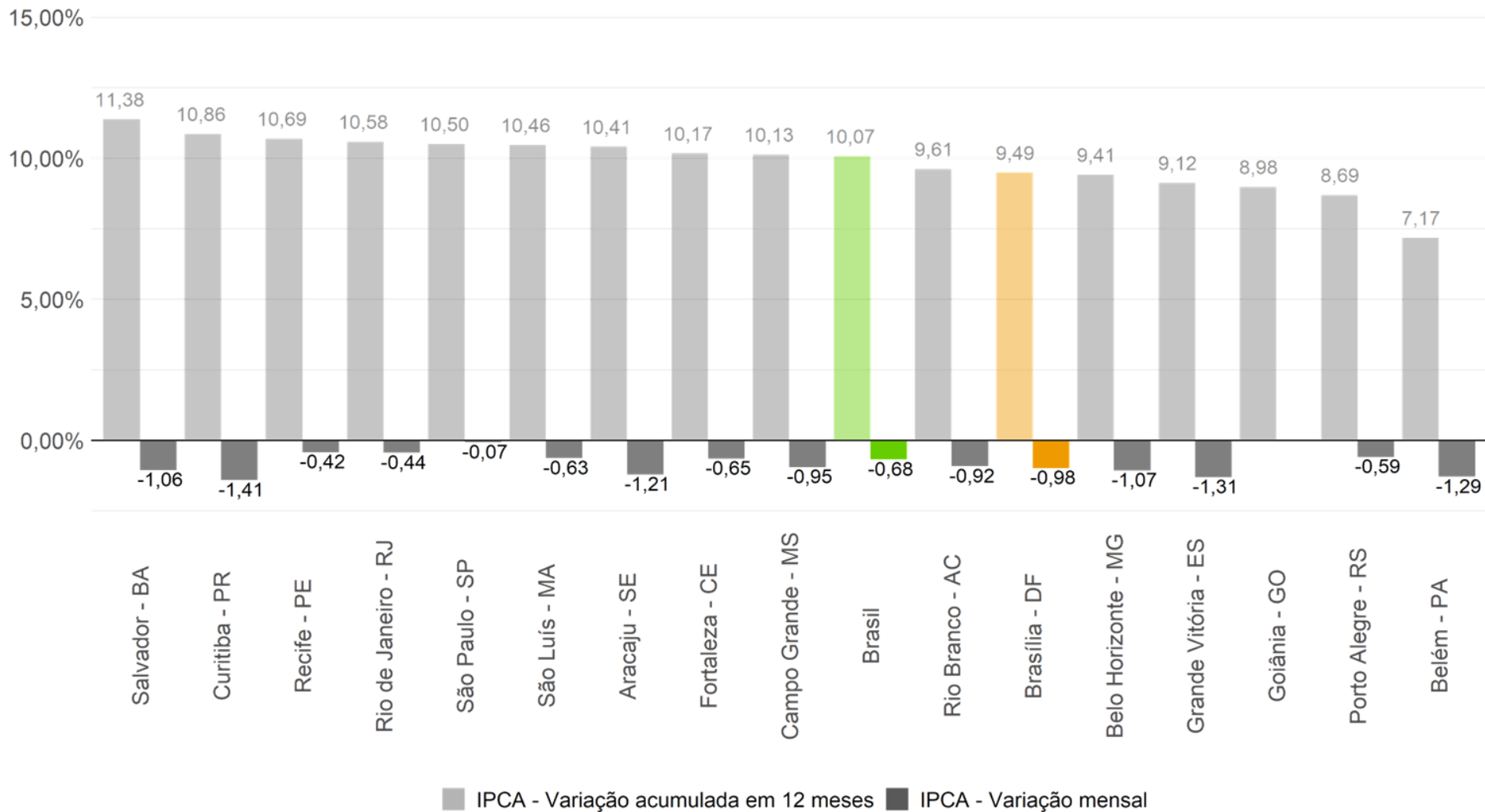


IPCA

Índice Nacional de Preços ao Consumidor Amplo

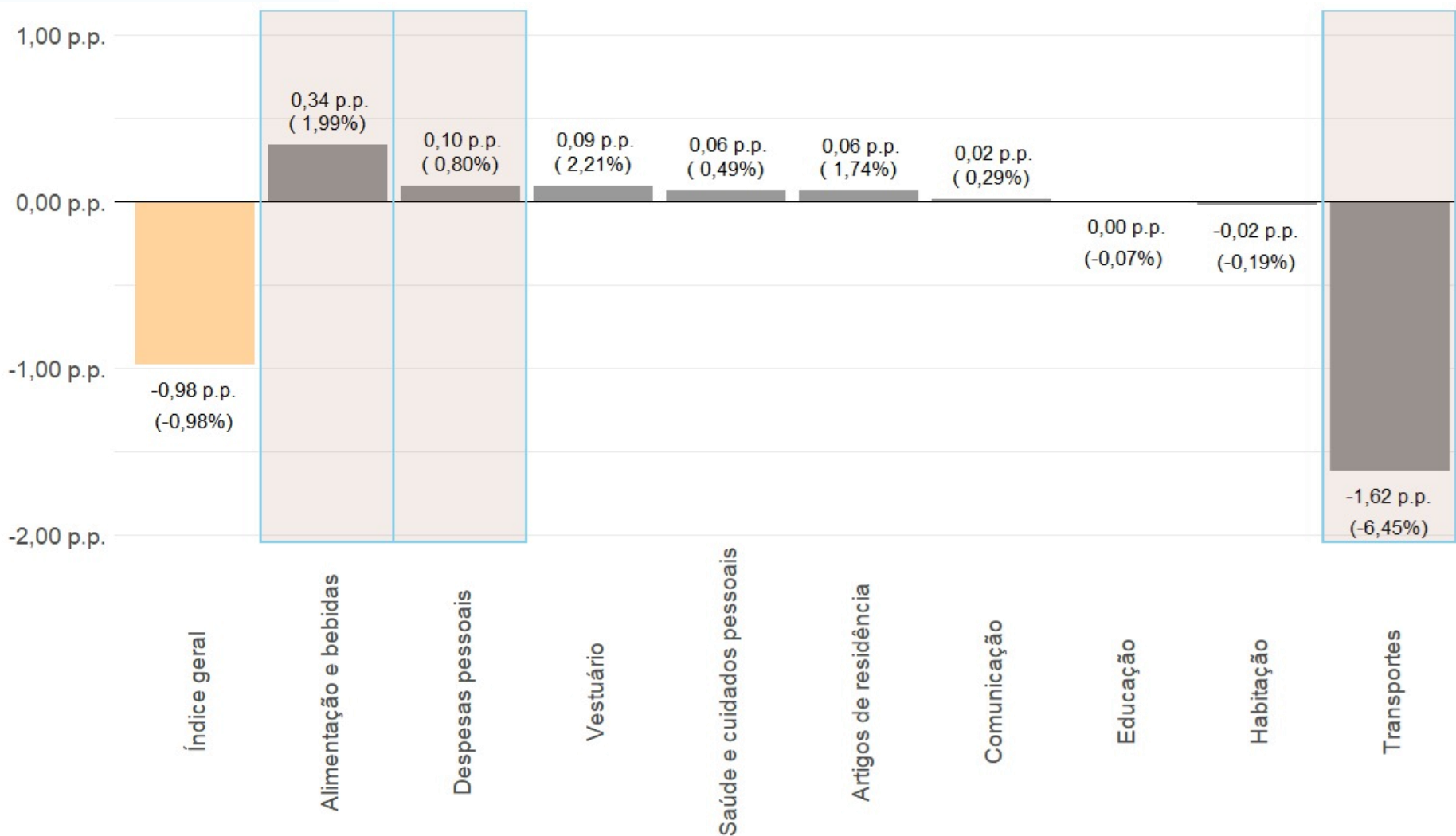
ÍNDICE DE PREÇOS AO CONSUMIDOR AMPLO

Varição mensal e acumulada em 12 meses dos preços (%) – Brasil e Regiões pesquisadas



ÍNDICE DE PREÇOS AO CONSUMIDOR AMPLO

Variação mensal dos preços (%) e contribuições para o índice geral (p.p.), por grupo – Distrito Federal



ÍNDICE DE PREÇOS AO CONSUMIDOR AMPLO

Subitens com as maiores (azul) e menores (laranja) contribuições para o índice geral (p.p.) – Distrito Federal

Subitens do IPCA	Variação (%)	Contribuição (p.p.)
Leite longa vida	27,30	0,16
Passagem aérea	10,97	0,12
Seguro voluntário de veículo	5,46	0,08
Refeição	1,65	0,07
Plano de saúde	1,00	0,05
Etanol	-13,45	-0,02
Perfume	-3,93	-0,03
Aluguel residencial	-0,68	-0,03
Tomate	-20,79	-0,05
Gasolina	-19,89	-1,94

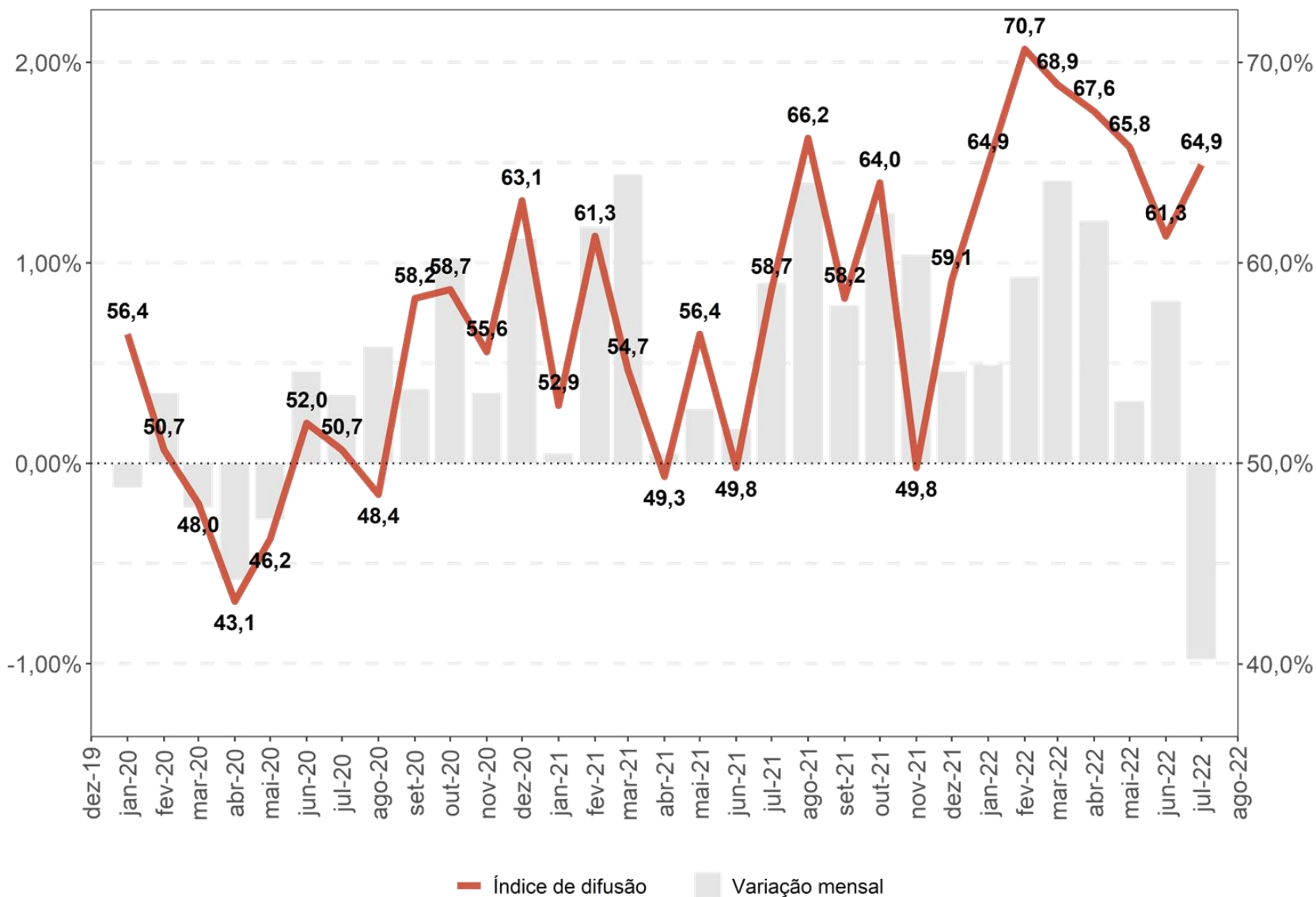
ÍNDICE DE PREÇOS AO CONSUMIDOR AMPLO

Itens com as maiores (azul) e menores (laranja) contribuições para o índice geral (p.p.) – Distrito Federal

Itens do IPCA	Variação (%)	Contribuição (p.p.)
Leites e derivados	14,86	0,20
Veículo próprio	1,37	0,16
Transporte público	4,78	0,15
Alimentação fora do domicílio	1,30	0,08
Frutas	8,48	0,08
Tv, som e informática	-1,54	-0,01
Aluguel e taxas	-0,22	-0,02
Higiene pessoal	-0,67	-0,02
Tubérculos, raízes e legumes	-12,35	-0,07
Combustíveis (veículos)	-18,54	-1,93

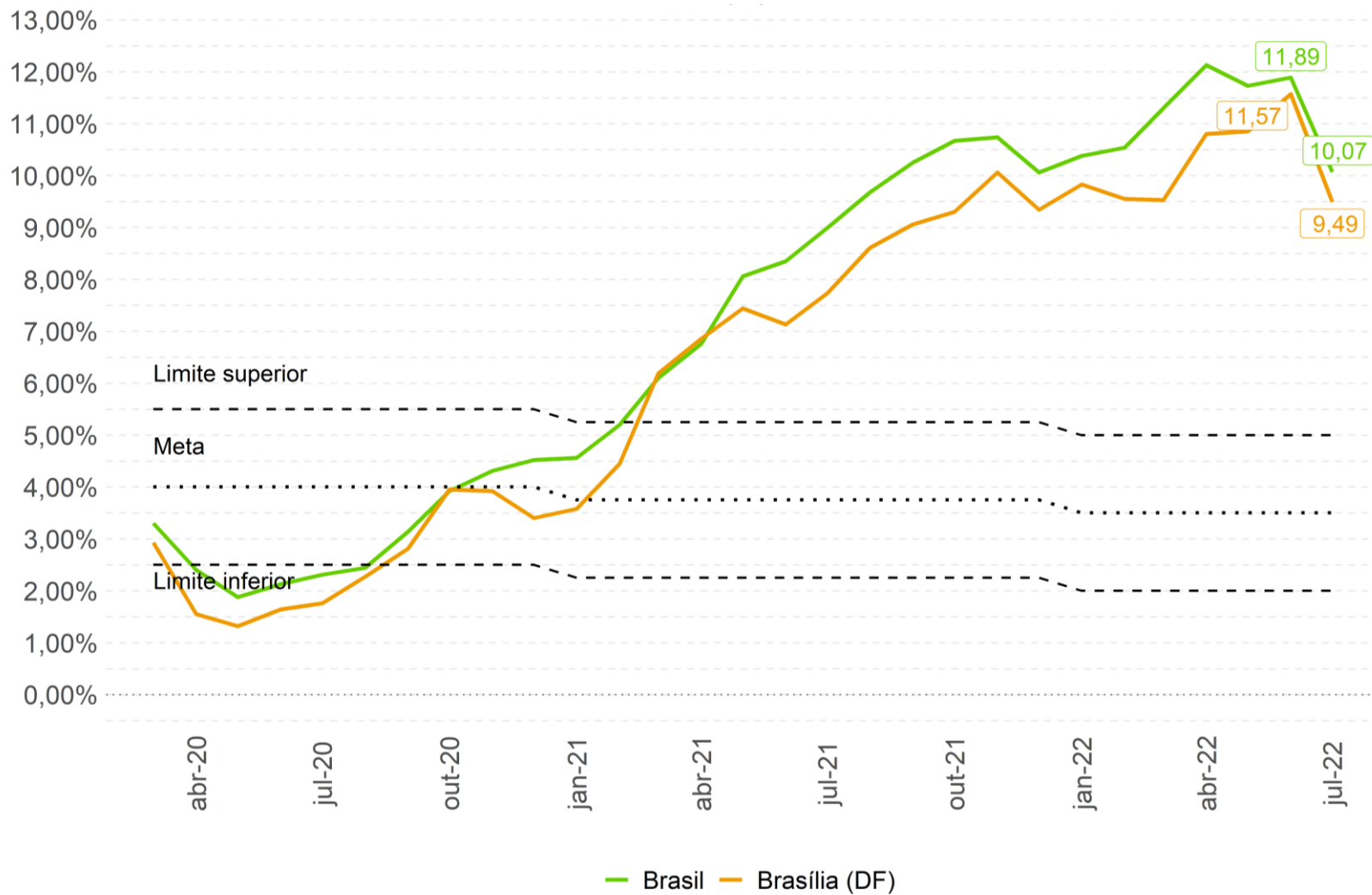
ÍNDICE DE PREÇOS AO CONSUMIDOR AMPLO

Evolução do índice de difusão mensal – Distrito Federal



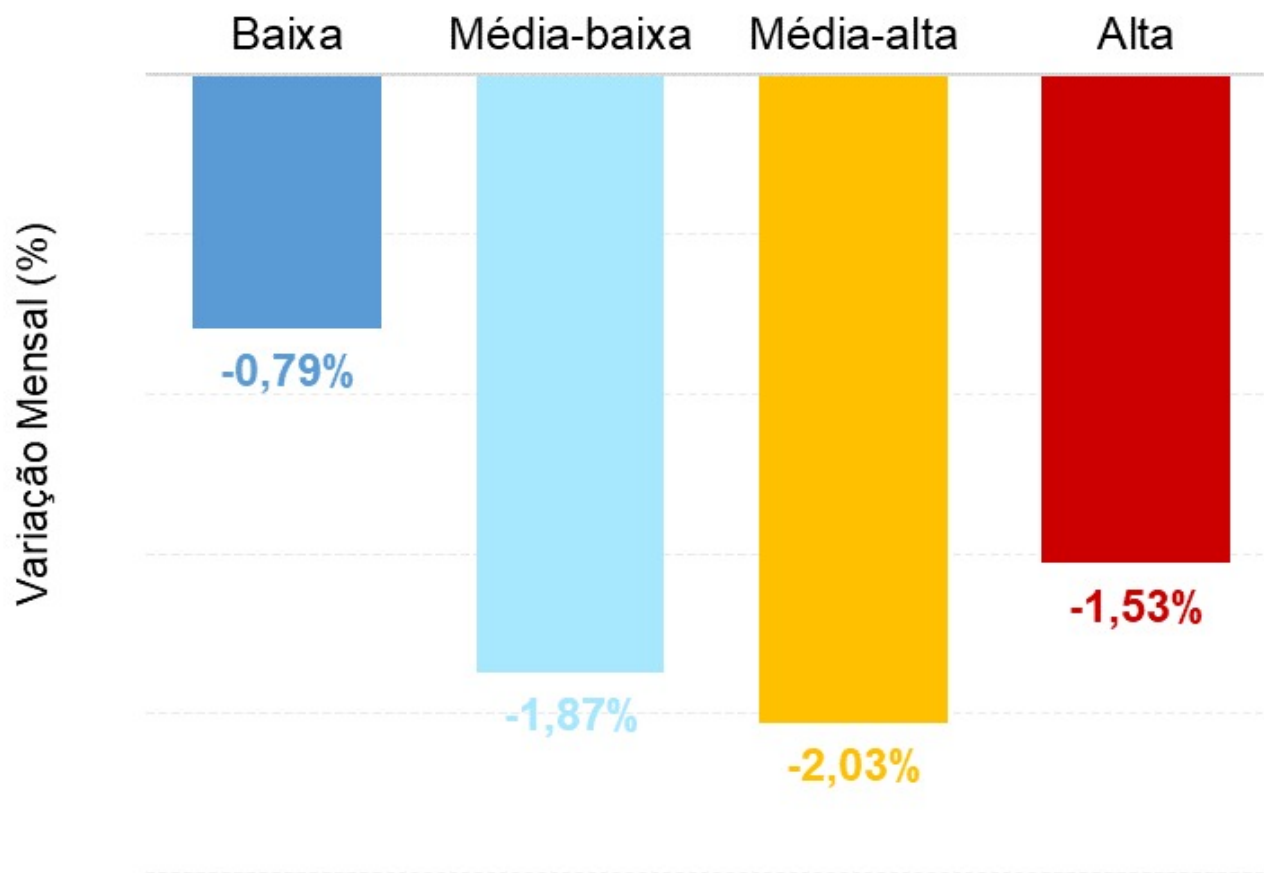
ÍNDICE DE PREÇOS AO CONSUMIDOR AMPLO

Evolução do IPCA – Variação acumulada em 12 meses (%) – Brasil e Distrito Federal



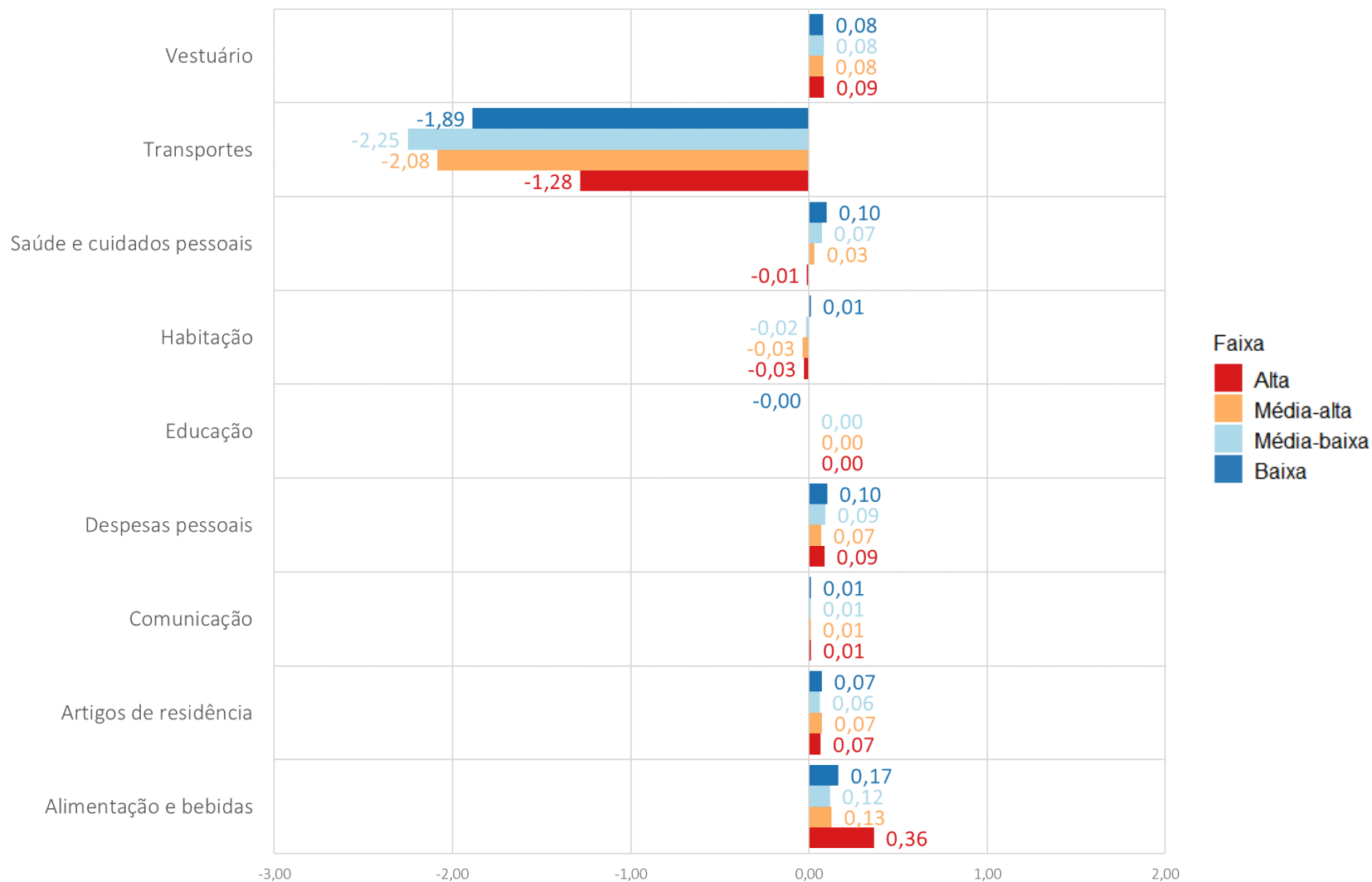
ÍNDICE DE PREÇOS AO CONSUMIDOR AMPLO POR FAIXA DE RENDA

Variação mensal do IPCA, por faixa de renda (%) – Distrito Federal



ÍNDICE DE PREÇOS AO CONSUMIDOR AMPLO POR FAIXA DE RENDA

Contribuição mensal dos grupos no IPCA, por faixa de renda* (p.p.) – Distrito Federal



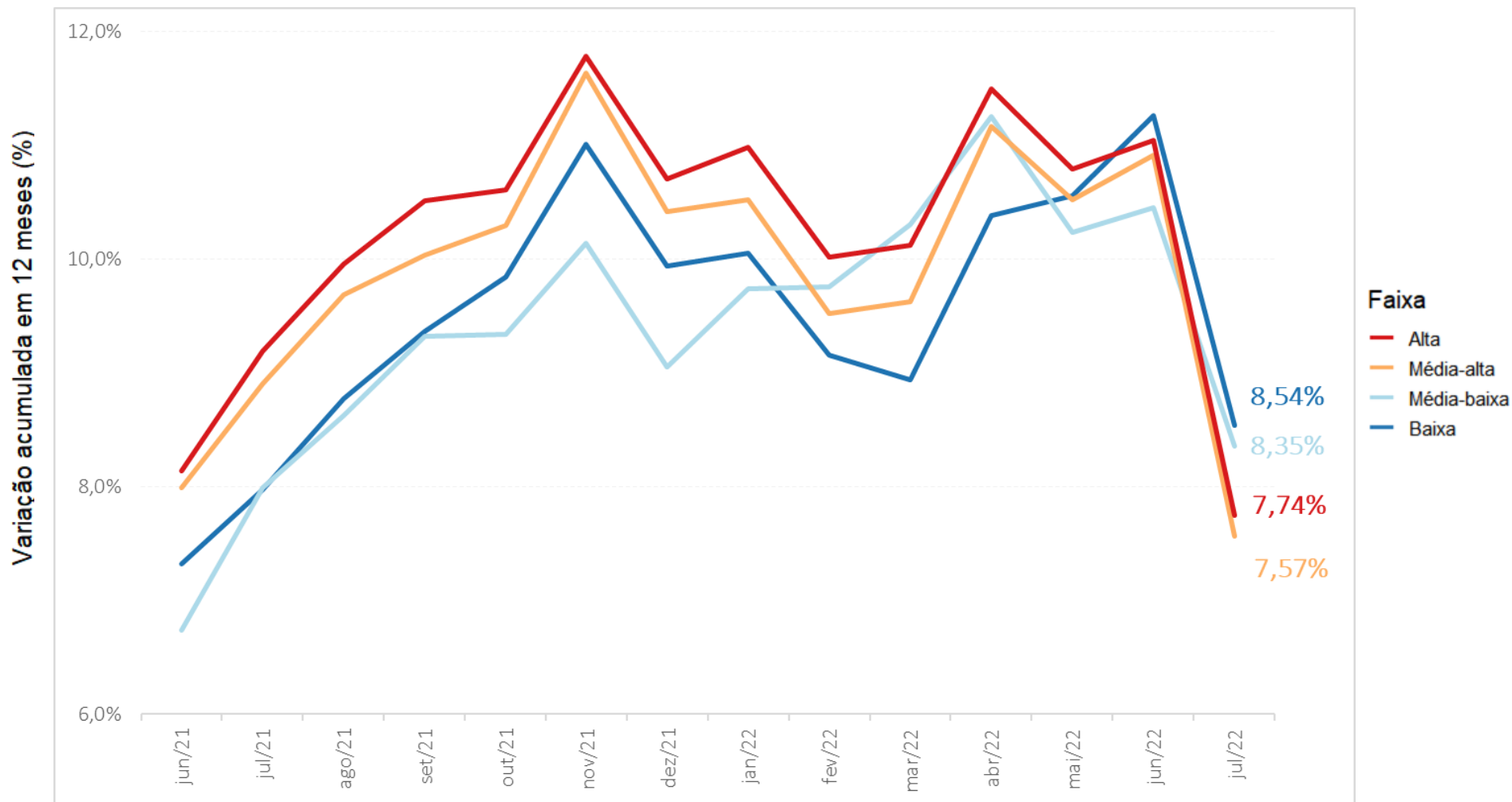
* Os grupos Habitação e Educação, na faixa Alta, e Comunicação, na faixa Média-baixa, não comportam desagregação por questões amostrais.

Devido a arredondamentos, o somatório dos grupos dentro de determinada faixa pode não coincidir exatamente com a variação mensal do índice geral daquela faixa.

Fonte: IPEDF Codeplan com dados do IBGE . Elaboração: CAECO/DIEPS/IPEDF Codeplan

ÍNDICE DE PREÇOS AO CONSUMIDOR AMPLO POR FAIXA DE RENDA

Variação acumulada em 12 meses do IPCA, por faixa de renda (%) – Distrito Federal



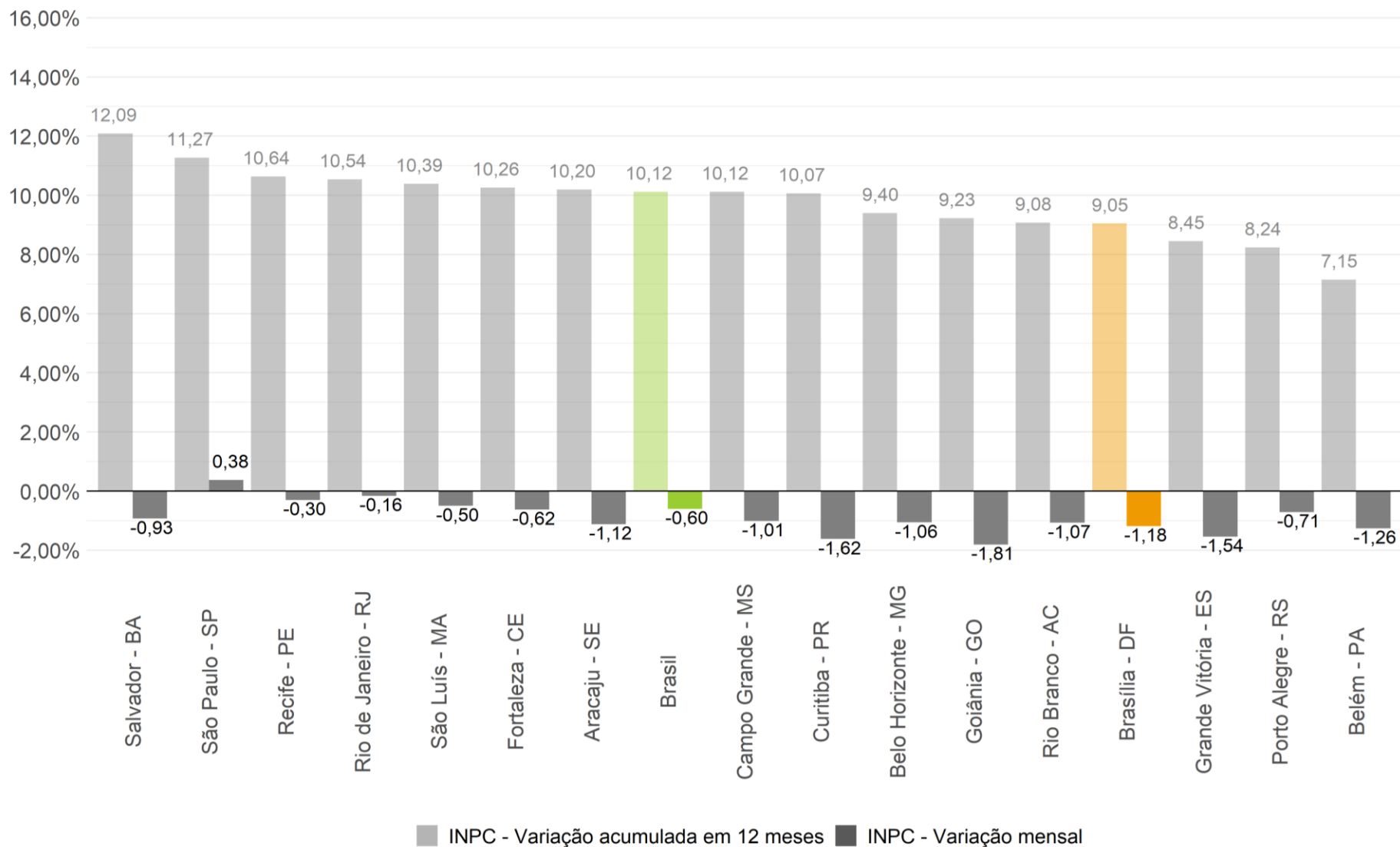


INPC

Índice Nacional de Preços ao Consumidor

ÍNDICE NACIONAL DE PREÇOS AO CONSUMIDOR

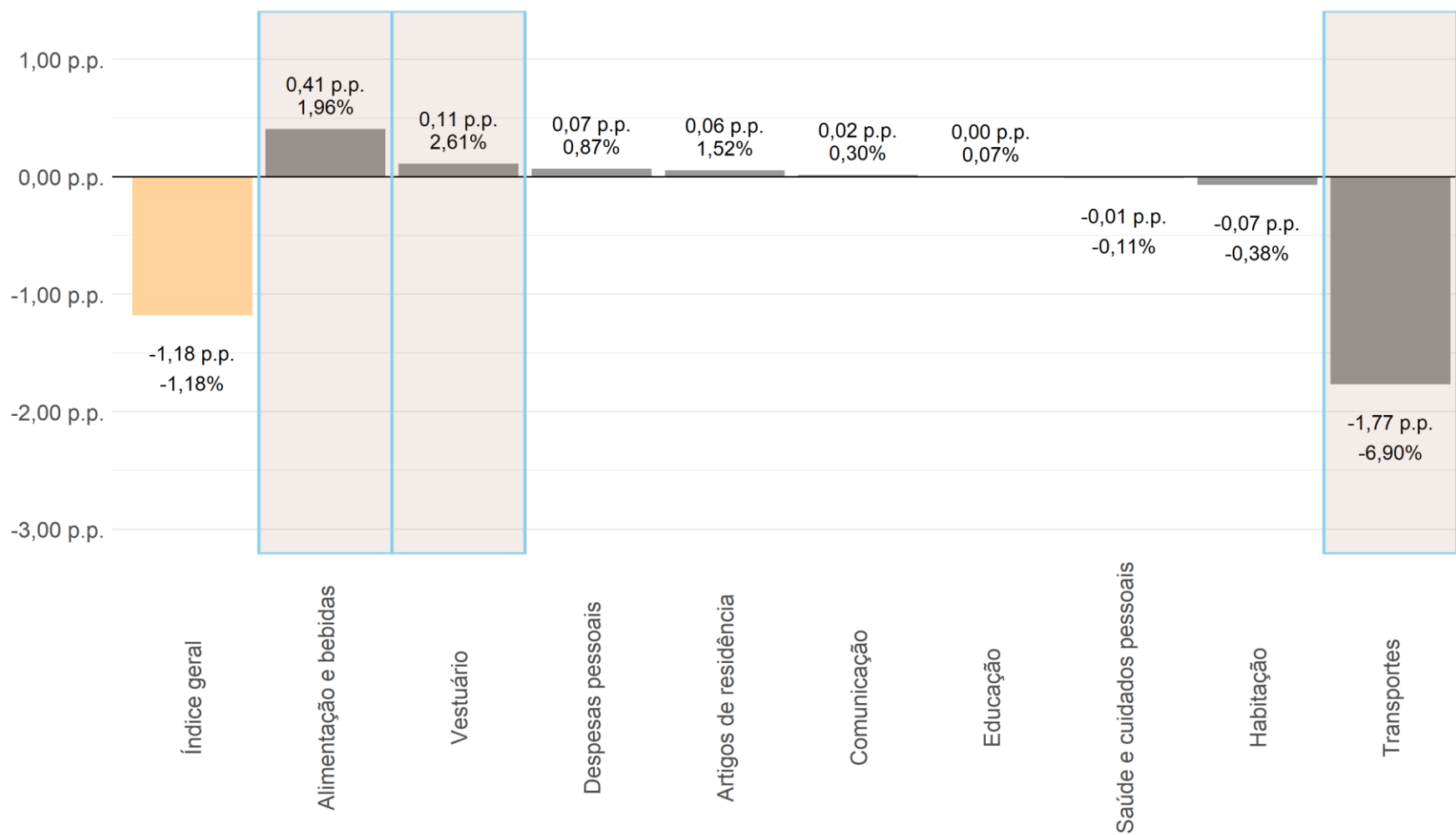
Variação mensal e acumulada em 12 meses dos preços (%) – Brasil e Regiões pesquisadas



■ INPC - Variação acumulada em 12 meses ■ INPC - Variação mensal

ÍNDICE NACIONAL DE PREÇOS AO CONSUMIDOR

Variação mensal dos preços (%) e contribuições para o índice geral (p.p.), por grupo – Distrito Federal



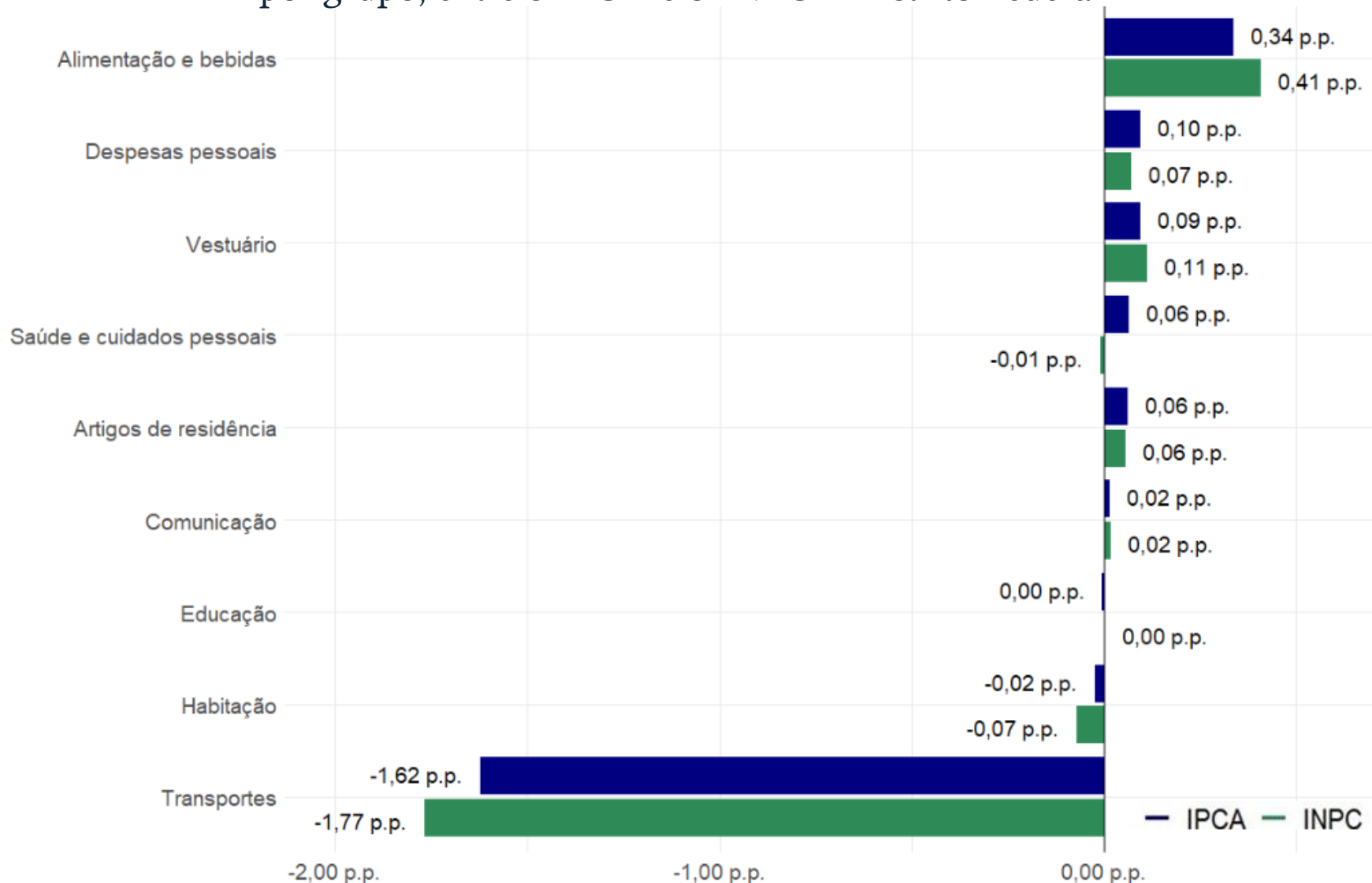
ÍNDICE NACIONAL DE PREÇOS AO CONSUMIDOR

Subitens com as maiores (azul) e menores (laranja) contribuições para o índice geral acumulado no ano (p.p.) – Distrito Federal

Subitens do INPC	Variação (%)	Contribuição (p.p.)
Leite longa vida	27,30	0,18
Seguro voluntário de veículo	5,46	0,08
Passagem aérea	10,97	0,07
Refeição	1,65	0,05
Melancia	30,39	0,04
Etanol	-13,45	-0,03
Perfume	-3,93	-0,05
Tomate	-20,79	-0,06
Aluguel residencial	-0,68	-0,06
Gasolina	-19,89	-1,97

ÍNDICE NACIONAL DE PREÇOS AO CONSUMIDOR

Comparação da contribuição mensal para o índice geral (p.p.),
por grupo, entre o IPCA e o INPC – Distrito Federal



ÍNDICE NACIONAL DE PREÇOS AO CONSUMIDOR

Comparação da variação acumulada em 12 meses dos preços (%)
entre o IPCA e o INPC – Distrito Federal





Considerações finais

CONSIDERAÇÕES FINAIS

- **Inflação de julho de 2022**
 - IPCA do DF registra deflação de **-0,98%** em julho, **oitavo menor resultado** entre as regiões pesquisadas pelo IBGE. O resultado nacional foi de **-0,68%**. No acumulado em 12 meses, apresenta a sexta menor inflação, com variação de **+9,49%**;
 - INPC apresenta **variação de -1,18%**, sendo a **quinta menor variação** no mês. No acumulado em 12 meses (**+9,05%**), aparece como a quarta menor inflação;
 - A alta do IPCA no mês veio predominantemente do grupo de **Alimentação e bebidas** (**+0,34 p.p.**) puxado pela alta no *Leite longa vida* (**+0,16 p.p.**).
 - A deflação se deu em função do grupo de *Transportes* (**-1,62 p.p.**), refletindo o comportamento do preço da *Gasolina* (**-19,89%** ou **-1,94 p.p.**) que caiu diante da redução do ICMS incidente.
 - O índice de difusão voltou a subir e foi de **64,9%**, informando que a inflação atinge mais da metade da cesta de consumo do brasiliense.
 - Entre as faixas de renda, a faixa **Baixa** apresentou inflação de **-0,79%** no mês, a **Média-baixa** de **-1,87%**, a **Média-alta** de **-2,03%** e a **Alta** renda teve redução de **-1,53%**.
- **Para o próximo mês**
 - Elevação da Selic para **13,75%** em 03 de agosto
 - Bandeira tarifária verde para a conta de luz



Obrigado

Diretoria de Estatística e Pesquisas Socioeconômicas - **DIEPS**
Coordenação de Análises Econômicas e Contas Regionais – **CAECO**

<http://economia.codeplan.df.gov.br/>

