



CEASA-DF

Secretaria de Estado da Agricultura
Abastecimento e Desenvolvimento
Rural do DF



ICDF: ÍNDICE CEASA DO DISTRITO FEDERAL

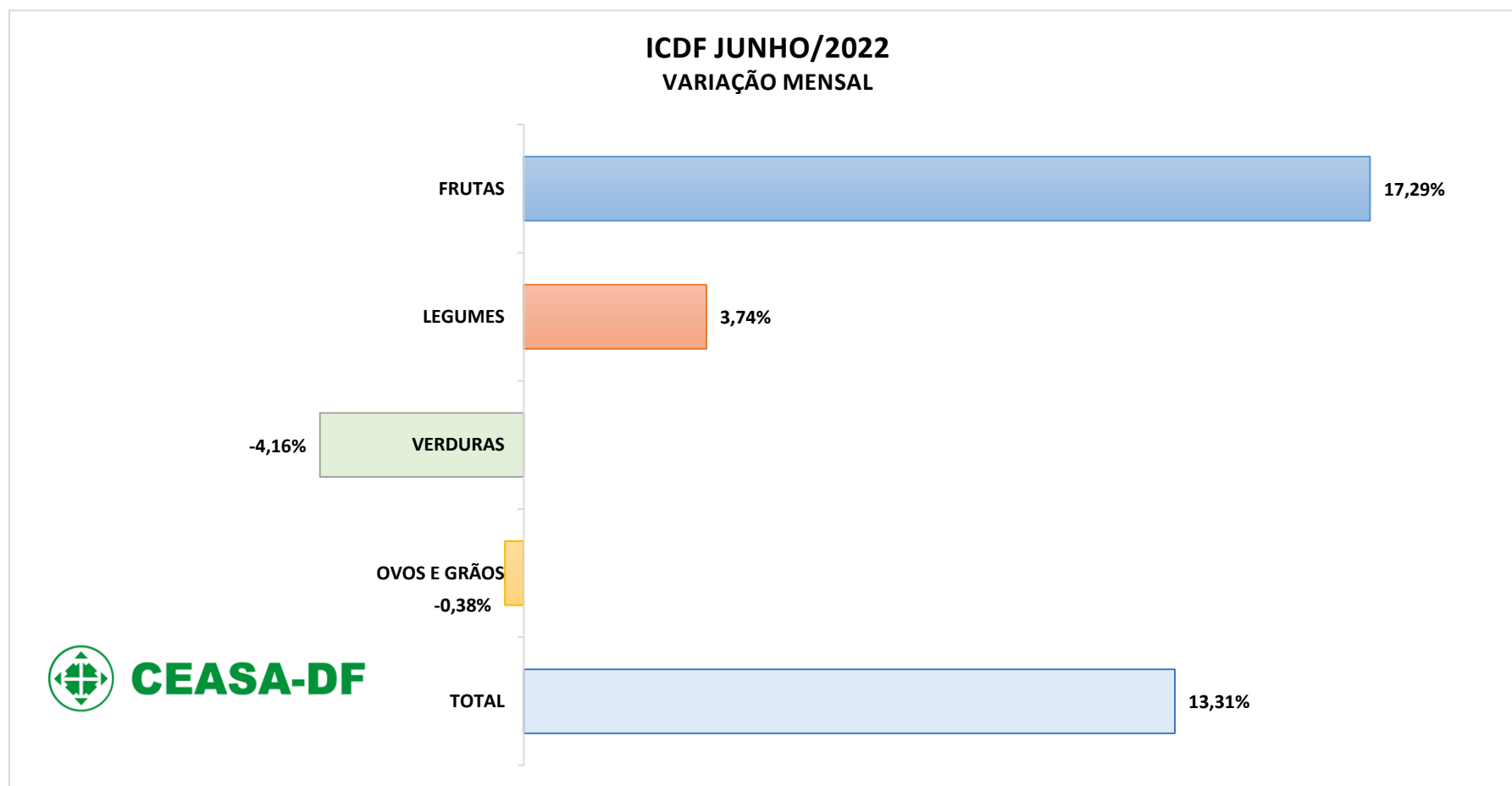
ANÁLISE DE JULHO DE 2022

09/08/2022





Variação do ICDF em Junho/2022



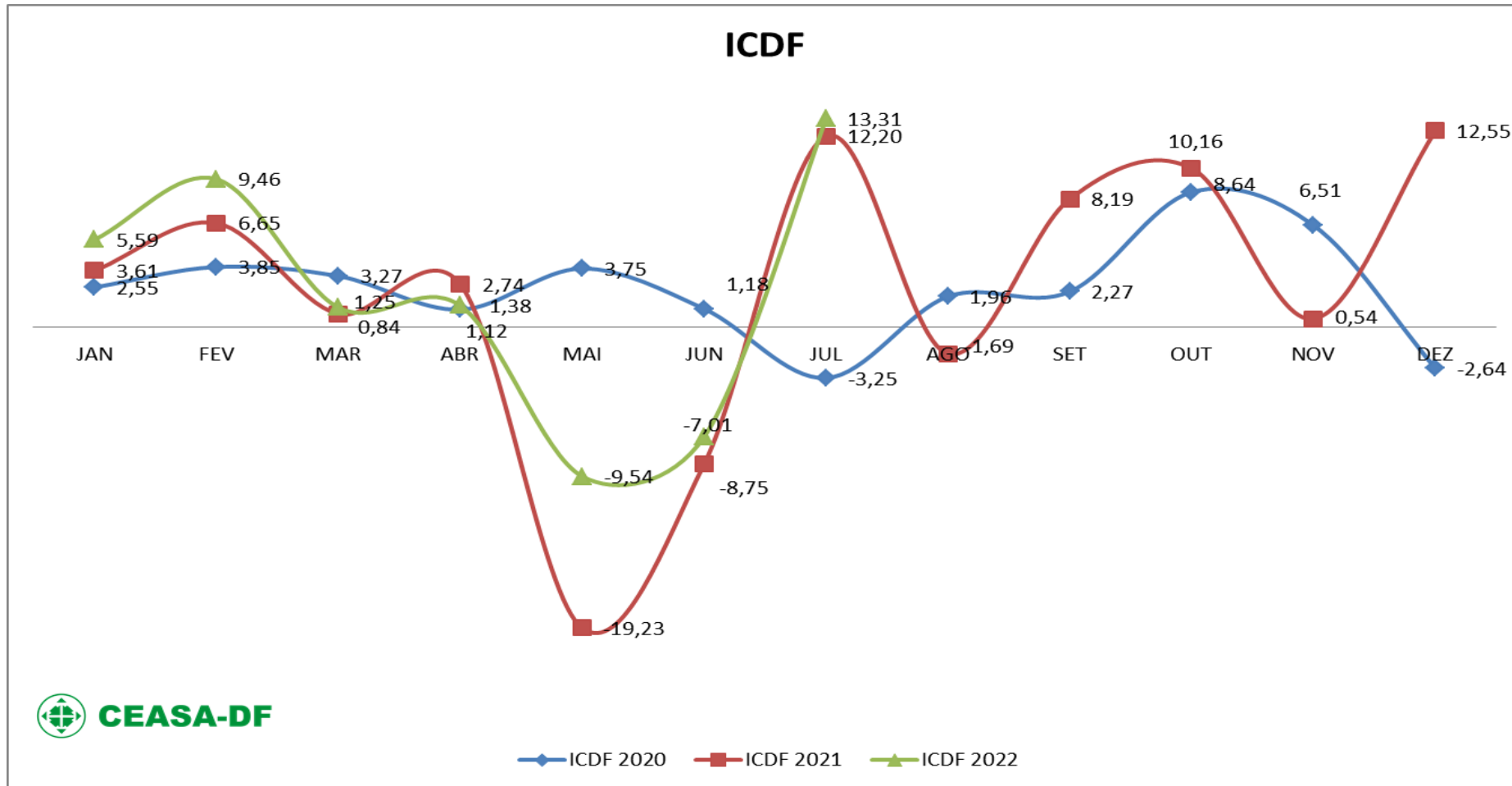


Variação do ICDF mensal, por trimestre e no ano

MÊS	ICDF 2020			MÊS	ICDF 2021			MÊS	ICDF 2022		
	No mês	No trim	No ano		No mês	No trim	No ano		No mês	No trim	No ano
JAN	2,55	9,98	32,69	JAN	3,61	11,43	25,51	JAN	5,59	17,03	13,09
FEV	3,85			FEV	6,65			FEV	9,46		
MAR	3,27			MAR	0,84			MAR	1,25		
ABR	1,12	6,15		ABR	2,74	-24,28		ABR	1,38	-14,72	
MAI	3,75			MAI	-19,23			MAI	-9,54		
JUN	1,18			JUN	-8,75			JUN	-7,01		
JUL	-3,25	0,89		JUL	12,20	19,34		JUL	13,31		
AGO	1,96			AGO	-1,69			AGO			
SET	2,27			SET	8,19			SET			
OUT	8,64	12,66		OUT	10,16	24,65		OUT			
NOV	6,51			NOV	0,54			NOV			
DEZ	-2,64			DEZ	12,55			DEZ			



Variação do ICDF





Ponderação dos Grupos ICDF

Grupo	(%)
FRUTAS	47,00
LEGUMES	44,00
VERDURAS	5,00
OVOS E GRÃOS	4,00
GERAL	100,00



CEASA-DF

Secretaria de Estado da Agricultura
Abastecimento e Desenvolvimento
Rural do DF



Contribuição dos grupos do ICDF em pontos percentuais

Grupo	Var percent MAIO	Var percent JUNHO	Var percent JULHO	Impacto pontos perc. MAIO	Impacto pontos perc. JUNHO	Impacto pontos perc. JULHO
Índice Geral	-9,54%	-7,01%	13,31%	-9,54 p.p.	-7,01 p.p.	13,31 p.p.
FRUTAS	-3,48%	-5,36%	17,29%	-2,30 p.p.	-3,79 p.p.	12,43 p.p.
LEGUMES	-22,79%	-11,65%	3,74%	-7,20 p.p.	-3,14 p.p.	0,96 p.p.
VERDURAS	-1,10%	-4,35%	-4,16%	-0,02 p.p.	-0,08 p.p.	-0,08 p.p.
OVOS E GRÃOS	-2,95%	-0,82%	-0,38%	-0,02 p.p.	-0,01 p.p.	0,00 p.p.



CEASA-DF

Secretaria de Estado da Agricultura
Abastecimento e Desenvolvimento
Rural do DF



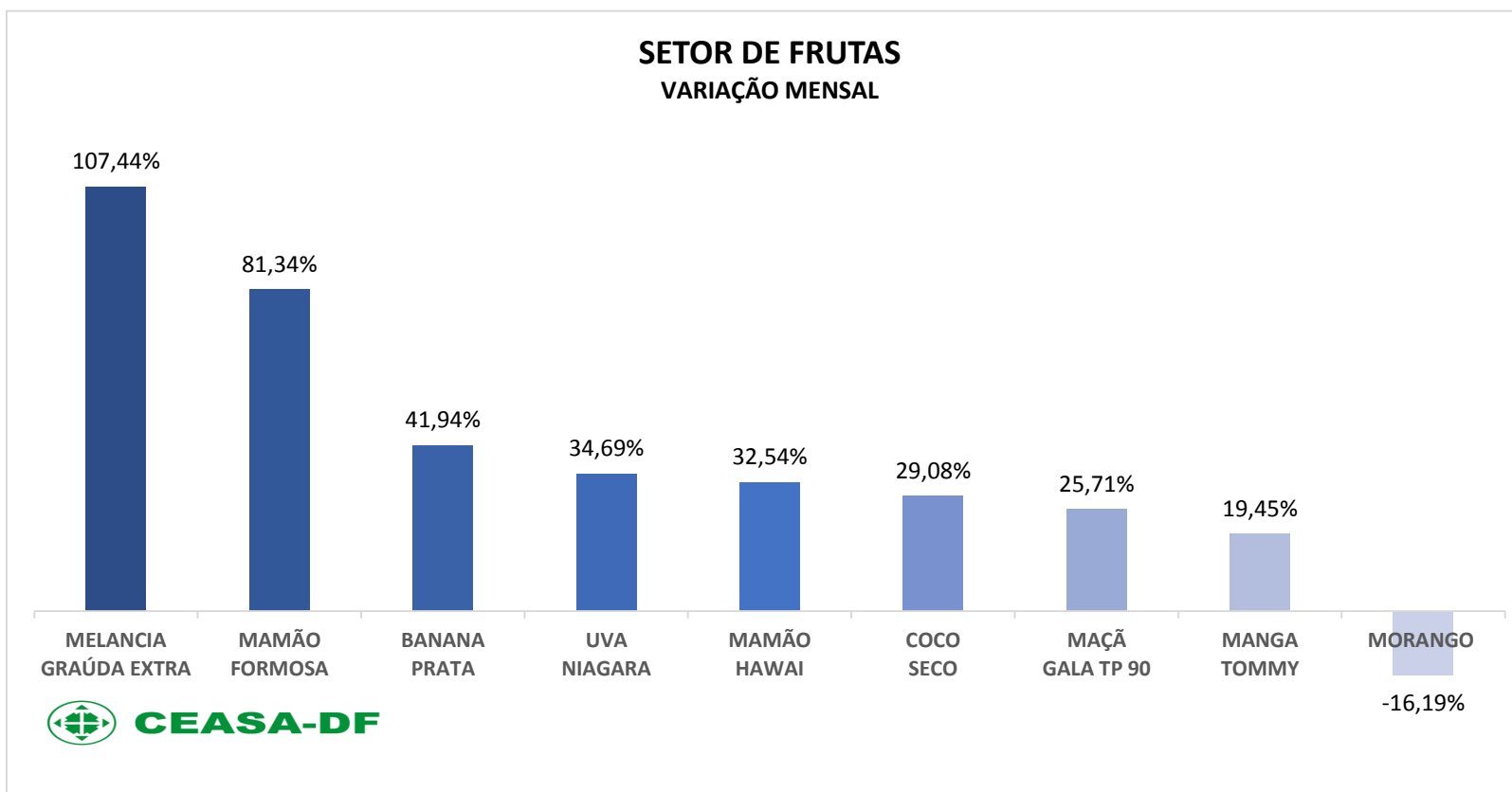
Ponderações Técnicas

- **O Índice Ceasa do Distrito Federal – ICDF**, registrou alta na média geral dos preços de **13,31%** no período, comparado ao mês anterior.
- Dentre os produtos comercializados no âmbito da CEASA/DF, o setor de **FRUTAS** apresentou apreciação de **17,29%**; o de **LEGUMES**, alta de **3,74%**, o de **VERDURAS**, queda de **(-4,16%)**, e o de **OVOS E GRÃOS**, queda de **(-0,38%)**.



Principais Variações do ICDF por Setor: FRUTAS

- O setor de frutas apresentou apreciação de **17,29%**.





CEASA-DF

Secretaria de Estado da Agricultura
Abastecimento e Desenvolvimento
Rural do DF



Ponderações Técnicas

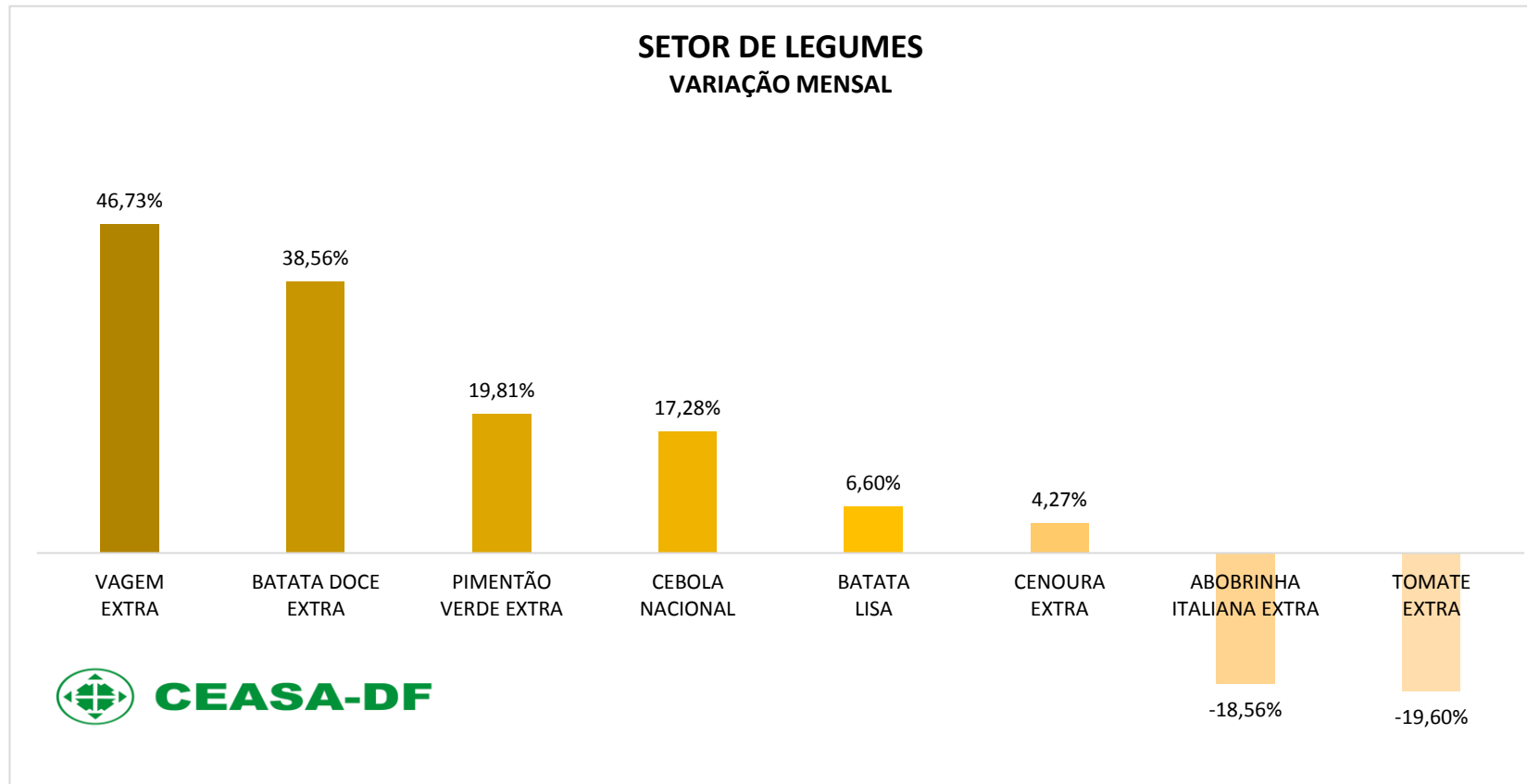
- **FRUTAS:**

- Grupo apreciou **17,29%**;
- **Destaques de alta:** mamões formosa, 81,34%, e hawai, 32,54%, baixa oferta; banana prata, 41,94%, em entressafra;
- **Destaques de baixa:** morango, (-16,19%), em período de maior oferta na região.



Principais Variações do ICDF por Setor: **LEGUMES**

- O setor de legumes apresentou alta de **3,74%**.



Ponderações Técnicas

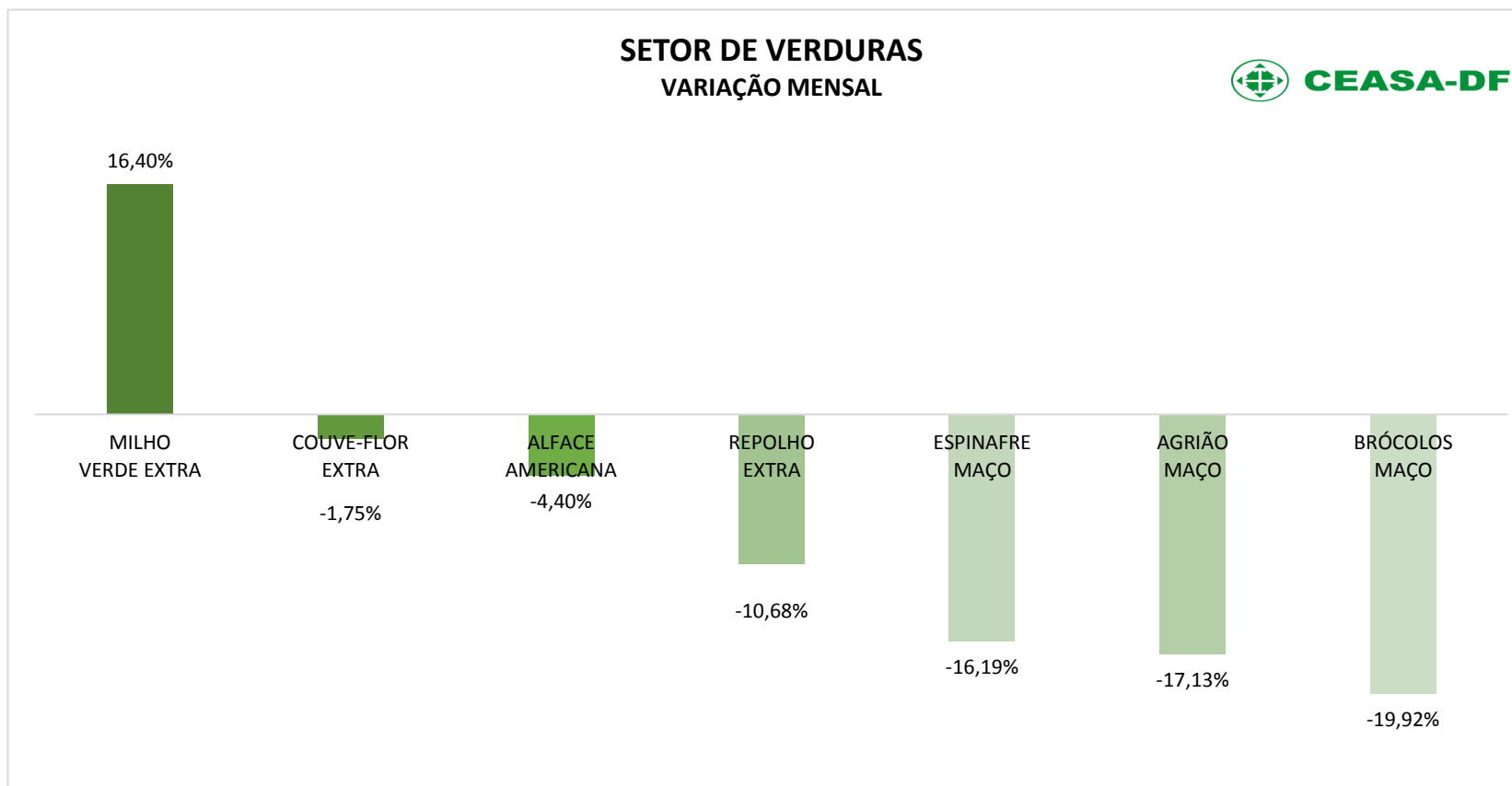
- **LEGUMES:**

- Alta no mês de **3,74%**;
- **Destaques de alta:** vagem, 46,73%, mão de obra; cebola nacional, 17,28%, devido à janela de oferta no mês;
- **Destaques de baixa:** tomate, (-19,60%), oferta na região (maturação);



Principais Variações do ICDF por Setor: VERDURAS

- O setor de verduras apresentou queda de **(-4,16%)**.





CEASA-DF

Secretaria de Estado da Agricultura
Abastecimento e Desenvolvimento
Rural do DF



Ponderações Técnicas

- **VERDURAS:**

- Depreciação registrada de **(-4,16%)**;
- **Destaques:** brócolis, (-19,92%), o agrião, (-17,13%), e o espinafre, (-16,19%), e o repolho, (-10,68%), favorecimento da produção local.

Tendências

- O aumento das temperaturas na região devem influenciar na demanda e na oferta de diversos produtos.
- Temperaturas podem favorecer a maturação e aumentar a oferta de produtos como a melancia, o mamão e o tomate.
- A batata lisa, a cenoura, e a cebola nacional tendem a manter os preços devido à oferta e qualidade dos produtos no período.
- A banana prata tende a manter preços mais altos devido à entressafra.
- O morango tende a manter preços mais baixos com a maior oferta de produtos da região.
- As folhagens tendem a manter preços mais baixos devido ao favorecimento da produção na região.
- Os custos de produção devem limitar quedas maiores nos preços dos produtos em maior oferta.
- As incertezas continuam altas com as restrições comerciais de fertilizantes impostas mediante conflitos geopolíticos.



CEASA-DF

Secretaria de Estado da Agricultura
Abastecimento e Desenvolvimento
Rural do DF



ICDF

- Baseado no Índice CEAGESP, O ICDF visa demonstrar o movimento dos preços praticados pelo **mercado atacadista no Distrito Federal**, refletindo a real situação de mercado dos principais produtos comercializados no entreposto de Brasília/DF, oriundos do DF, RIDE e demais estados do Brasil.
- O ICDF acompanha **66 itens** de hortifrutigranjeiros, e a escolha dos produtos foi baseada na importância dentro da alimentação do brasileiro, e também na relevância da quantidade comercializada na CEASA/DF.



CEASA-DF

Secretaria de Estado da Agricultura
Abastecimento e Desenvolvimento
Rural do DF



OBRIGADO!

**Seção de Controle de Portaria
e Estatística – SEPORT
CEASA-DF**

Contato:

Telefone: (61) 3363-1242

E-mail: estatistica@ceasa.df.gov.br

Site: www.ceasa.df.gov.br

