



Secretaria de Estado da Agricultura
Abastecimento e Desenvolvimento
Rural do DF



ICDF: ÍNDICE CEASA DO DISTRITO FEDERAL

ANÁLISE DE ABRIL DE 2022

11/05/2022



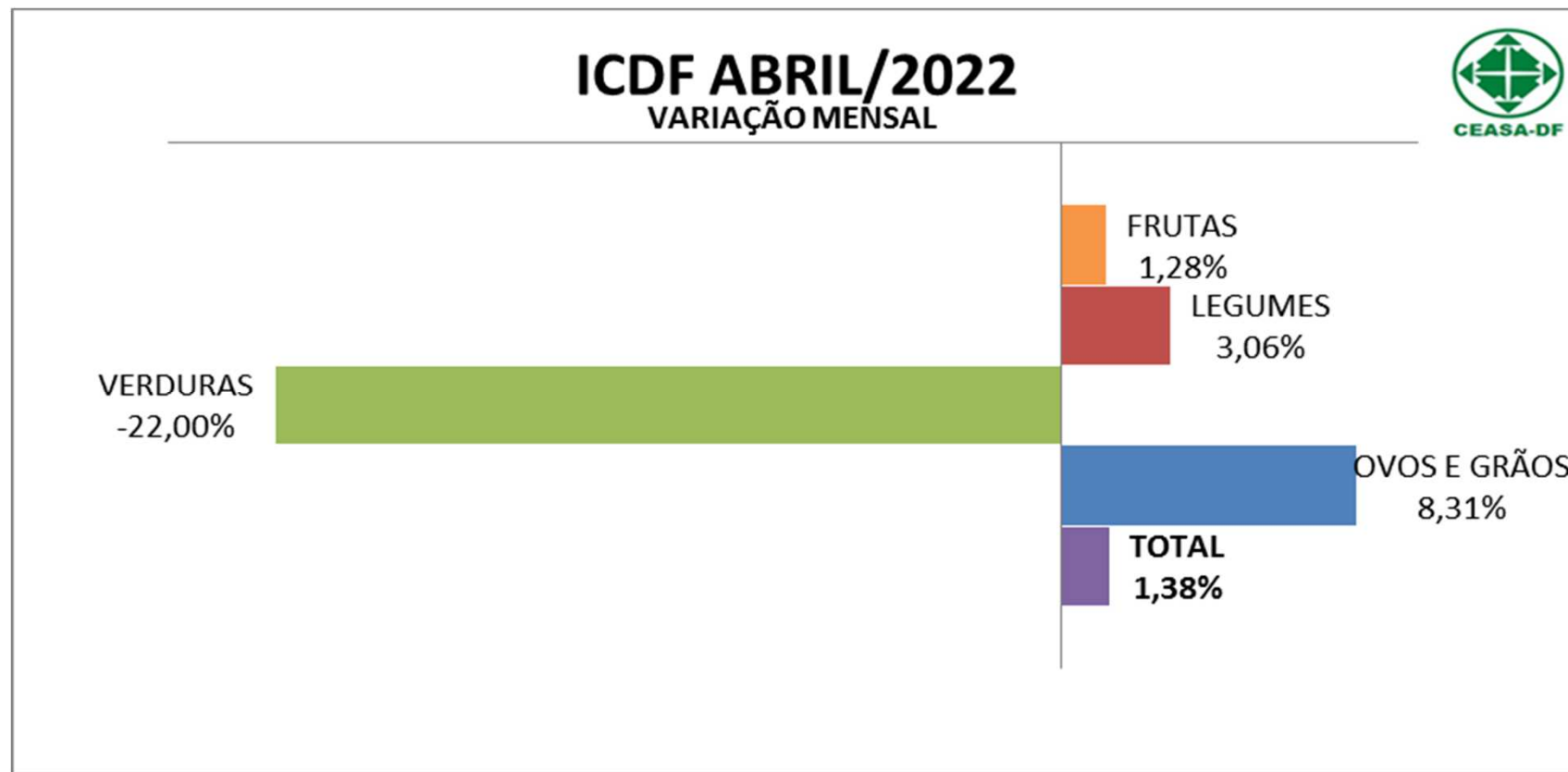


EMATER-DF

Secretaria de Estado da Agricultura
Abastecimento e Desenvolvimento
Rural do DF



Variação do ICDF em Abril/2022





Secretaria de Estado da Agricultura
Abastecimento e Desenvolvimento
Rural do DF



Variação do ICDF mensal, por trimestre e no ano

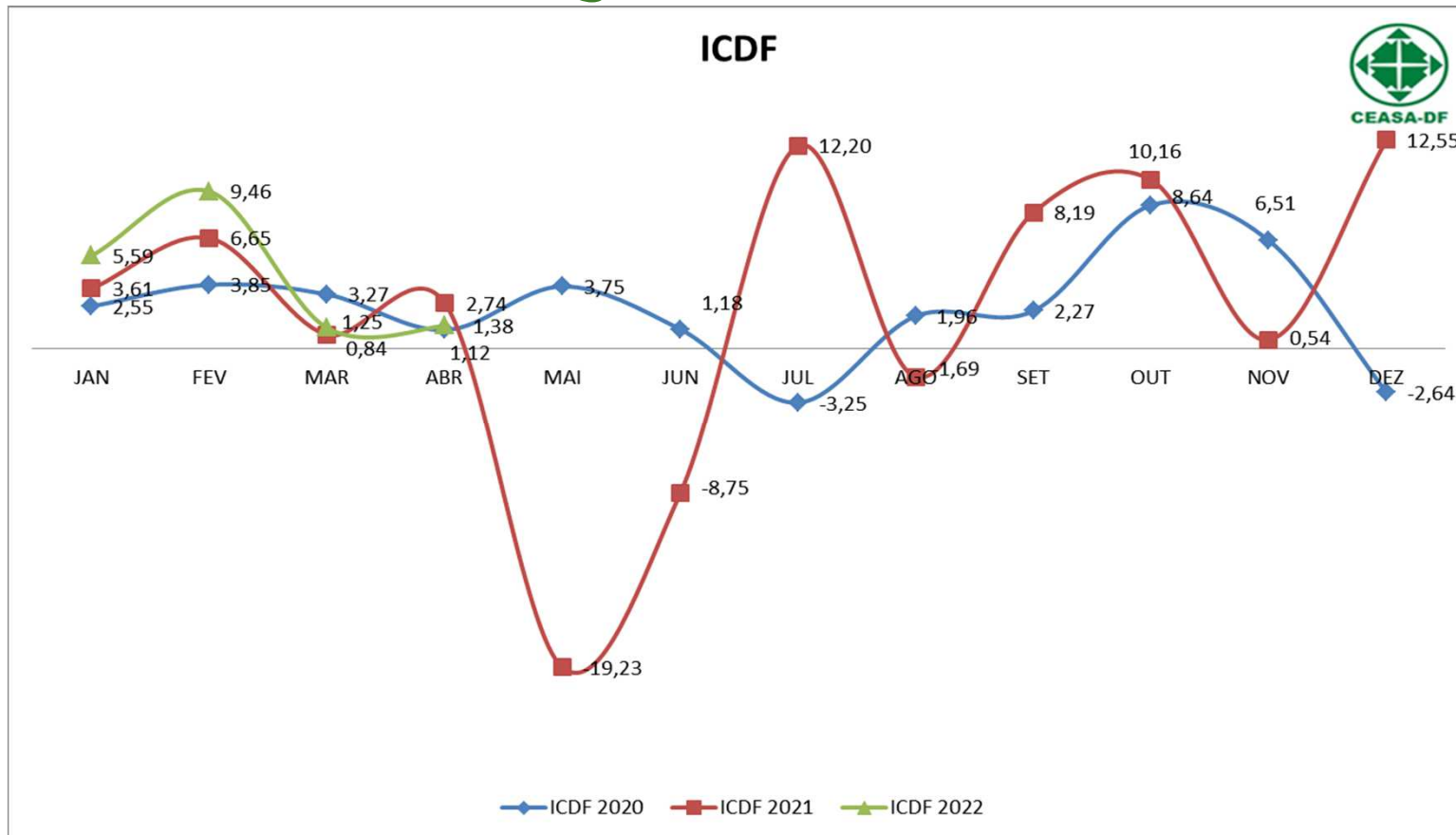
MÊS	ICDF 2020			MÊS	ICDF 2021			MÊS	ICDF 2022		
	No mês	No trim	No ano		No mês	No trim	No ano		No mês	No trim	No ano
JAN	2,55	9,98	32,69	JAN	3,61	11,43	25,51	JAN	5,59	17,03	18,65
FEV	3,85			FEV	6,65			FEV	9,46		
MAR	3,27			MAR	0,84			MAR	1,25		
ABR	1,12	6,15		ABR	2,74	-24,28		ABR	1,38		
MAI	3,75			MAI	-19,23			MAI			
JUN	1,18			JUN	-8,75			JUN			
JUL	-3,25	0,89		JUL	12,20	19,34		JUL			
AGO	1,96			AGO	-1,69			AGO			
SET	2,27			SET	8,19			SET			
OUT	8,64	12,66		OUT	10,16	24,65		OUT			
NOV	6,51			NOV	0,54			NOV			
DEZ	-2,64			DEZ	12,55			DEZ			



Secretaria de Estado da Agricultura
Abastecimento e Desenvolvimento
Rural do DF



Variação do ICDF





Secretaria de Estado da Agricultura
Abastecimento e Desenvolvimento
Rural do DF



Ponderação dos Grupos ICDF

Grupo	(%)
FRUTAS	47,00
LEGUMES	44,00
VERDURAS	5,00
OVOS E GRÃOS	4,00
GERAL	100,00



Secretaria de Estado da Agricultura
Abastecimento e Desenvolvimento
Rural do DF



Contribuição dos grupos do ICDF em pontos percentuais

Grupo	Var percent FEVEREIRO	Var percent MARÇO	Var percent ABRIL	Impacto pontos perc. FEVEREIRO	Impacto pontos perc. MARÇO	Impacto pontos perc. ABRIL
Índice Geral	9,46%	1,25%	1,38%	9,46 p.p.	1,25 p.p.	1,38 p.p.
FRUTAS	3,73%	3,03%	1,28%	2,56 p.p.	1,97 p.p.	0,85 p.p.
LEGUMES	22,79%	-2,44%	3,06%	6,55 p.p.	-0,79 p.p.	0,95 p.p.
VERDURAS	15,34%	1,42%	-22,00%	0,31 p.p.	0,03 p.p.	-0,46 p.p.
OVOS E GRÃOS	7,52%	7,93%	8,31%	0,04 p.p.	0,04 p.p.	0,05 p.p.



Secretaria de Estado da Agricultura
Abastecimento e Desenvolvimento
Rural do DF



Ponderações Técnicas

- **O Índice Ceasa do Distrito Federal – ICDF**, registrou aumento na média geral dos preços de **1,38%** no período, comparado ao mês anterior.
- Dentre os produtos comercializados no âmbito da CEASA/DF, o setor de **FRUTAS** apresentou apreciação de **1,28%**; o de **LEGUMES**, alta de **3,06%**, o de **VERDURAS**, queda de **(-22,00%)**, e o de **OVOS E GRÃOS**, alta de **8,31%**.

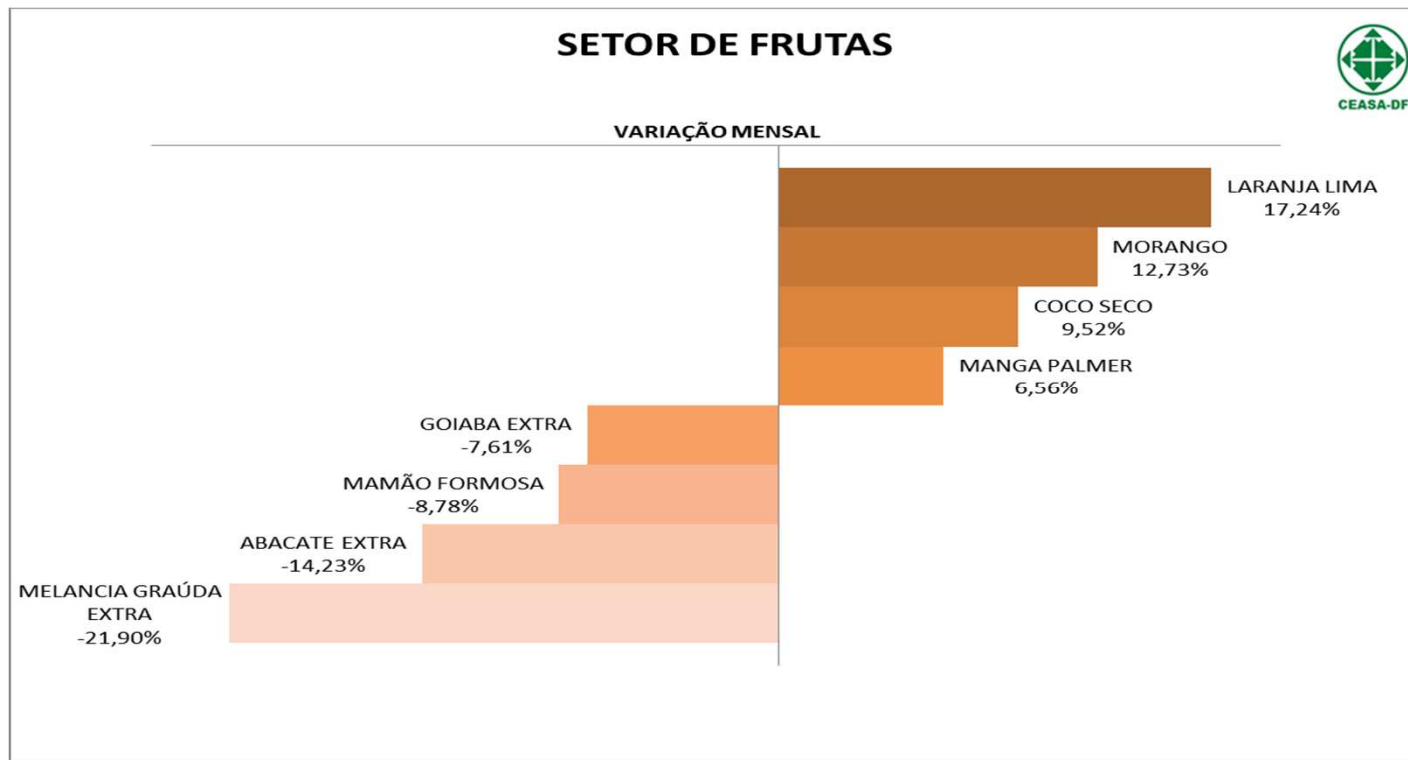


Secretaria de Estado da Agricultura
Abastecimento e Desenvolvimento
Rural do DF



Principais Variações do ICDF por Setor: FRUTAS

- O setor de frutas apresentou apreciação de 1,28%.





Secretaria de Estado da Agricultura
Abastecimento e Desenvolvimento
Rural do DF



Ponderações Técnicas

- **FRUTAS:**

- Grupo apreciou **1,28%**;
- **Destaques de alta:** laranja lima, **17,24%**, e morango, **12,73%**, menor oferta;
- **Destaques de queda:** melancia, (**-21,90%**), maior oferta (GO) e queda na demanda, devido ao frio; abacate, (**-14,23%**), mamão formosa, (**-8,78%**).

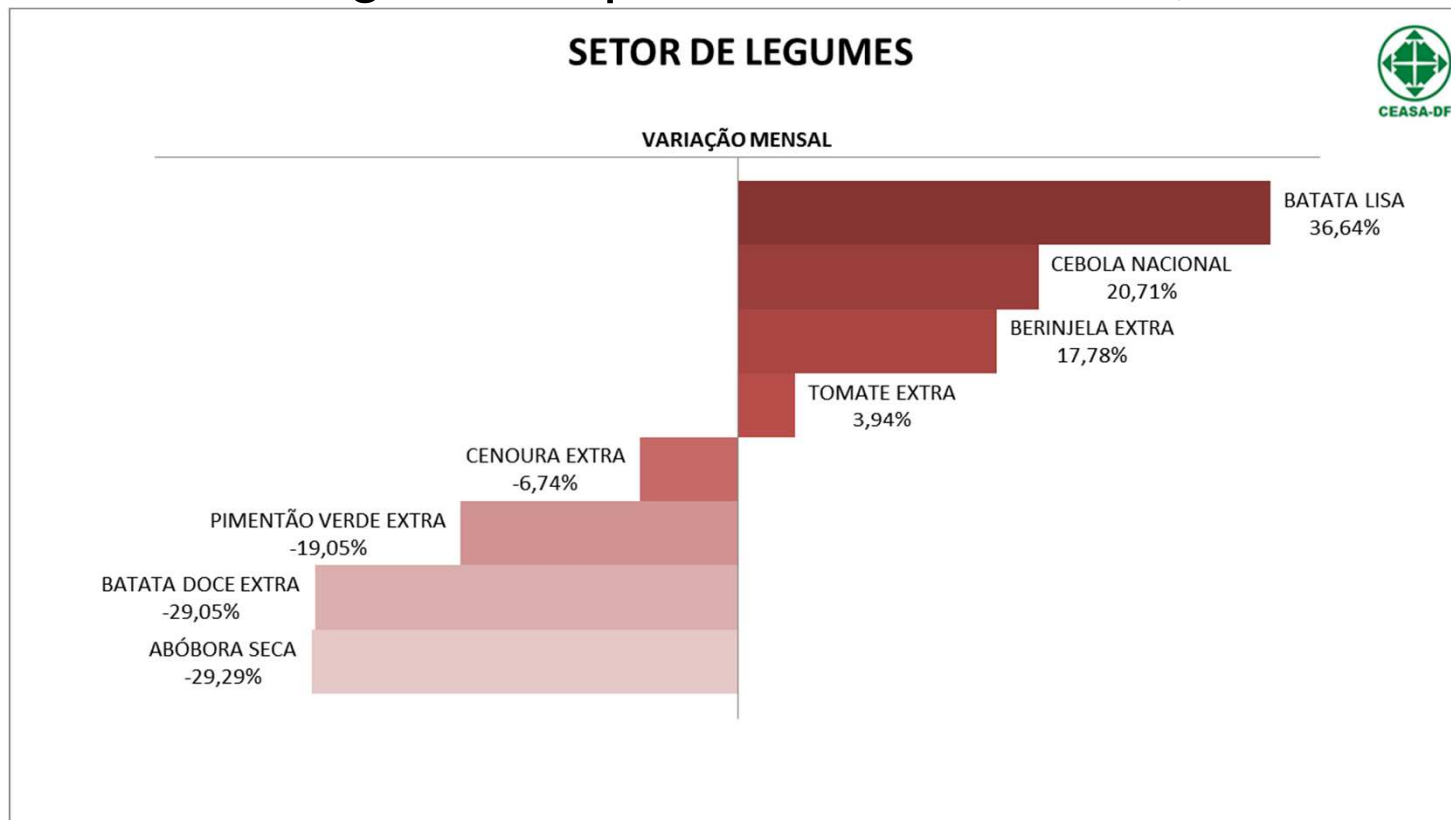


Secretaria de Estado da Agricultura
Abastecimento e Desenvolvimento
Rural do DF



Principais Variações do ICDF por Setor: LEGUMES

- O setor de legumes apresentou alta de **3,06%**.





Secretaria de Estado da Agricultura
Abastecimento e Desenvolvimento
Rural do DF



Ponderações Técnicas

- **LEGUMES:**

- Queda no mês de **3,06%**;
- **Destaques de alta:** batata lisa, **36,64%**, devido às chuvas em regiões produtoras no início do mês de abril aliada à demanda na Semana Santa; cebola, **20,71%**, menor oferta na região sul e aumento da demanda na Semana Santa;
- **Destaques de baixa:** maior oferta de abóbora seca, **(-29,29%)**, batata doce, **(-29,05%)**, e pimentão verde, **(-19,05%)**. Ainda, cenoura, **(-6,74%)**, já começa a registrar queda nos preços frente ao aumento da oferta.




Secretaria de Estado da Agricultura
Abastecimento e Desenvolvimento
Rural do DF



Principais Variações do ICDF por Setor: VERDURAS

- O setor de verduras apresentou queda de **(-22,00%)**.





Secretaria de Estado da Agricultura
Abastecimento e Desenvolvimento
Rural do DF



Ponderações Técnicas

- **VERDURAS:**

- Depreciação registrada de **(-22,00%)**;
- **Destaques:** brócolos, **(-48,46%)**, couve manteiga, **(-34,84%)**, para espinafre, **(-34,29%)**, e agrião, **(-33,33%)**; devido ao aumento da produção na região, favorecida pelas temperaturas mais amenas e redução da incidência direta de chuvas nos campos.

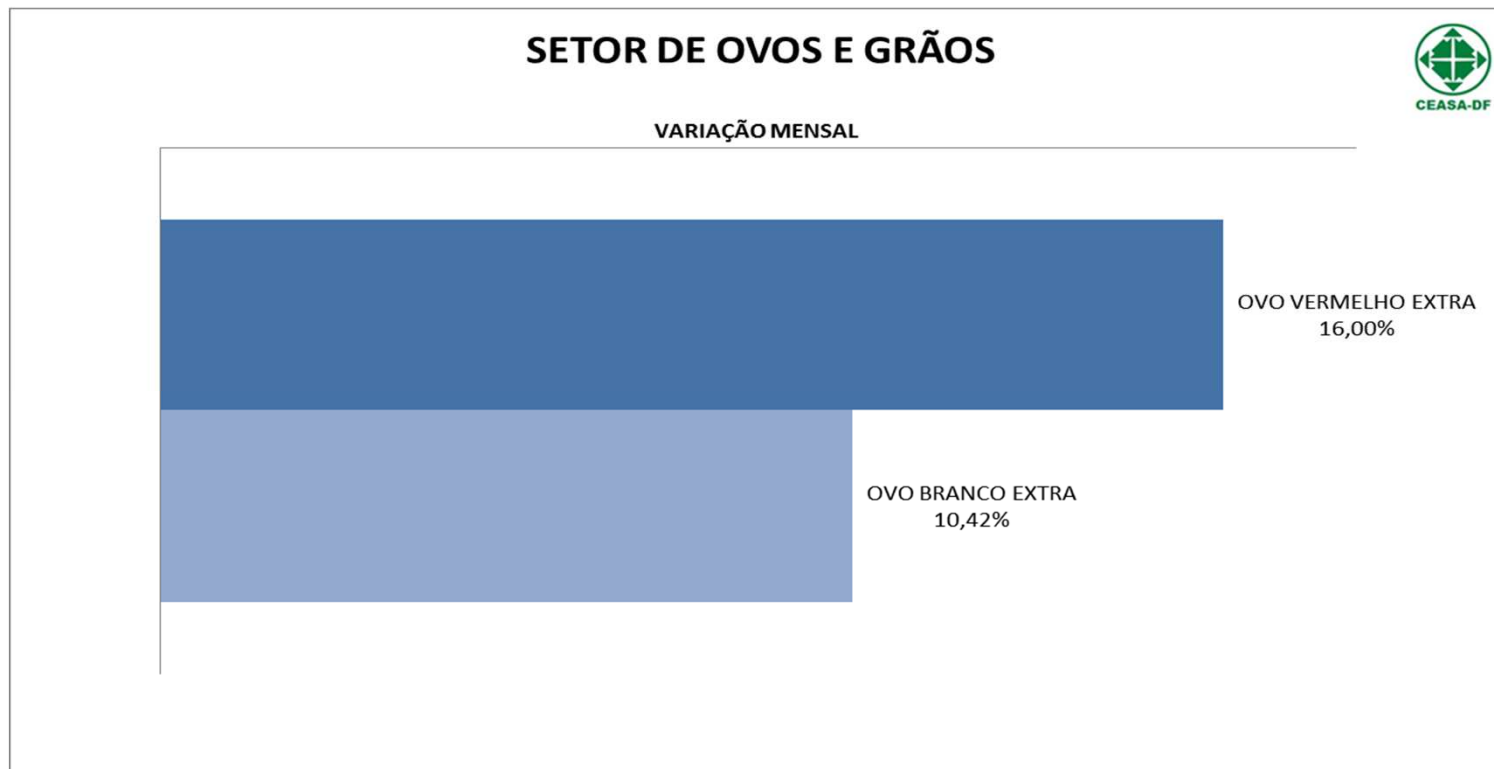


Secretaria de Estado da Agricultura
Abastecimento e Desenvolvimento
Rural do DF



Principais Variações do ICDF por Setor: OVOS E GRÃOS

- O setor de ovos e grãos apresentou aumento de **8,31%**.





Secretaria de Estado da Agricultura
Abastecimento e Desenvolvimento
Rural do DF



Ponderações Técnicas

- **OVOS E GRÃOS:**

- Apreciação registrada de **8,31%**;
- **Destaques:** ovo vermelho, **16,00%**, ovo branco, **10,42%**, menor oferta e maior demanda do produto, na Semana Santa.



Secretaria de Estado da Agricultura
Abastecimento e Desenvolvimento
Rural do DF



Tendências

- As temperaturas mais amenas e menor incidência de chuvas devem influenciar bastante na produção da região.
- As incertezas aumentam com as restrições comerciais de fertilizantes impostas mediante conflitos geopolíticos.
- Temperaturas mais baixas tendem a elevar os preços de pepino e berinjela com a redução da oferta.
- A batata lisa e a cebola nacional também tendem a manter os preços mais elevados até a entrada da safra de inverno na região.
- Mamão formosa e melancia com tendência de alta devido à menor oferta prevista.
- A cenoura e o tomate com tendência de queda devido ao clima mais favorável para a maturação e colheita, e maior oferta do produto no mercado com a entrada da safra de inverno, além da aversão aos preços do produto pelos consumidores.



Secretaria de Estado da Agricultura
Abastecimento e Desenvolvimento
Rural do DF



ICDF

- Baseado no Índice CEAGESP, O ICDF visa demonstrar o movimento dos preços praticados pelo **mercado atacadista no Distrito Federal**, refletindo a real situação de mercado dos principais produtos comercializados no entreposto de Brasília/DF, oriundos do DF, RIDE e demais estados do Brasil.
- O ICDF acompanha **66 itens** de hortifrutigranjeiros, e a escolha dos produtos foi baseada na importância dentro da alimentação do brasileiro, e também na relevância da quantidade comercializada na CEASA/DF.



EMATER-DF

Secretaria de Estado da Agricultura
Abastecimento e Desenvolvimento
Rural do DF



OBRIGADO!

**Seção de Controle de Portaria e
Estatística - SEPORT**

CEASA-DF



Contato:

Telefone: (61) 3363-1242

E-mail: estatistica@ceasa.df.gov.br

Site: www.ceasa.df.gov.br