



Secretaria de Estado da Agricultura
Abastecimento e Desenvolvimento
Rural do DF



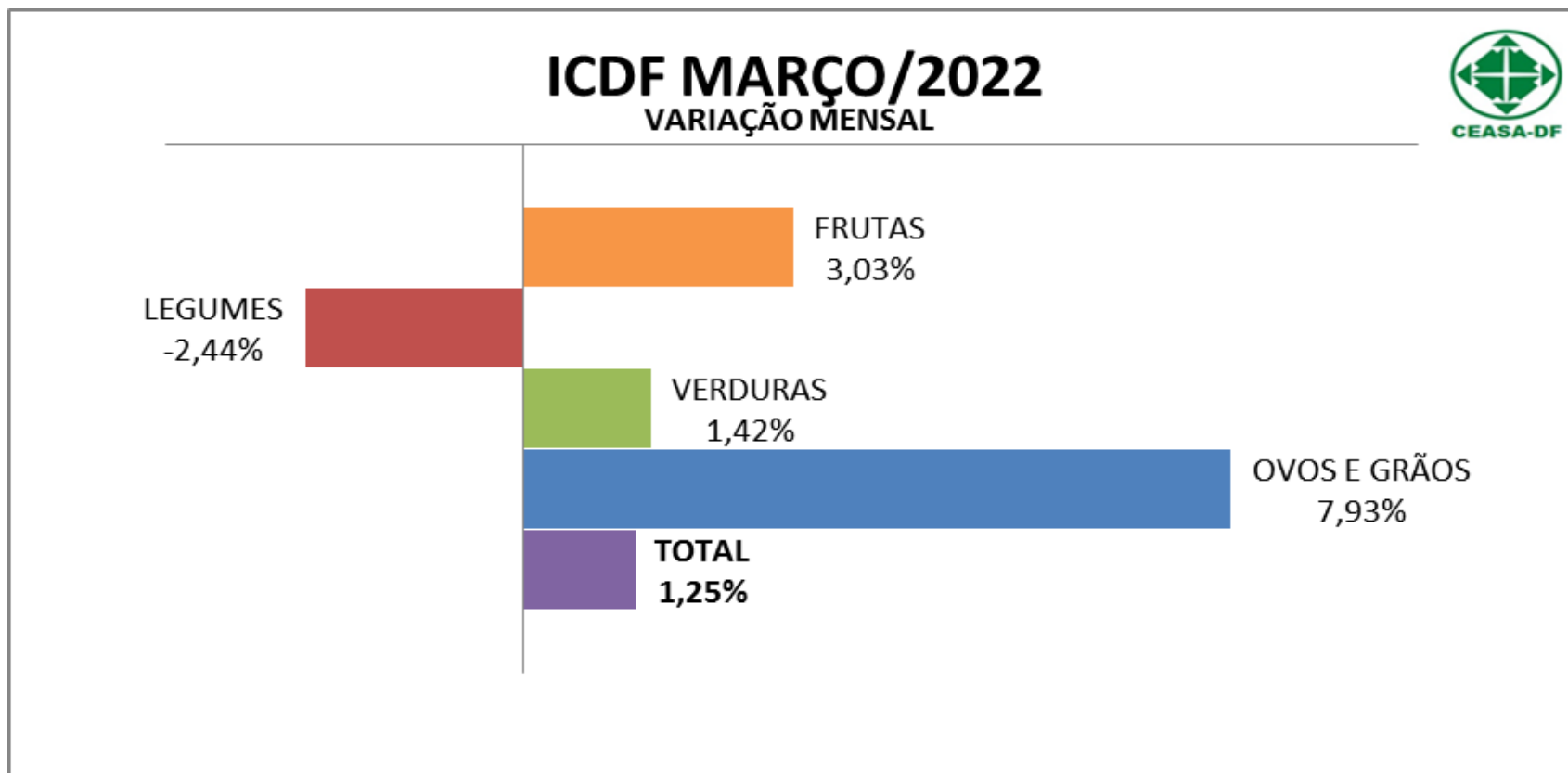
ICDF: ÍNDICE CEASA DO DISTRITO FEDERAL

ANÁLISE DE MARÇO DE 2022

08/04/2022



Variação do ICDF em Março/2022





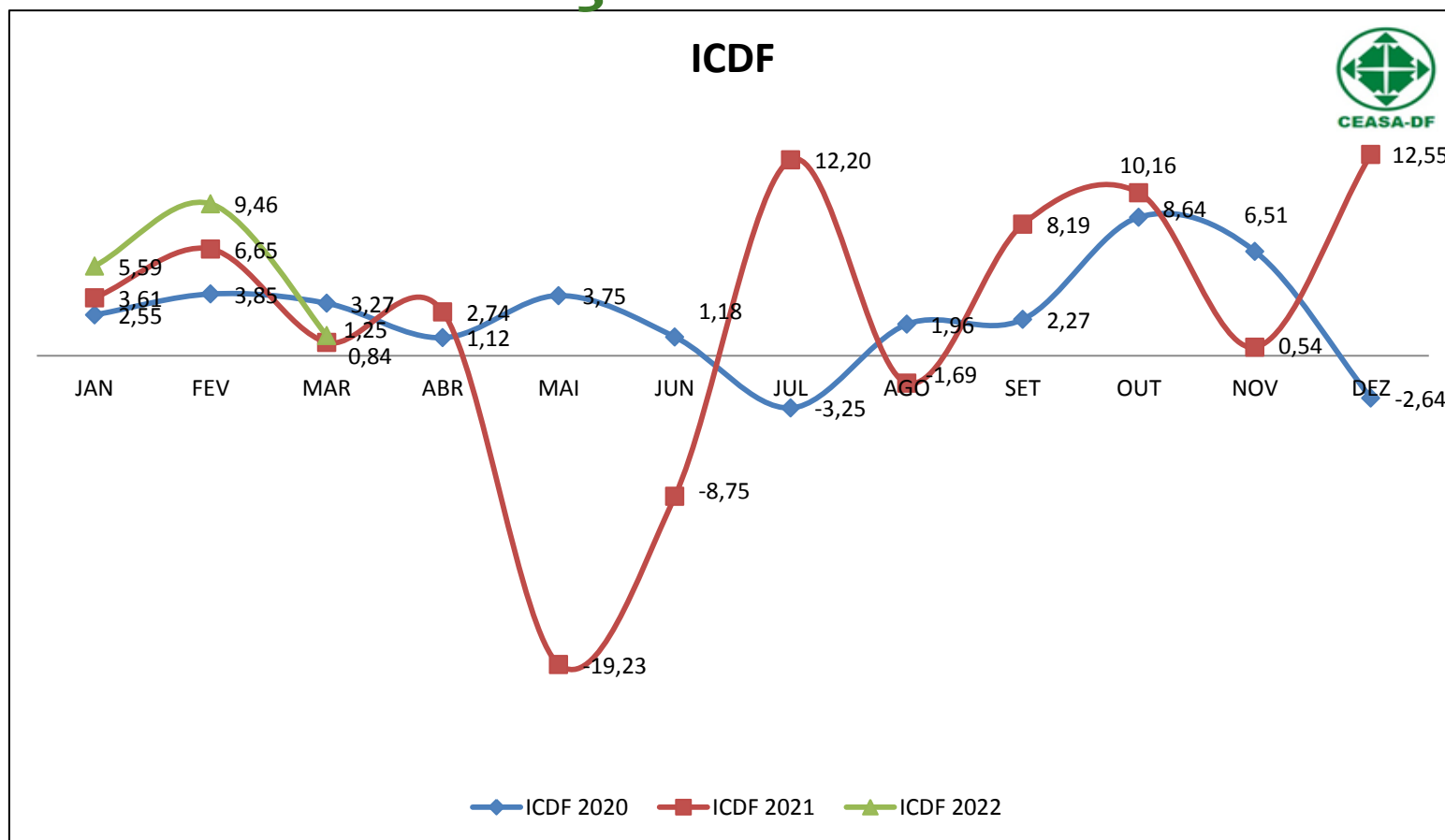
Secretaria de Estado da Agricultura
Abastecimento e Desenvolvimento
Rural do DF



Variação do ICDF mensal, por trimestre e no ano

MÊS	ICDF 2020			MÊS	ICDF 2021			MÊS	ICDF 2022		
	No mês	No trim	No ano		No mês	No trim	No ano		No mês	No trim	No ano
JAN	2,55	9,98	32,69	JAN	3,61	11,43	25,51	JAN	5,59	17,03	17,03
FEV	3,85			FEV	6,65			FEV	9,46		
MAR	3,27			MAR	0,84			MAR	1,25		
ABR	1,12	6,15		ABR	2,74	-24,28		ABR			
MAI	3,75			MAI	-19,23			MAI			
JUN	1,18			JUN	-8,75			JUN			
JUL	-3,25	0,89		JUL	12,20	19,34		JUL			
AGO	1,96			AGO	-1,69			AGO			
SET	2,27			SET	8,19			SET			
OUT	8,64	12,66		OUT	10,16	24,65		OUT			
NOV	6,51			NOV	0,54			NOV			
DEZ	-2,64			DEZ	12,55			DEZ			

Variação do ICDF





Secretaria de Estado da Agricultura
Abastecimento e Desenvolvimento
Rural do DF



Ponderação dos Grupos ICDF

Grupo	(%)
FRUTAS	47,00
LEGUMES	44,00
VERDURAS	5,00
OVOS E GRÃOS	4,00
GERAL	100,00



EMATER-DF

Secretaria de Estado da Agricultura
Abastecimento e Desenvolvimento
Rural do DF



Contribuição dos grupos do ICDF em pontos percentuais

Grupo	Var percent JANEIRO	Var percent FEVEREIRO	Var percent MARÇO	Impacto pontos perc. JANEIRO	Impacto pontos perc. FEVEREIRO	Impacto pontos perc. MARÇO
Índice Geral	5,59%	9,46%	1,25%	5,59 p.p.	9,46 p.p.	1,25 p.p.
FRUTAS	2,07%	3,73%	3,03%	1,47 p.p.	2,56 p.p.	1,97 p.p.
LEGUMES	15,12%	22,79%	-2,44%	3,99 p.p.	6,55 p.p.	-0,79 p.p.
VERDURAS	8,25%	15,34%	1,42%	0,16 p.p.	0,31 p.p.	0,03 p.p.
OVOS E GRÃOS	-5,09%	7,52%	7,93%	-0,03 p.p.	0,04 p.p.	0,04 p.p.



Secretaria de Estado da Agricultura
Abastecimento e Desenvolvimento
Rural do DF

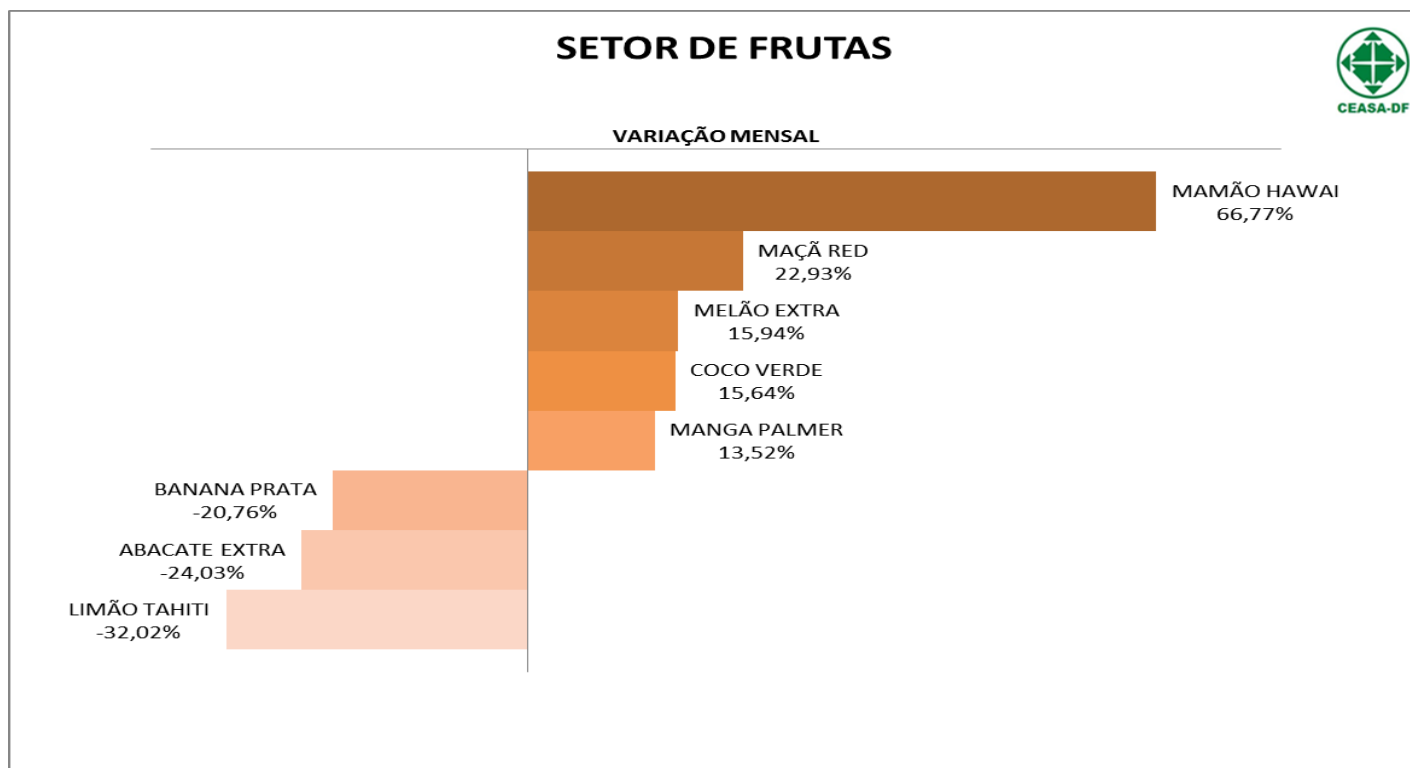


Ponderações Técnicas

- **O Índice Ceasa do Distrito Federal – ICDF**, registrou aumento na média geral dos preços de **1,25%** no período, comparado ao mês anterior.
- Dentre os produtos comercializados no âmbito da CEASA/DF, o setor de **FRUTAS** apresentou apreciação de **3,03%**; o de **LEGUMES**, queda de **(-2,44%)**, o de **VERDURAS**, alta de **1,42%**, e o de **OVOS E GRÃOS**, alta de **7,93%**.

Principais Variações do ICDF por Setor: FRUTAS

- O setor de frutas apresentou apreciação de 3,03%.





Secretaria de Estado da Agricultura
Abastecimento e Desenvolvimento
Rural do DF



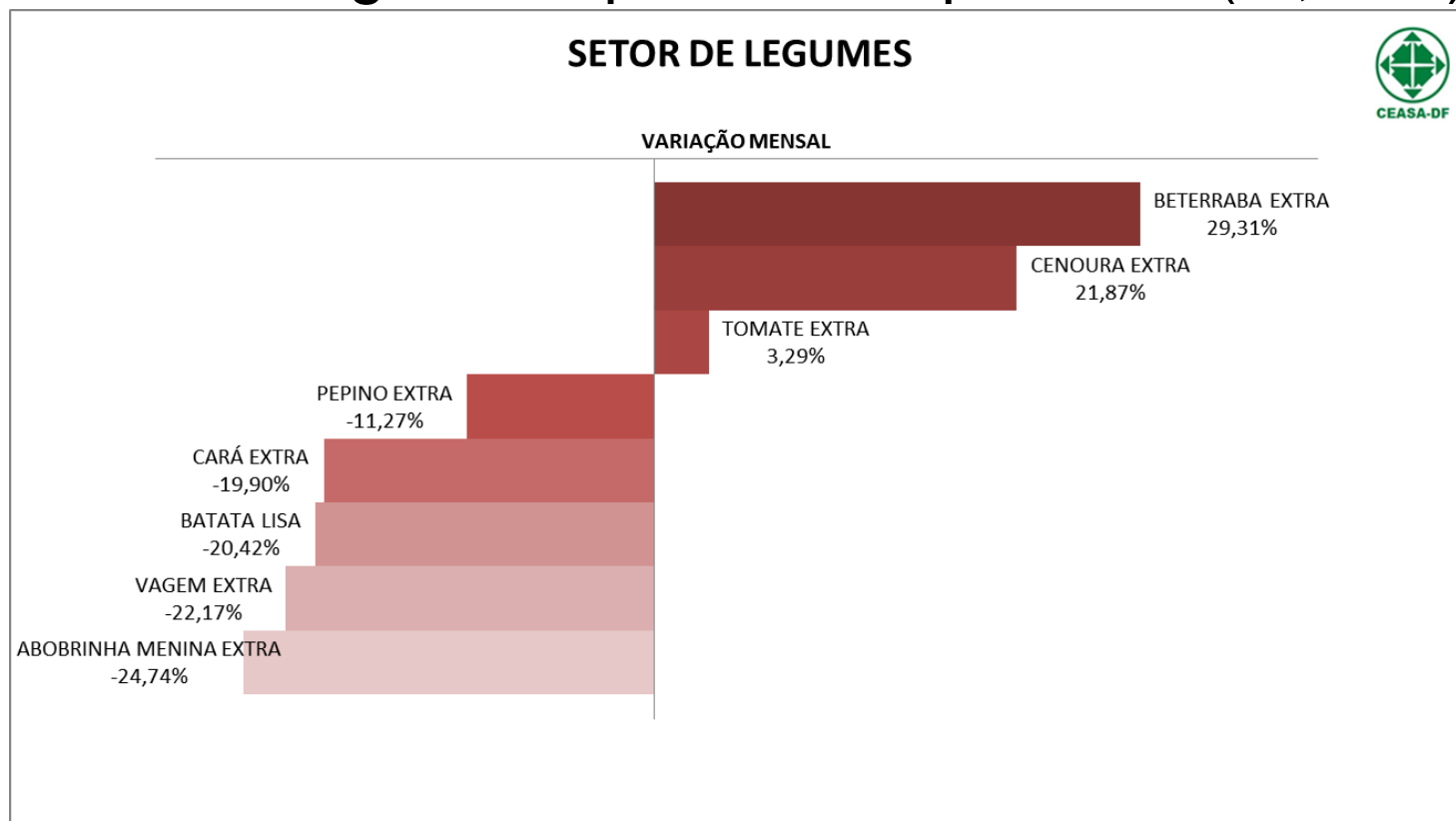
Ponderações Técnicas

- **FRUTAS:**

- Grupo apreciou **3,03%**;
- **Destaques de alta:** mamão Hawai, **66,77%**, e para o melão, **15,94%**, em baixa oferta;
- **Destaques de queda:** limão tahiti, **(-32,02%)**, devido à maior oferta, abacate, **(-24,03%)**, em período de safra, e banana prata, **(-20,76%)**, devido à menor demanda e oferta estável.

Principais Variações do ICDF por Setor: LEGUMES

- O setor de legumes apresentou queda de (-2,44%).





Secretaria de Estado da Agricultura
Abastecimento e Desenvolvimento
Rural do DF



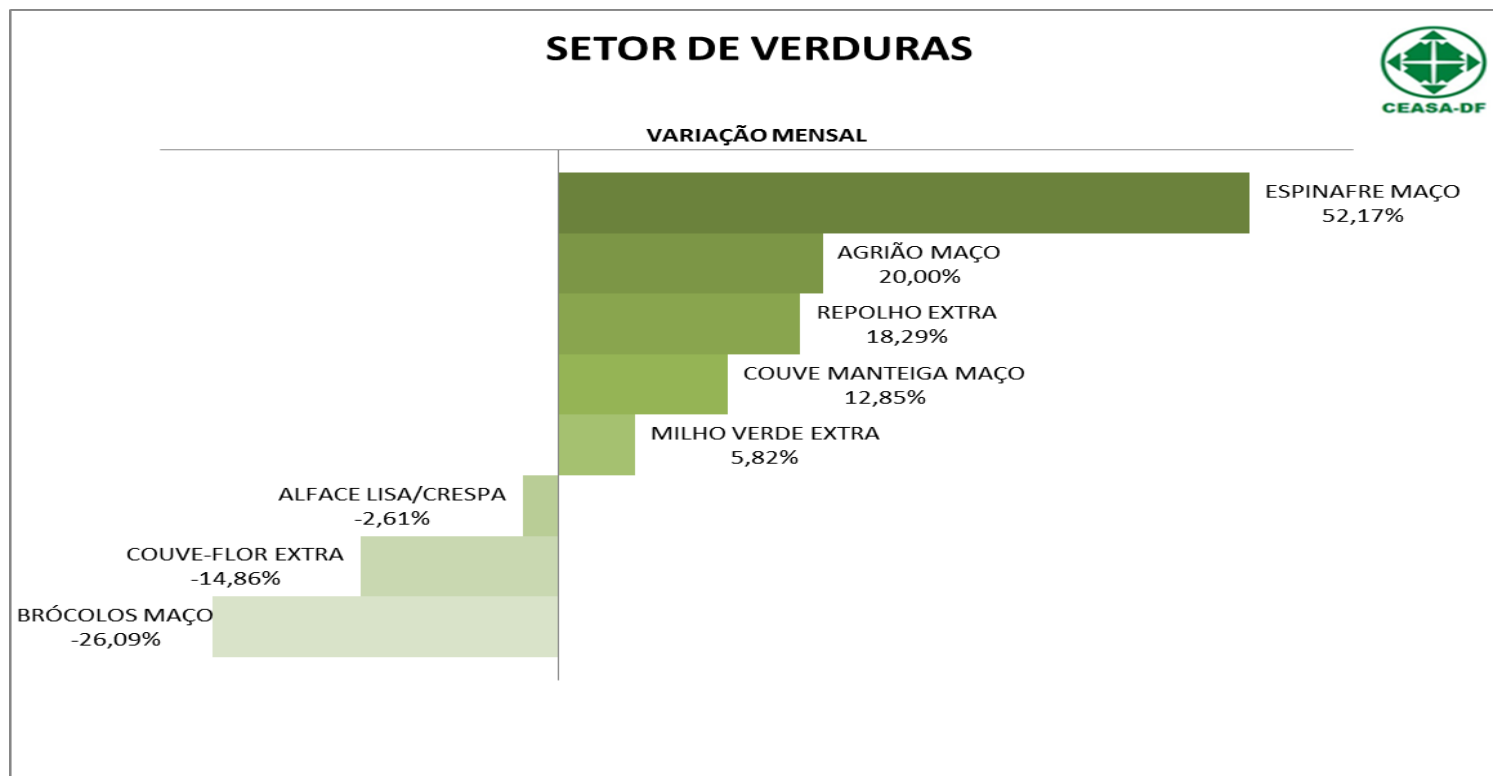
Ponderações Técnicas

- **LEGUMES:**

- Queda no mês de **(-2,44%)**;
- **Destaques de alta:** beterraba, **29,31%**, e cenoura, **21,87%**, devido à redução da oferta;
- **Destaques de baixa:** abobrinha menina, **(-24,74%)**, vagem, **(-22,17%)**, devido à maior oferta na região, batata lisa, **(-20,42%)**, devido a recuperação da oferta com o clima favorável para a colheita durante o mês.

Principais Variações do ICDF por Setor: VERDURAS

- O setor de verduras apresentou alta de **1,42%**.





Secretaria de Estado da Agricultura
Abastecimento e Desenvolvimento
Rural do DF



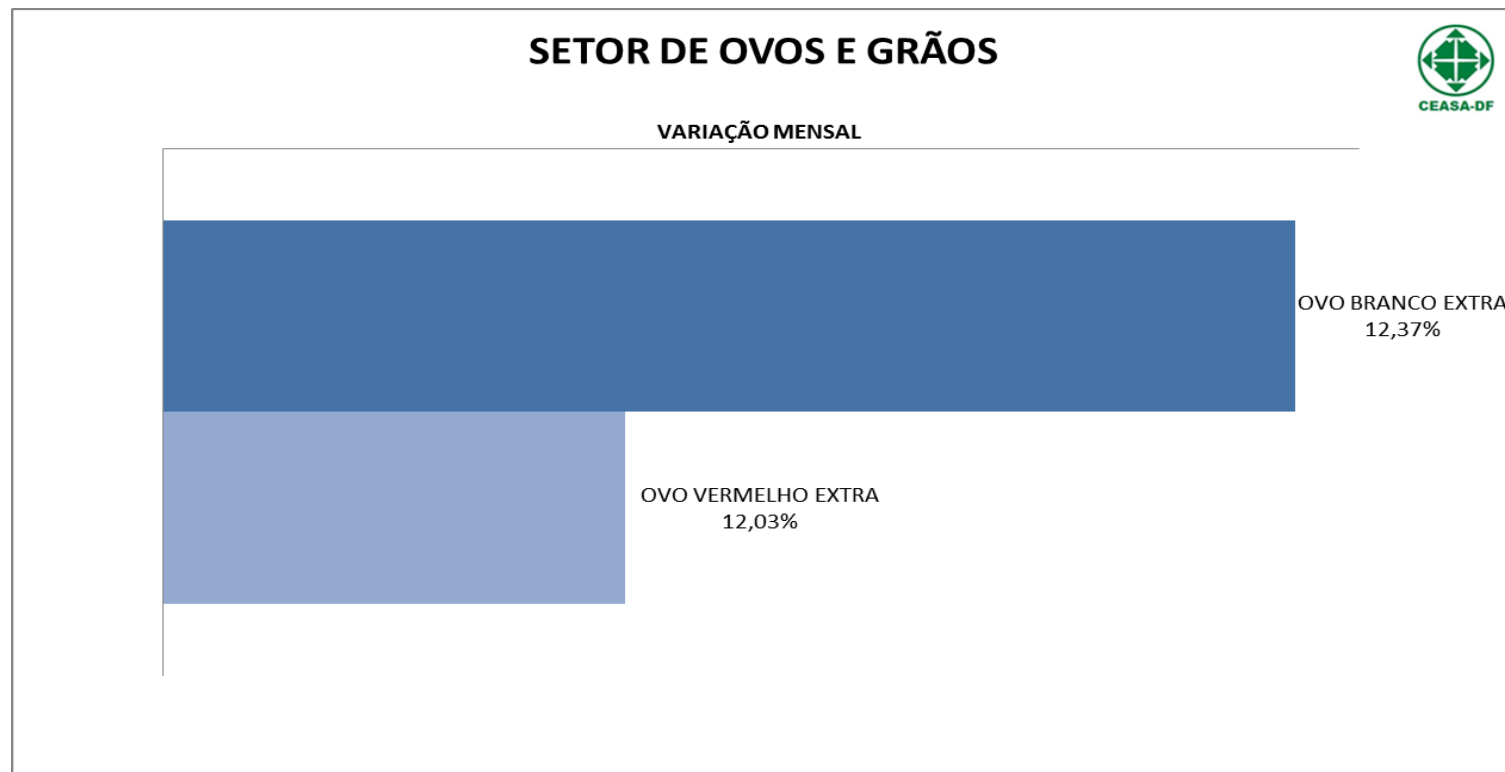
Ponderações Técnicas

- **VERDURAS:**

- Apreciação registrada de **1,42%**;
- **Destaques:** espinafre, **52,17%**, o agrião, **20%**, e o repolho, **18,29%**, sob efeitos das chuvas recentes e calor, aliados aos custos de produção.

Principais Variações do ICDF por Setor: OVOS E GRÃOS

- O setor de ovos e grãos apresentou aumento de **7,93%**.





Secretaria de Estado da Agricultura
Abastecimento e Desenvolvimento
Rural do DF



Ponderações Técnicas

- **OVOS E GRÃOS:**
 - Depreciação registrada de **7,93%**;
 - **Destaques:** ovo branco, **12,37%**, ovo vermelho, **12,03%**, menor oferta e maior demanda do produto no mês.



Secretaria de Estado da Agricultura
Abastecimento e Desenvolvimento
Rural do DF



Tendências

- As temperaturas mais elevadas e a incidência de chuvas devem exercer influência sobre a produção na região.
- As incertezas aumentam com as restrições comerciais de fertilizantes impostas mediante conflitos geopolíticos.
- Os preços dos produtos do setor de verduras tendem a ser mantidos em patamares elevados.
- Fatores climáticos recentes e custos tendem a influenciar a produção de tomate e manter os preços do produto altos.
- Batata lisa e a cebola nacional também tendem a manter preços, ajustados à queda da oferta local e maior custo com fretes.
- Melão amarelo, tendência de baixa, maior oferta.
- Mamão com tendência de baixa nos próximos dias, mas aumento de preços à medida que o clima de outono/inverno influenciarem em regiões produtoras.
- Cenoura com tendência de queda devido ao clima mais favorável, além da aversão aos preços do produto pelos consumidores. Porém, os preços tendem a permanecerem mais elevados, pois o produto ainda sofre com os efeitos das chuvas fortes.



Secretaria de Estado da Agricultura
Abastecimento e Desenvolvimento
Rural do DF



ICDF

- Baseado no Índice CEAGESP, O ICDF visa demonstrar o movimento dos preços praticados pelo **mercado atacadista no Distrito Federal**, refletindo a real situação de mercado dos principais produtos comercializados no entreposto de Brasília/DF, oriundos do DF, RIDE e demais estados do Brasil.
- O ICDF acompanha **66 itens** de hortifrutigranjeiros, e a escolha dos produtos foi baseada na importância dentro da alimentação do brasileiro, e também na relevância da quantidade comercializada na CEASA/DF.



Secretaria de Estado da Agricultura
Abastecimento e Desenvolvimento
Rural do DF



OBRIGADO!

**Seção de Controle de Portaria e
Estatística - SEPORT**

CEASA-DF



Contato:

Telefone: (61) 3363-1242

E-mail: estatistica@ceasa.df.gov.br

Site: www.ceasa.df.gov.br