



Boletim de Conjuntura do *Distrito Federal*

Nº 19 | 4º trimestre de 2021 | 23/03/2022



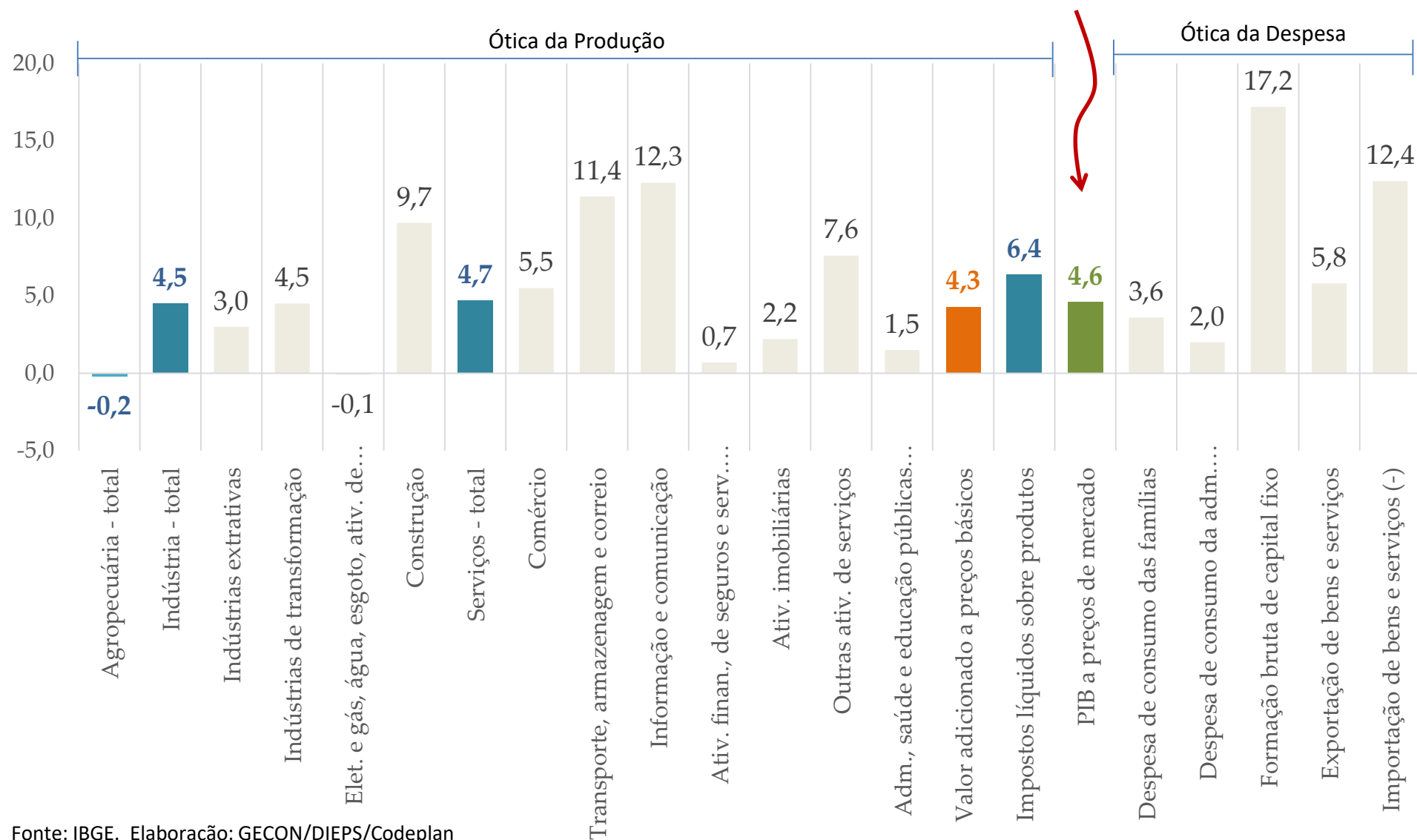


ECONOMIA BRASILEIRA

Economia Brasileira

CRESCIMENTO DO PRODUTO INTERNO BRUTO (PIB) DO BRASIL

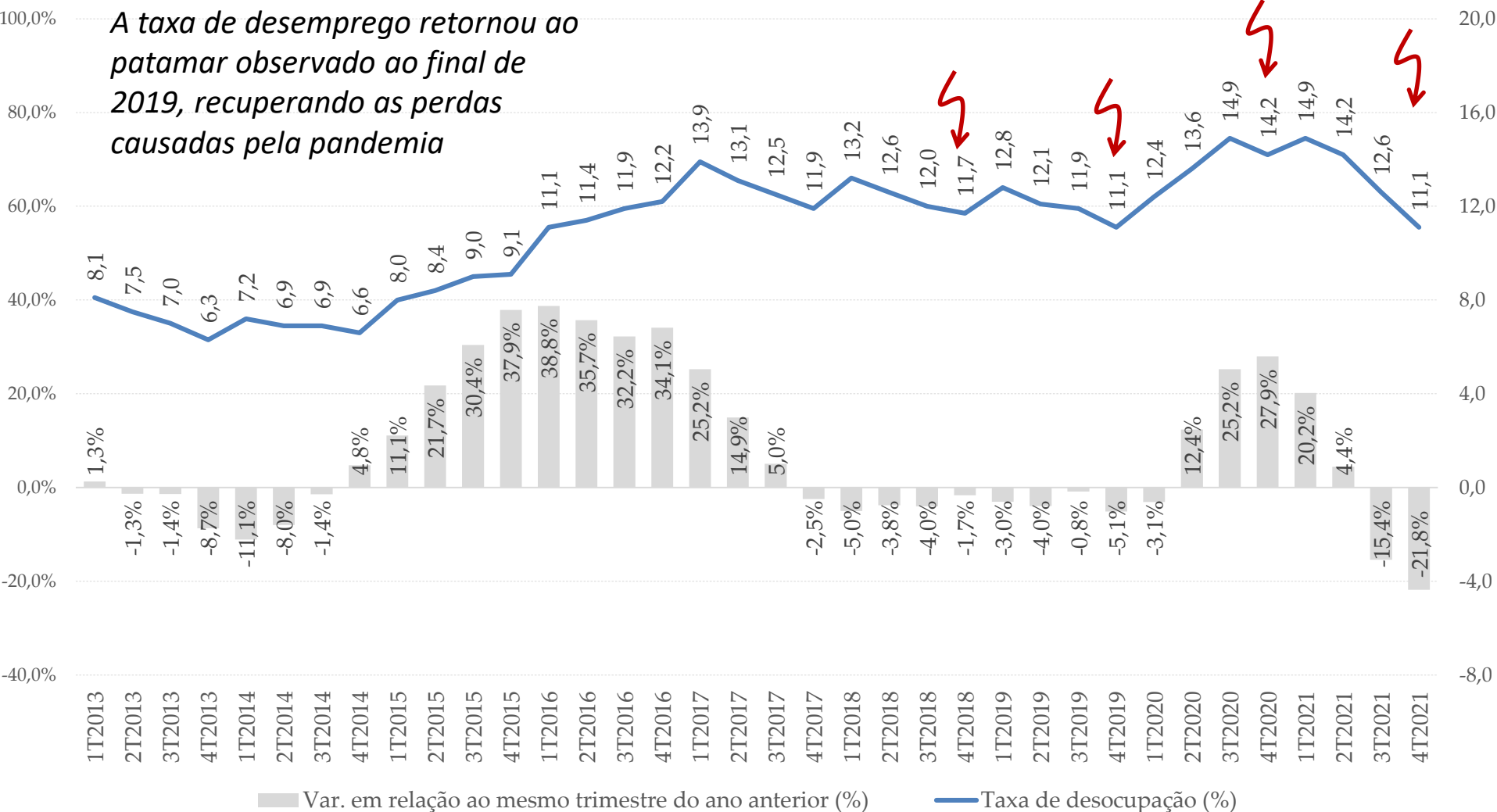
Variação trimestral (%) em relação ao mesmo trimestre do ano anterior – 2021



Economia Brasileira

MERCADO DE TRABALHO - PNADCT

Evolução da Taxa de desocupação (%), na semana de referência, das pessoas de 14 anos ou mais de idade

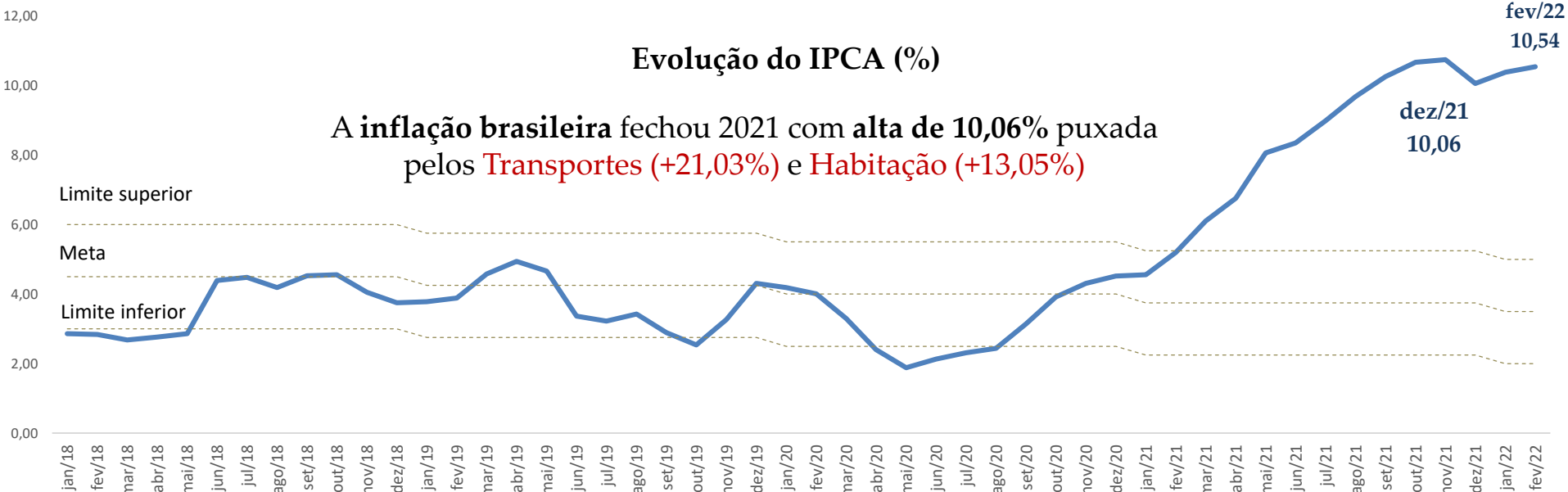


Economia Brasileira

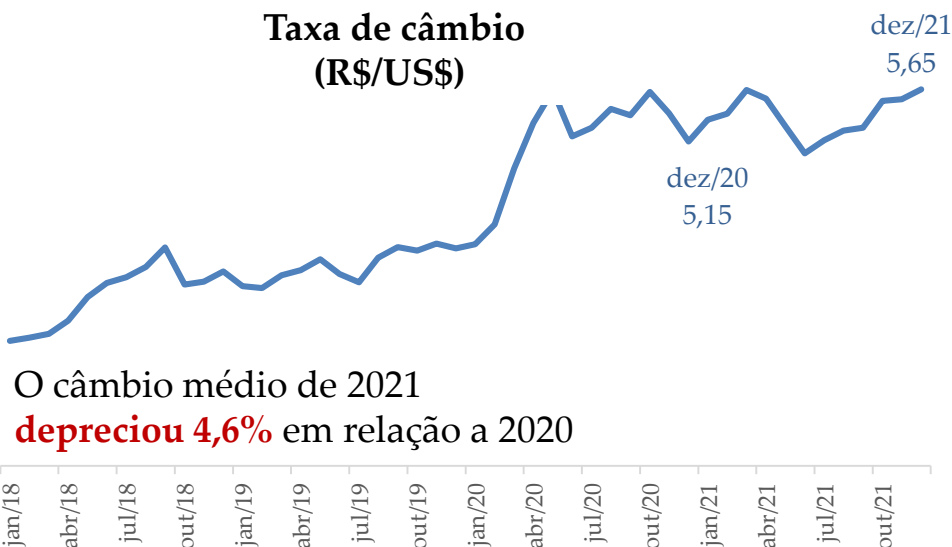
INDICADORES AUXILIARES DE ATIVIDADE ECONÔMICA

Evolução do IPCA (%)

A inflação brasileira fechou 2021 com alta de **10,06%** puxada pelos **Transportes (+21,03%)** e **Habitação (+13,05%)**

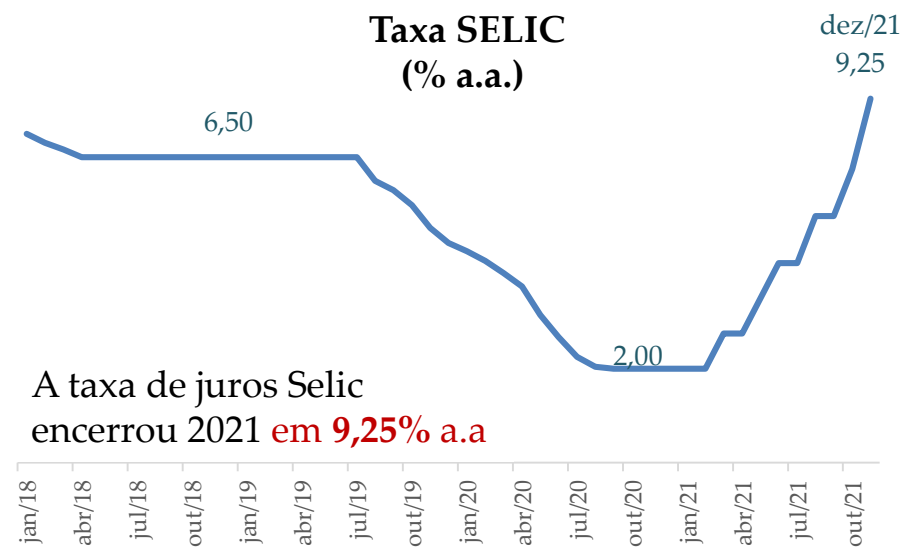


Taxa de câmbio (R\$/US\$)



O câmbio médio de 2021 **depreciou 4,6%** em relação a 2020

Taxa SELIC (% a.a.)



A taxa de juros Selic encerrou 2021 em **9,25% a.a.**

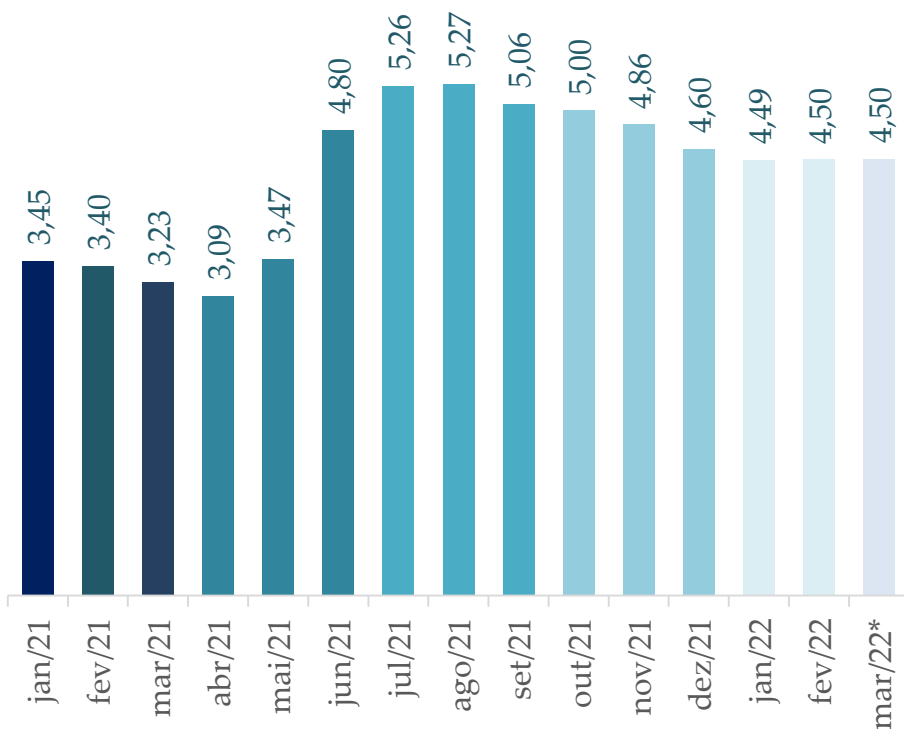
Economia Brasileira

CRESCIMENTO DO PRODUTO INTERNO BRUTO (PIB) DO BRASIL

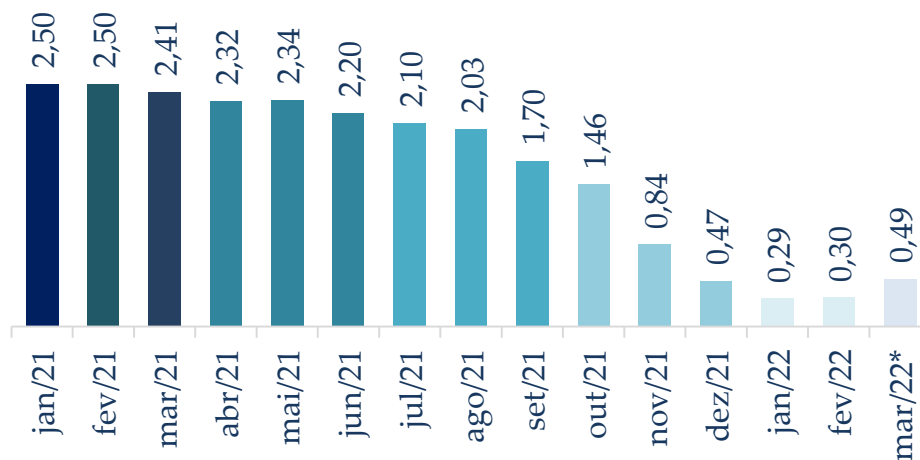
Expectativas do mercado para o crescimento anual do PIB (%) para 2021 e 2022

As perspectivas de mercado são de que o ritmo de crescimento arrefeça e a economia expanda 0,49% em 2022

2021



2022



* Expectativas médias até 08/03/2022.



ECONOMIA DO DISTRITO FEDERAL
ATIVIDADE ECONÔMICA

Economia do Distrito Federal

IDECON – DF : ÍNDICE DE DESEMPENHO ECONÔMICO DO DF

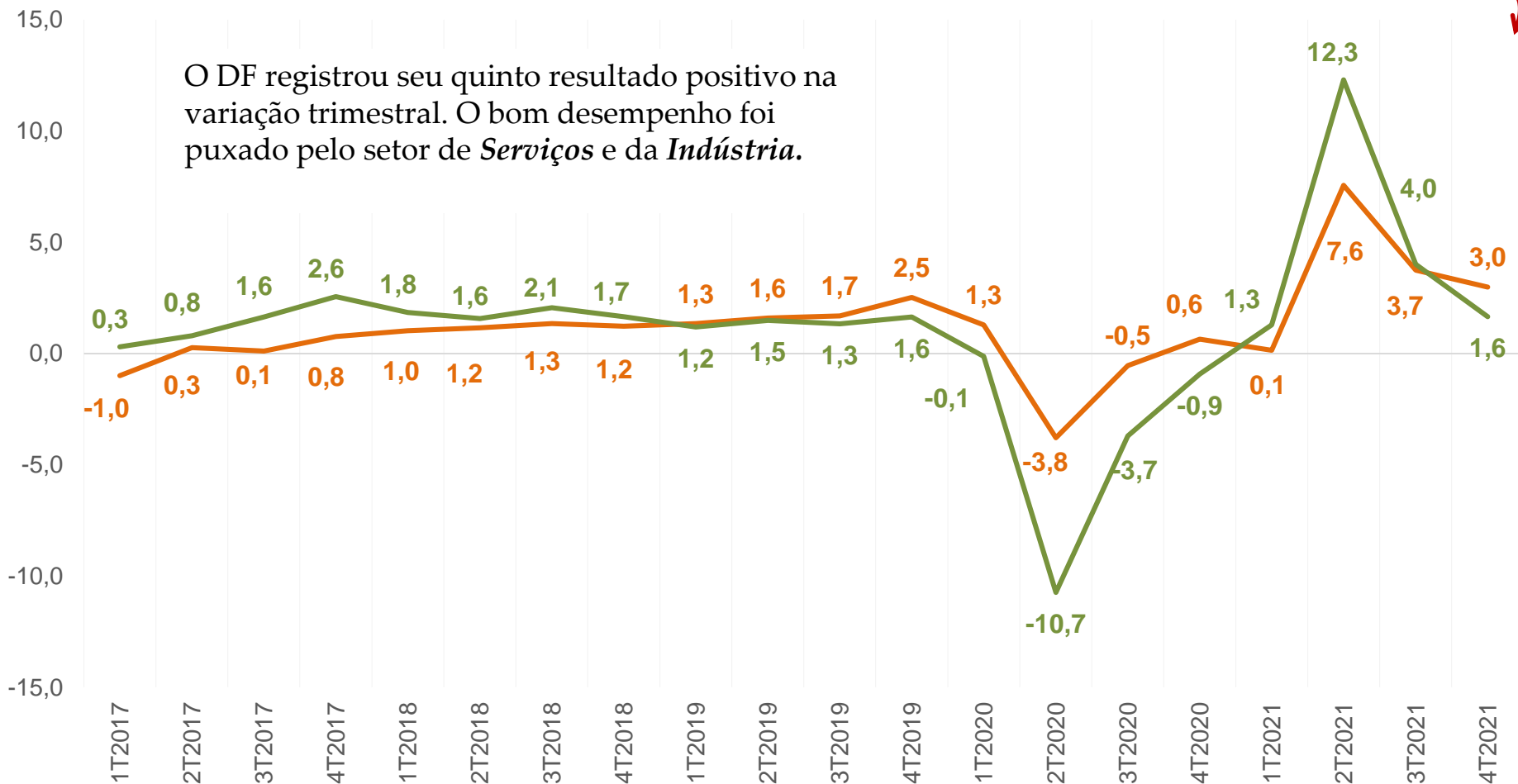
- É um indicador econômico que sinaliza o desempenho da economia do DF no trimestre em relação ao mesmo trimestre do ano anterior.
- Ponderação das Contas Regionais (PIB-DF).
- As informações e resultados são preliminares e sujeitos a retificações, visto que os dados utilizados são conjunturais.

Economia do Distrito Federal

IDECON - DF : ÍNDICE DE DESEMPENHO ECONÔMICO DO DF

Evolução do desempenho econômico do Brasil e do Distrito Federal – Variação trimestral em relação ao mesmo trimestre do ano anterior – 4º tri 2021 – %

O DF registrou seu quinto resultado positivo na variação trimestral. O bom desempenho foi puxado pelo setor de *Serviços* e da *Indústria*.

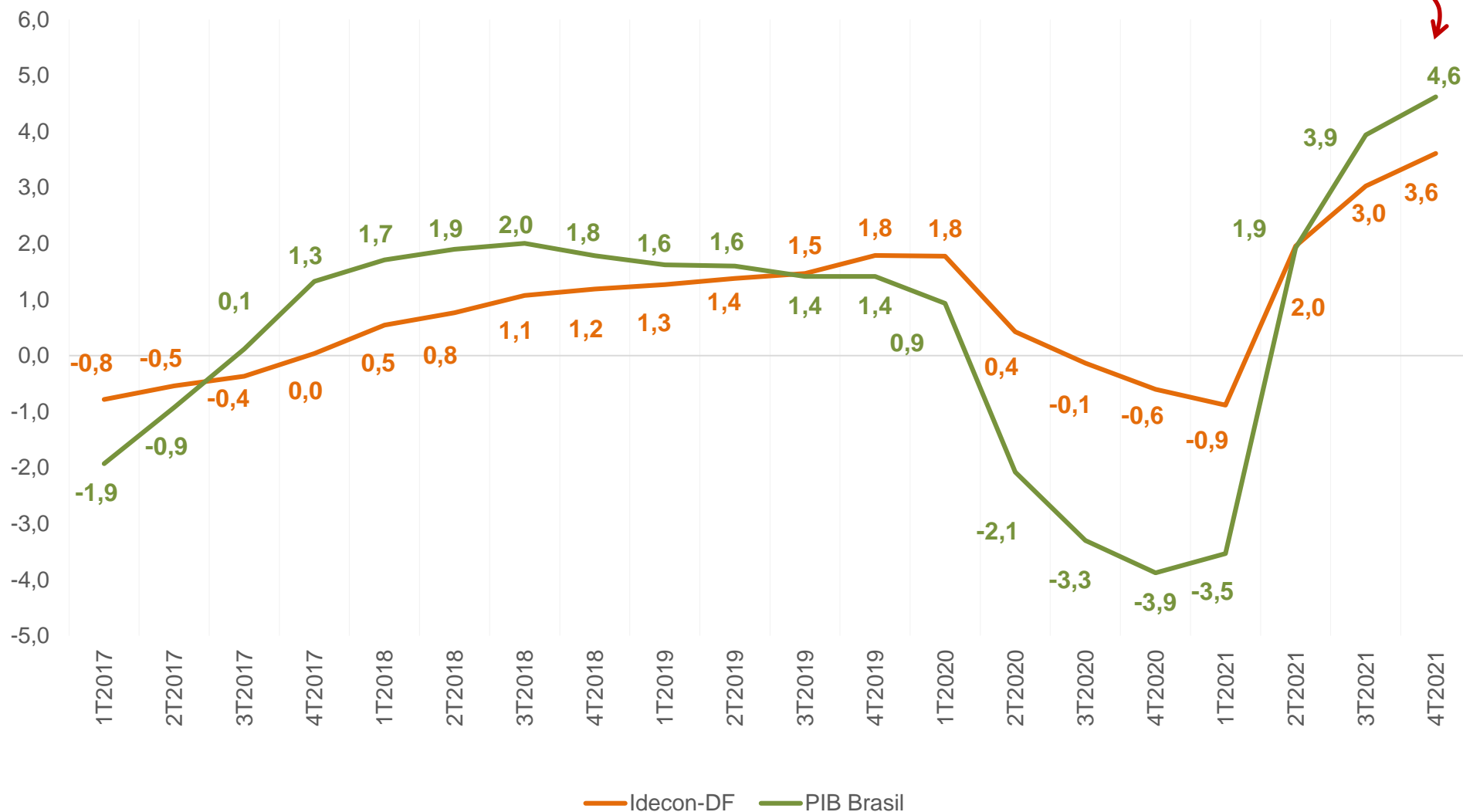


Idecon-DF PIB Brasil

Economia do Distrito Federal

IDECON - DF : ÍNDICE DE DESEMPENHO ECONÔMICO DO DF

Evolução do desempenho econômico do Brasil e do Distrito Federal – Variação acumulada em 4 trimestres em relação ao mesmo período do ano anterior – 4º tri 2021 – %

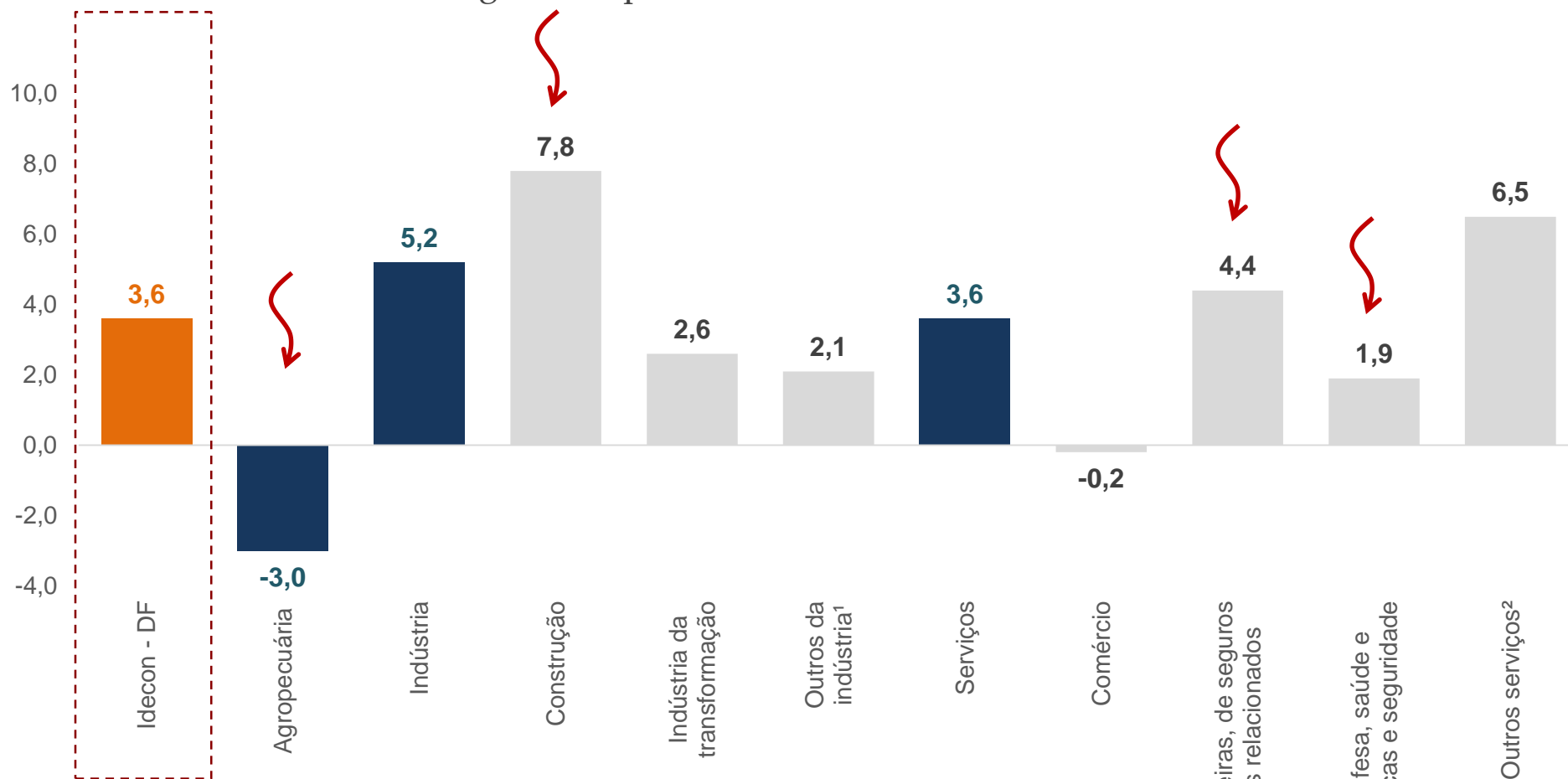


— Idecon-DF — PIB Brasil

Economia do Distrito Federal

IDECON – DF : ÍNDICE DE DESEMPENHO ECONÔMICO DO DF

Variação acumulada em 4 trimestres em relação ao mesmo período do ano anterior dos setores e segmentos produtivos do Distrito Federal – 4º tri 2021 – %



¹ Extrativa mineral e Eletricidade, gás, água, esgoto e limpeza urbana.

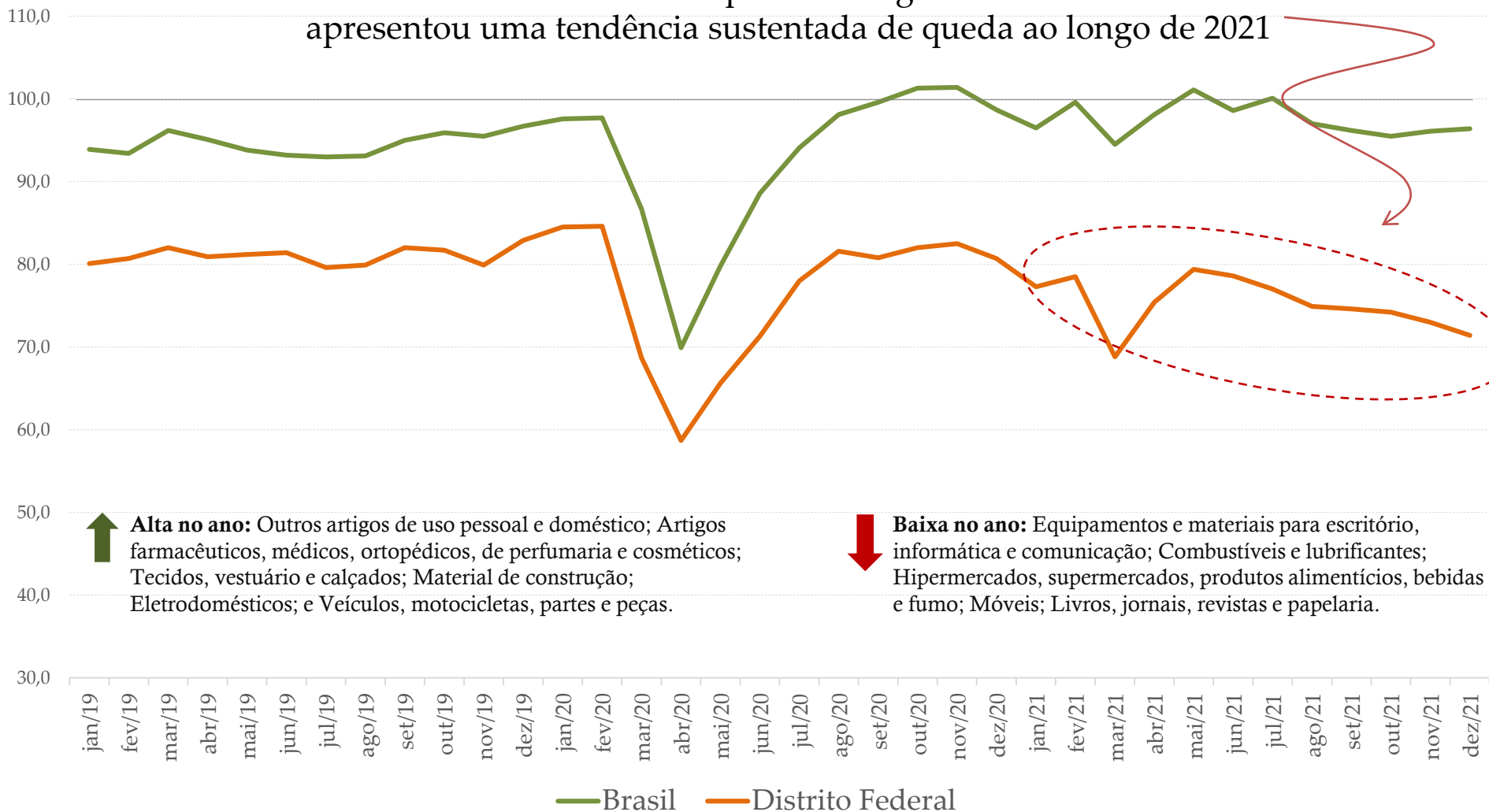
² Informação e Comunicação; Alojamento e alimentação; Atividades profissionais, científicas e técnicas, administrativas e serviços complementares; Artes, cultura, esporte e recreação e outras atividades de serviços; Educação e saúde mercantis; e Serviços domésticos; Transporte, armazenagem e correio e Atividades imobiliárias.

Economia do Distrito Federal

DESEMPENHO DO SETOR DE SERVIÇOS – PMC

Evolução do comércio varejista ampliado – Brasil e Distrito Federal – Número-índice (2014 = 100)

O volume de comércio perdeu fôlego ao final de 2020 e apresentou uma tendência sustentada de queda ao longo de 2021

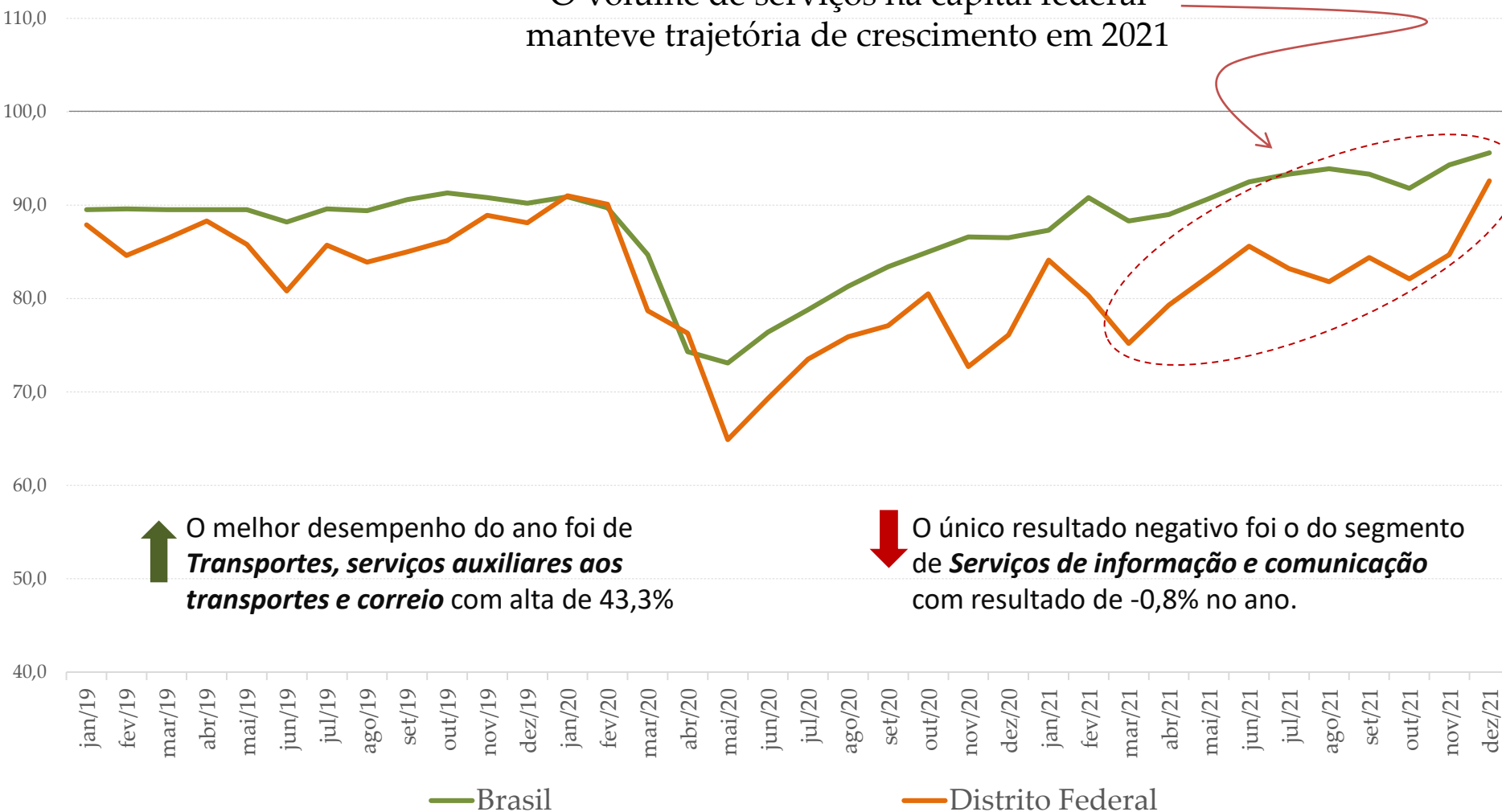


Economia do Distrito Federal

DESEMPENHO DO SETOR DE SERVIÇOS - PMS

Evolução do volume de serviços– Brasil e Distrito Federal – Número-índice (2014 = 100)

O volume de serviços na capital federal manteve trajetória de crescimento em 2021



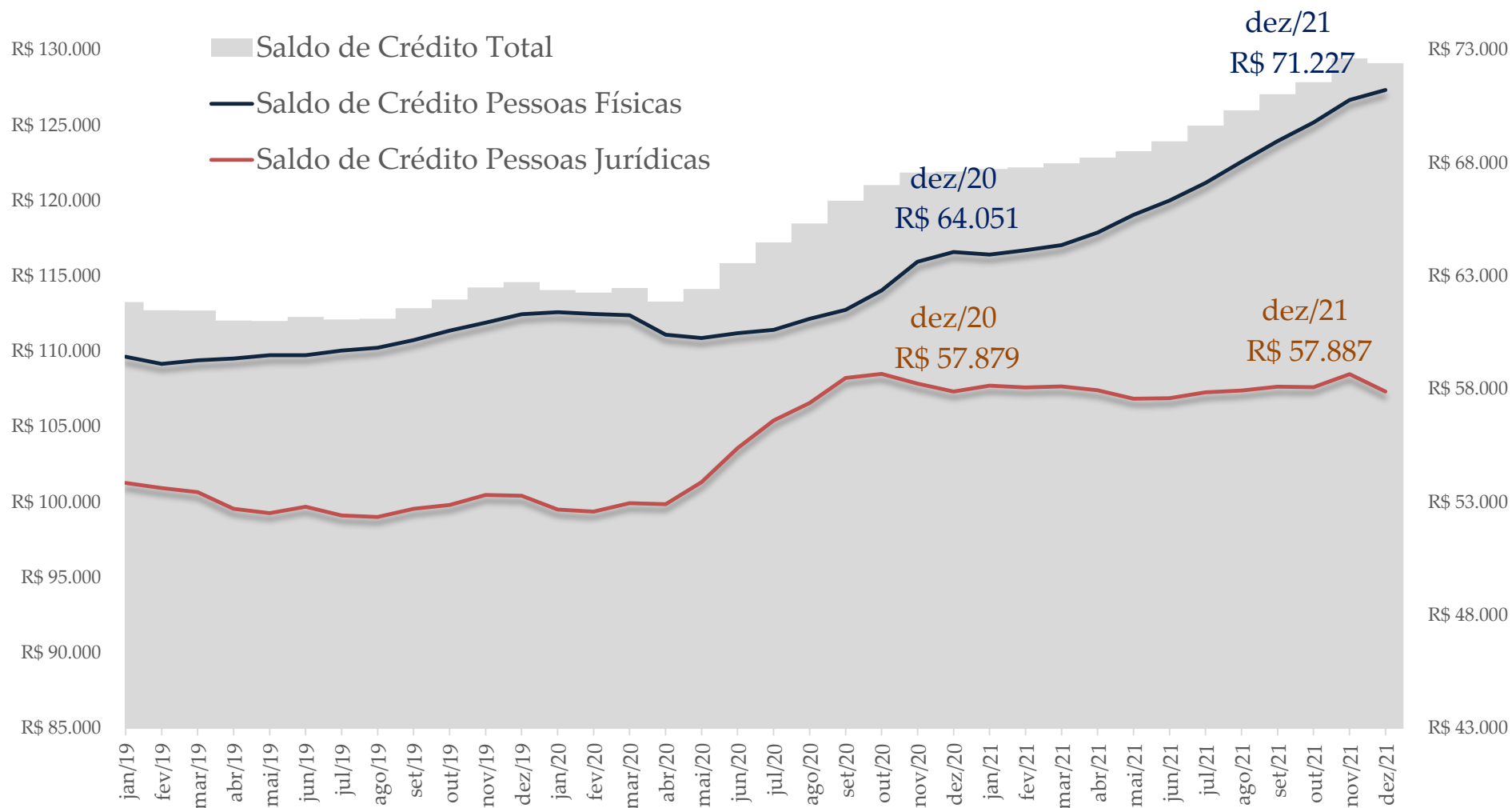
↑ O melhor desempenho do ano foi de **Transportes, serviços auxiliares aos transportes e correio** com alta de 43,3%

↓ O único resultado negativo foi o do segmento de **Serviços de informação e comunicação** com resultado de -0,8% no ano.

Economia do Distrito Federal

CRÉDITO CONCEDIDO

Saldo real das operações de crédito a pessoas físicas e pessoas jurídicas – janeiro de 2018 a dezembro de 2021 – Distrito Federal - R\$ valores a preços de dezembro de 2021





ECONOMIA DO DISTRITO FEDERAL

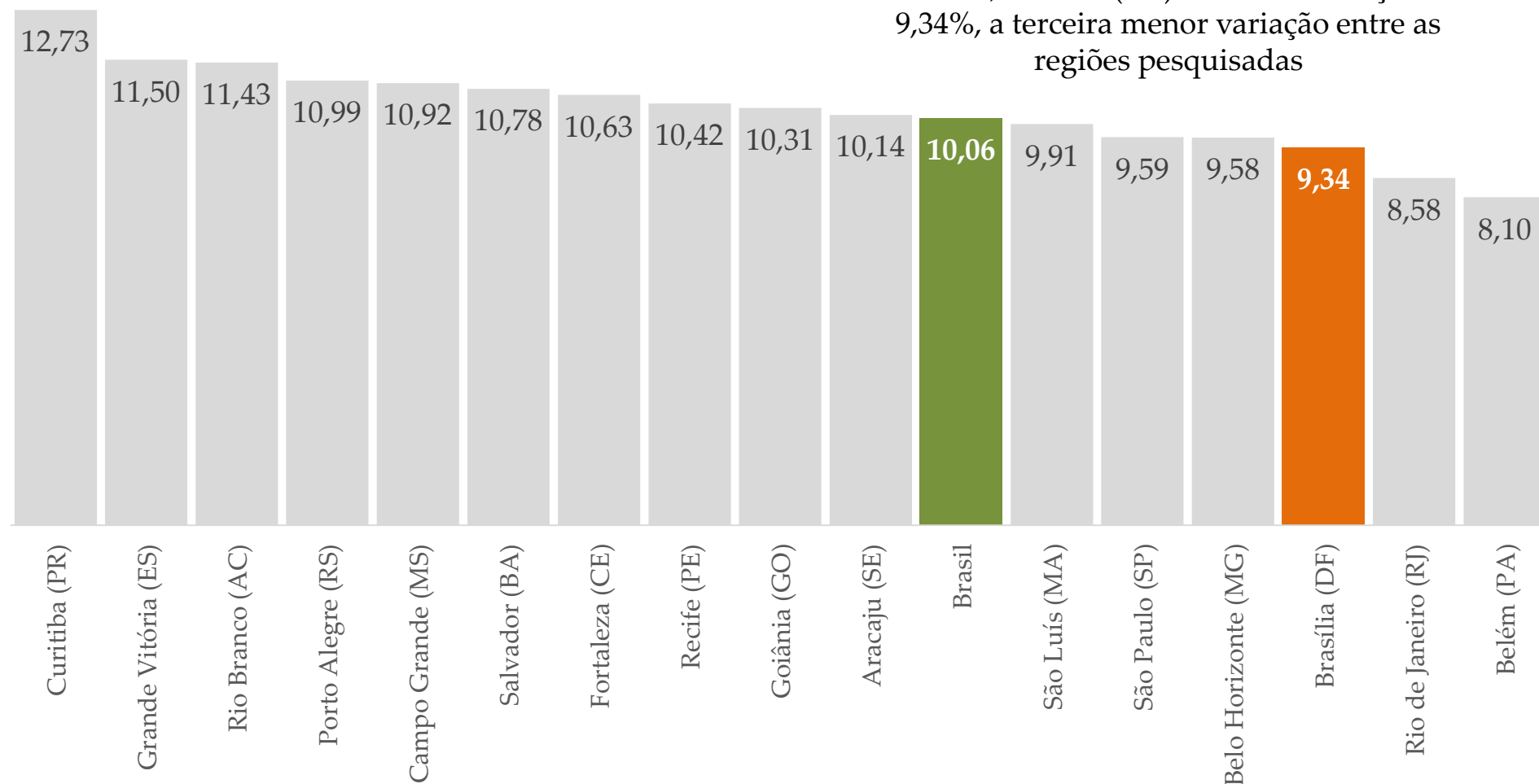
ANÁLISE DE PREÇOS

Economia do Distrito Federal

ANÁLISE DE PREÇOS – ÍNDICE NACIONAL DE PREÇOS AO CONSUMIDOR AMPLO (IPCA)

Variação do IPCA acumulada no ano – Brasil e regiões – 2021 - %

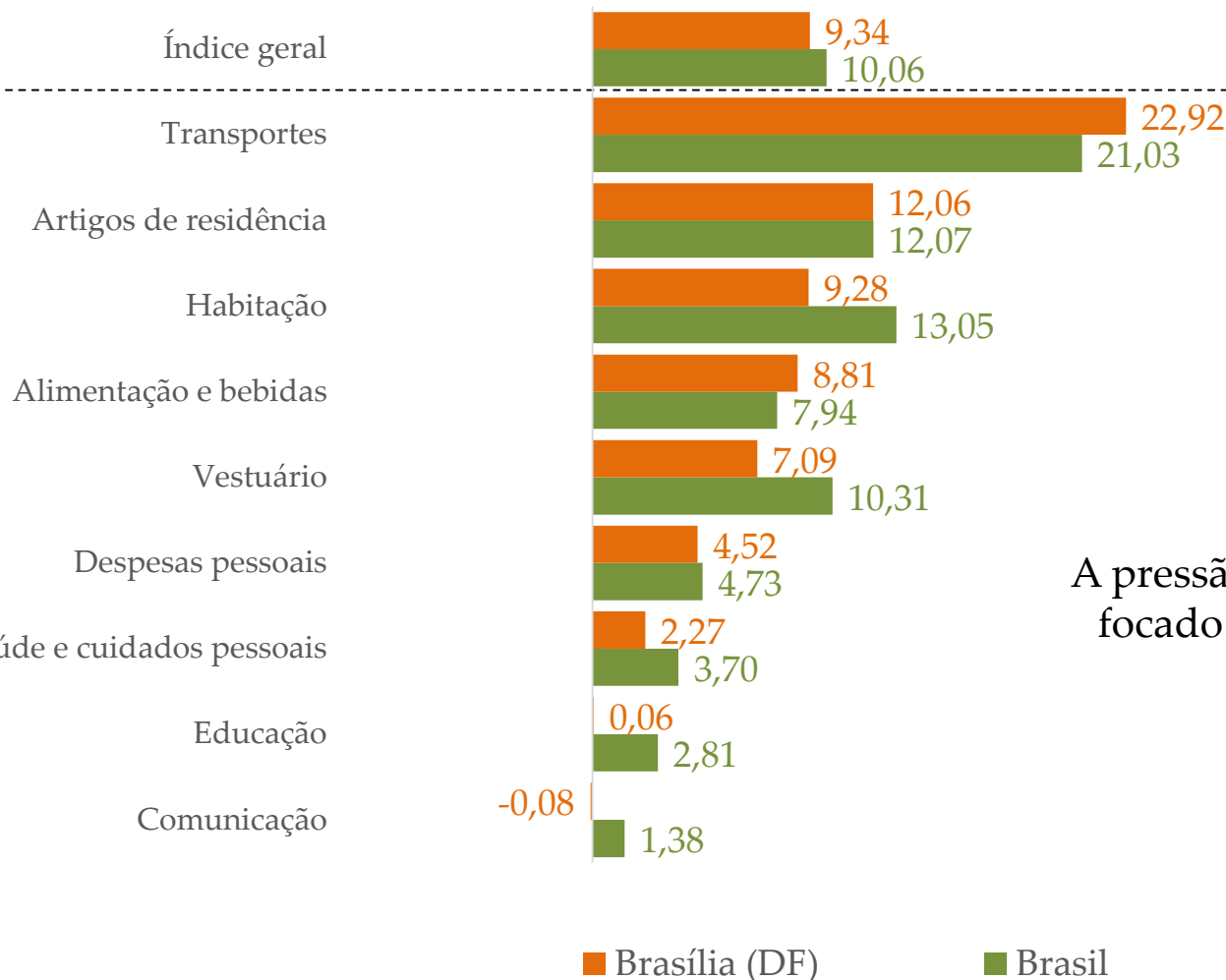
Em 2021, Brasília (DF) teve uma inflação de 9,34%, a terceira menor variação entre as regiões pesquisadas



Economia do Distrito Federal

ANÁLISE DE PREÇOS – ÍNDICE NACIONAL DE PREÇOS AO CONSUMIDOR AMPLO (IPCA)

Variação acumulada em 12 meses do nível de preços, por grupo de bens e serviços
– Brasil e Brasília (DF) – 2021 – %



A pressão inflacionária de 2021 esteve focado em Combustíveis (+53,6%).

Etanol: +71,86%
Gasolina: +53,67%
Óleo diesel: +46,82%

■ Brasília (DF)

■ Brasil

Economia do Distrito Federal

ANÁLISE DE PREÇOS – ÍNDICE NACIONAL DE PREÇOS AO CONSUMIDOR AMPLO (IPCA)

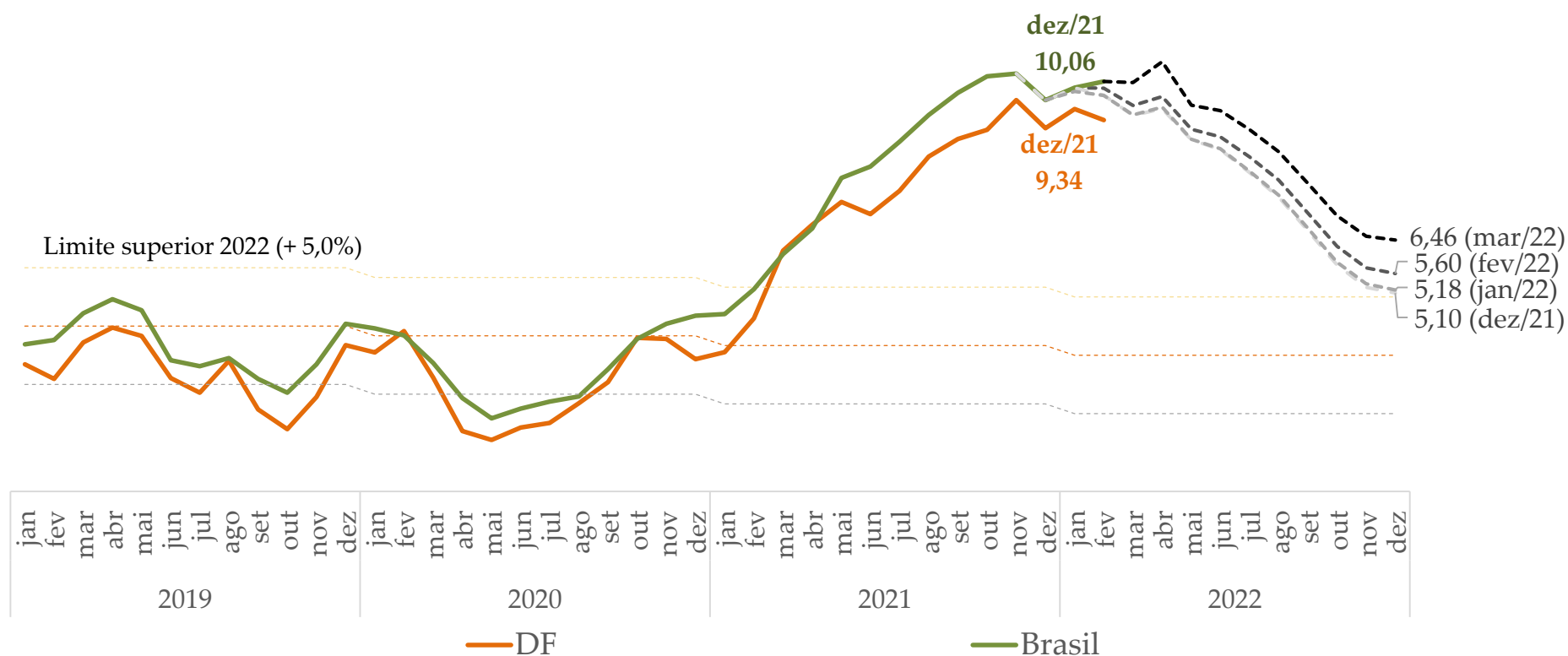
Variação acumulada em 12 meses do nível de preços – Brasil e Brasília (DF) – janeiro de 2018 a dezembro de 2022 - %

O comportamento das expectativas de mercado informam que a inflação segue persistente e seu retorno ao limite superior deve acontecer apenas em 2023

15,00

10,00

0,00





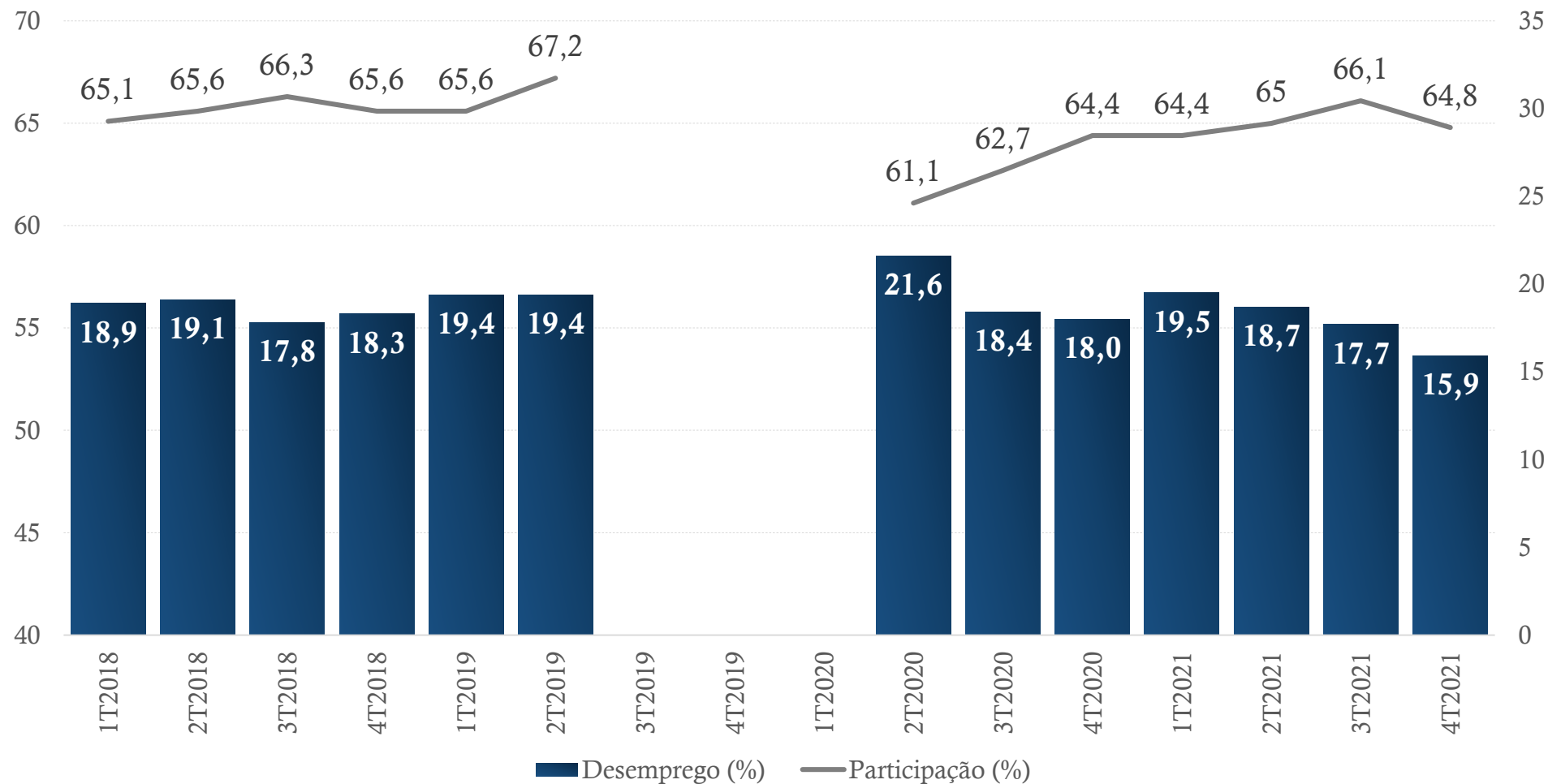
ECONOMIA DO DISTRITO FEDERAL

MERCADO DE TRABALHO

Economia do Distrito Federal

MERCADO DE TRABALHO

Taxa de desocupação e de participação (%) – 1º trimestre de 2018 a 4º trimestre de 2021* – Distrito Federal



Economia do Distrito Federal

MERCADO DE TRABALHO

Comportamento do mercado de trabalho – 2020 e 2021 – Distrito Federal

Pesquisa de Emprego e Desemprego

	2020	2021	Variação %	Variação absoluta
Indicadores (em mil pessoas)				
População				
Em idade de trabalhar (PIA)	2.506	2.548	1,7%	42
Na força de trabalho (PEA)	1.612	1.651	2,4%	39
Ocupada	1.322	1.388	5,0%	66
Desocupada	291	263	-9,6%	-28
Fora da força de trabalho (Inativos)	893	897	0,4%	4
Posição na ocupação				
Empregado no setor privado com carteira	515	557	8,2%	42
Empregado no setor privado sem carteira	98	108	10,2%	10
Empregado no setor público (inclusive servidor estatutário e militar)	289	295	2,1%	6
Autônomo	241	235	-2,5%	-6
Empregado doméstico	75	78	4,0%	3
Demais posições	104	115	10,6%	11
Taxas (em pontos percentuais)				
Taxa de desemprego	18,0	15,9	-	-2,1
Taxa de participação na força de trabalho	64,4	64,8	-	0,4
Rendimento médio real (em reais)				
Assalariados	4.940	4.137	-16,3%	-803

Aumento do número de pessoas ocupadas e redução dos desocupados no DF

Alta das ocupações com carteira assinada

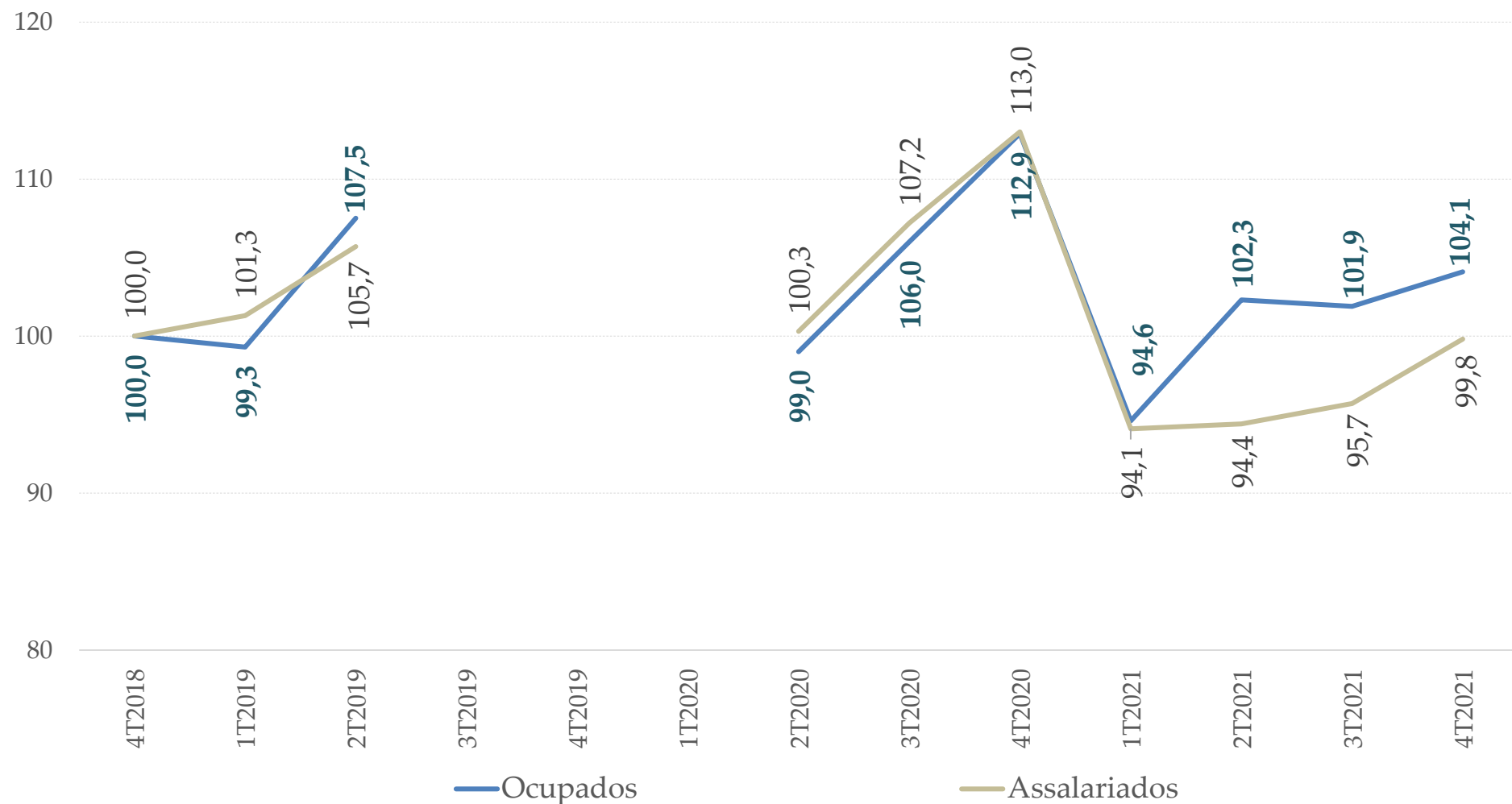
Apenas *Autônomos* tiveram redução

Redução real dos rendimentos

Economia do Distrito Federal

MERCADO DE TRABALHO

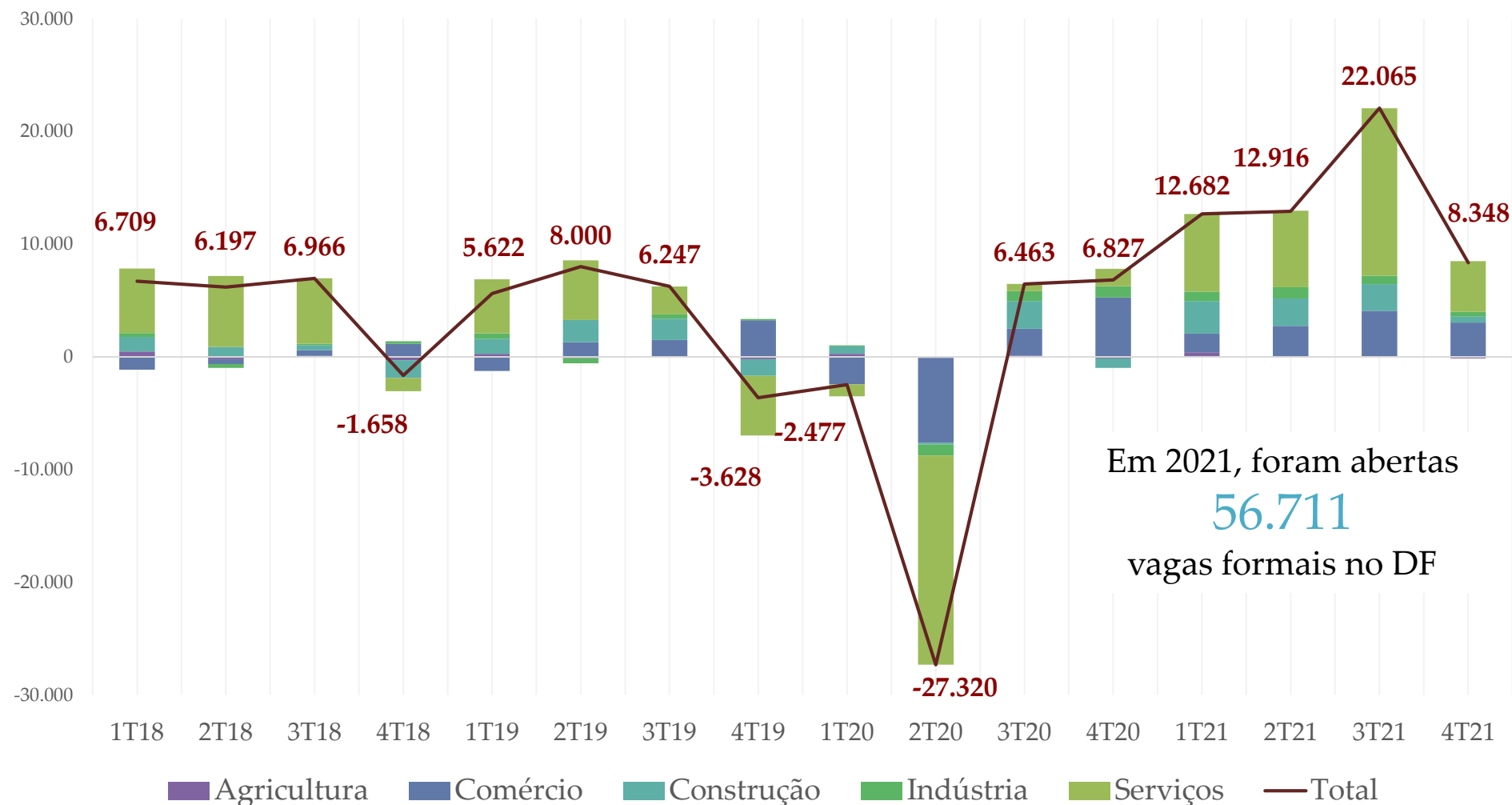
Evolução da massa de rendimentos reais – Número-índice (4º trimestre de 2018 = 100)
– 1º trimestre de 2018 a 4º trimestre de 2021



Economia do Distrito Federal

MERCADO DE TRABALHO

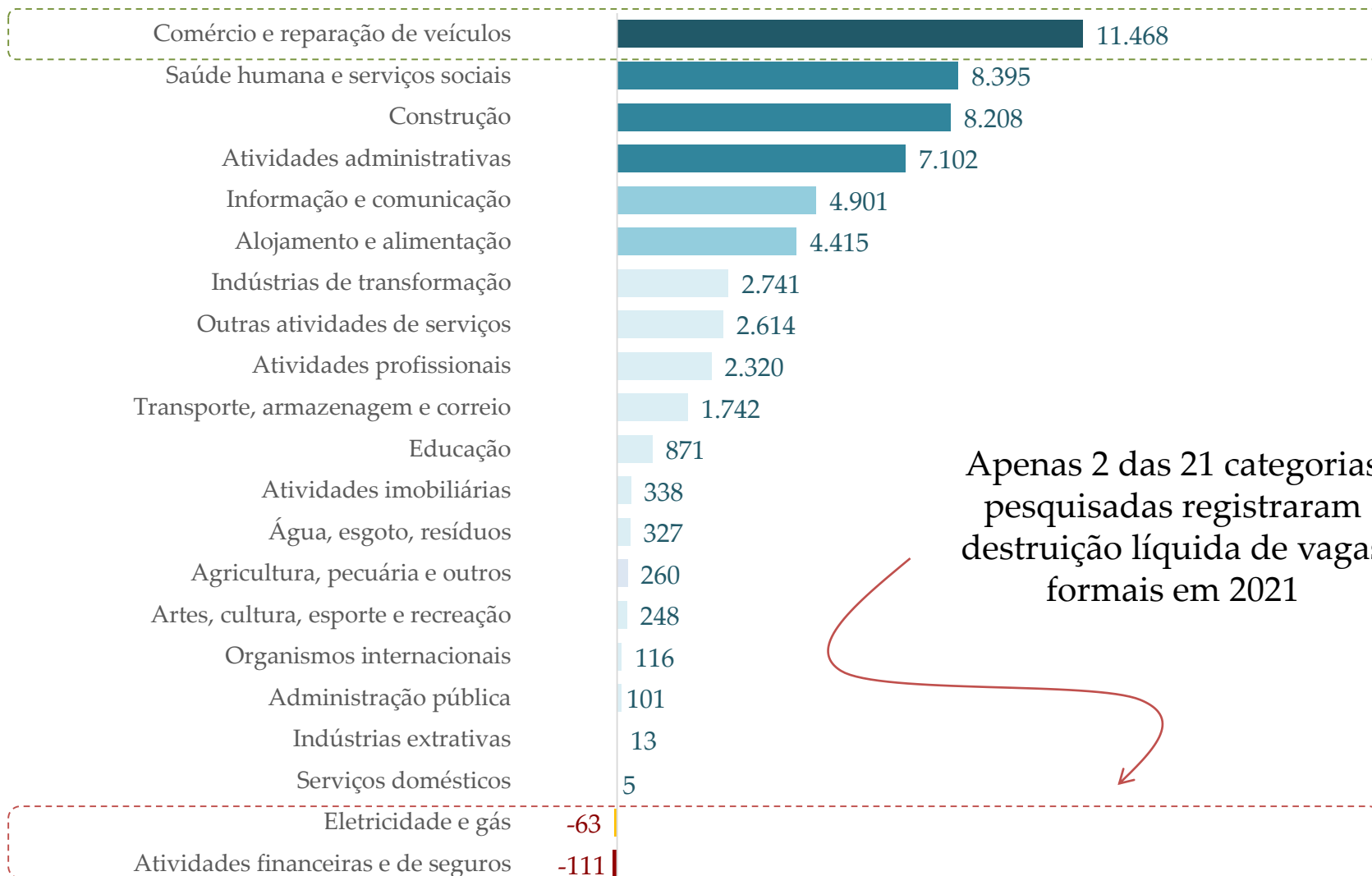
Novo CAGED – Saldo entre admitidos (+1) e desligados (-1), por grandes setores –
1º trimestre de 2018 a 4º trimestre de 2021 – Distrito Federal



Economia do Distrito Federal

MERCADO DE TRABALHO

Novo CAGED – Saldo entre admitidos (+1) e desligados (-1), por seção da CNAE
– 2021 – Distrito Federal





CONSIDERAÇÕES FINAIS

CONSIDERAÇÕES FINAIS

Balanço de riscos para 2022

- Duração do **conflito armado entre Ucrânia e Rússia**, iniciado em 24 de fevereiro, e sua repercussão sobre o comércio internacional.
- **Relaxamento das restrições e exigências sanitárias** vivenciadas pelo setor produtivo ao longo de 2021.
- **Continuidade da campanha de imunização** contra o novo coronavírus.
- **Aumento do grau de incerteza** pela proximidade das eleições e atraso na execução das reformas administrativa e tributária.
- **Continuidade do movimento de elevação da taxa Selic**, que deve chegar a **12,75%** no fim de 2022.
- **Crise hídrica**: redução da bandeira tarifária prevista para abril de 2022.
- **Perda do poder aquisitivo da população** devido à persistência de uma elevada inflação e redução dos rendimentos reais dos ocupados.
- A expectativa de mercado é que o **PIB brasileiro cresça 0,49%**.

Obrigada

Diretoria de Estudos e Pesquisas Econômicas - **DIEPS**

Gerência de Contas e Estudos Setoriais – **Gecon**

<http://economia.codeplan.df.gov.br/>