



Secretaria de Estado da Agricultura
Abastecimento e Desenvolvimento
Rural do DF



ICDF: ÍNDICE CEASA DO DISTRITO FEDERAL

ANÁLISE DE DEZEMBRO E ANUAL DE 2021

13/01/2021

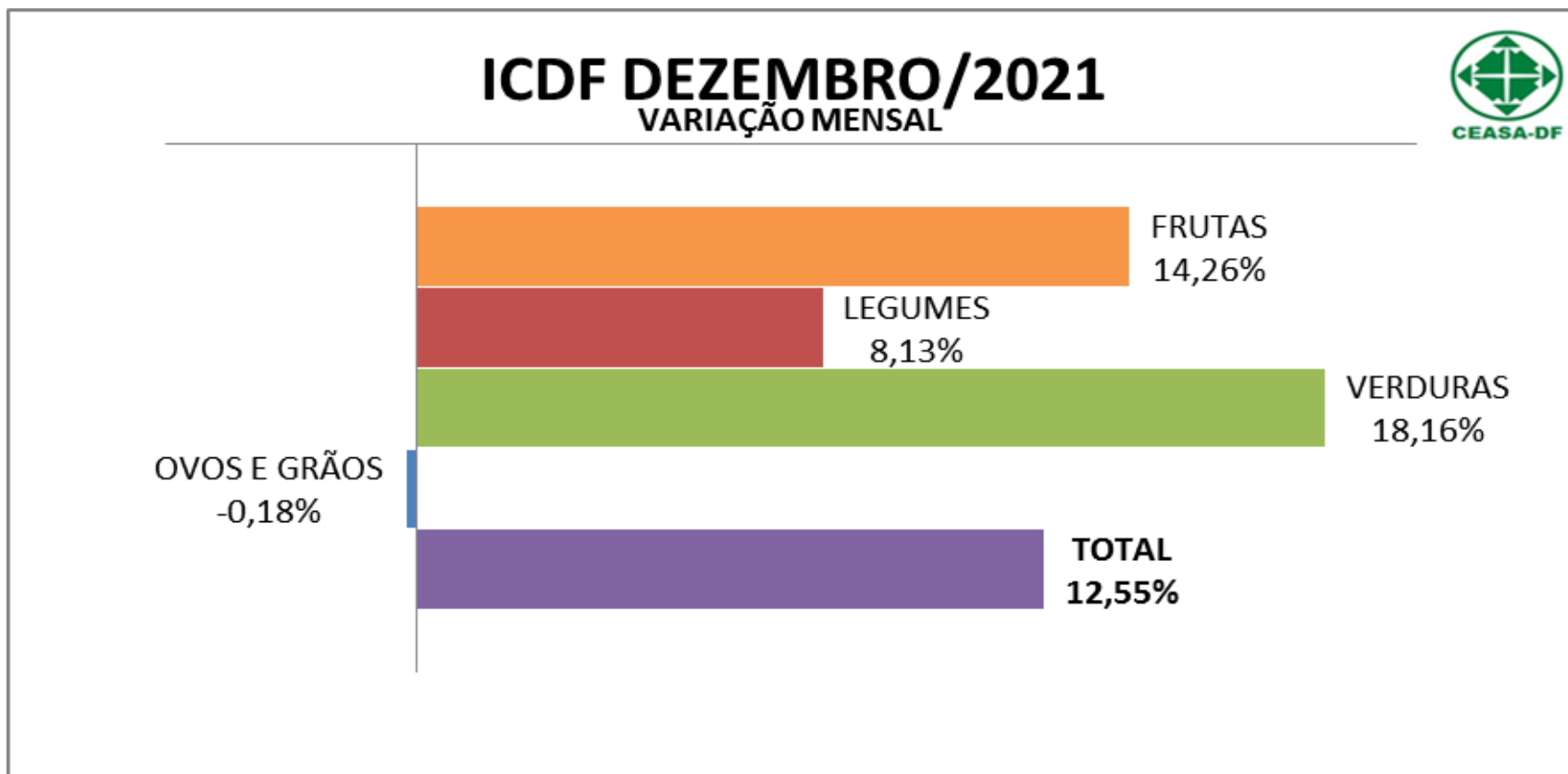




Secretaria de Estado da Agricultura
Abastecimento e Desenvolvimento
Rural do DF



Variação do ICDF em Dezembro/2021





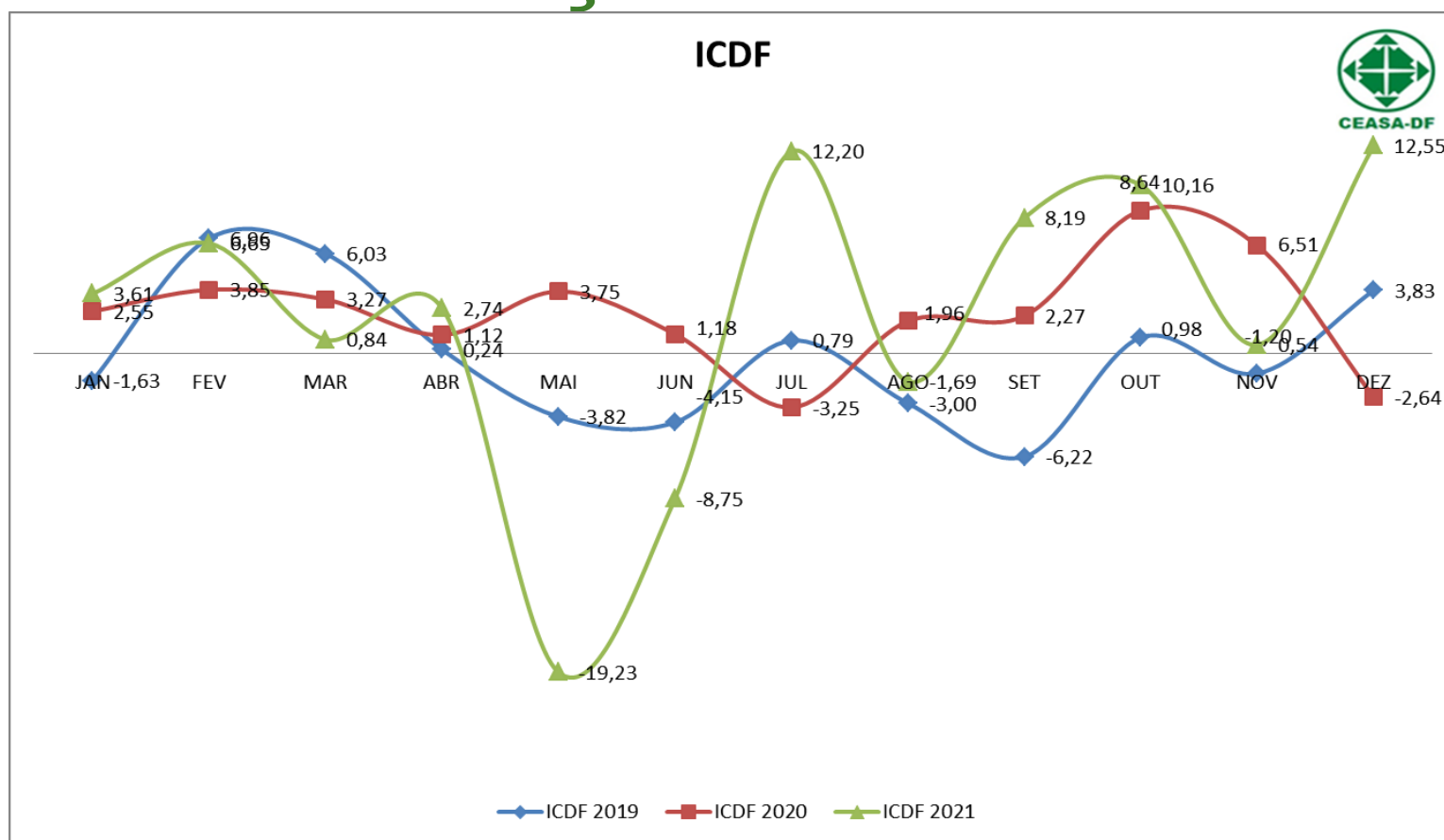
Secretaria de Estado da Agricultura
Abastecimento e Desenvolvimento
Rural do DF



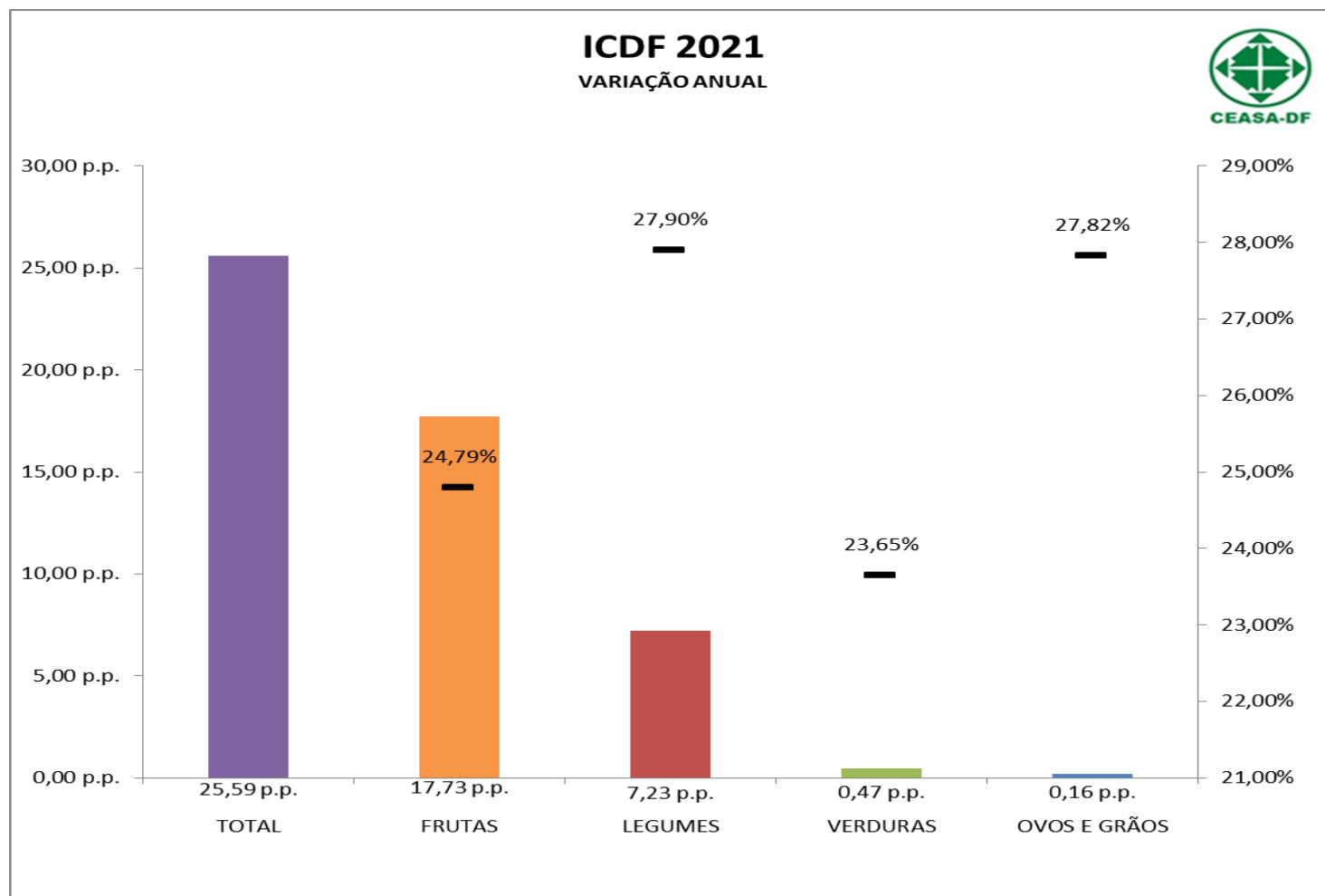
Variação do ICDF mensal, por trimestre e no ano

MÊS	ICDF 2019			MÊS	ICDF 2020			MÊS	ICDF 2021		
	No mês	No trim	No ano		No mês	No trim	No ano		No mês	No trim	No ano
JAN	-1,63	11,55	-2,10	JAN	2,55	9,98	32,69	JAN	3,61	11,43	25,51
FEV	6,96			FEV	3,85			FEV	6,65		
MAR	6,03			MAR	3,27			MAR	0,84		
ABR	0,24	-7,59		ABR	1,12	6,15		ABR	2,74	-24,28	
MAI	-3,82			MAI	3,75			MAI	-19,23		
JUN	-4,15			JUN	1,18			JUN	-8,75		
JUL	0,79	-8,32		JUL	-3,25	0,89		JUL	12,20	19,34	
AGO	-3,00			AGO	1,96			AGO	-1,69		
SET	-6,22			SET	2,27			SET	8,19		
OUT	0,98	3,59		OUT	8,64	12,66		OUT	10,16	24,65	
NOV	-1,20			NOV	6,51			NOV	0,54		
DEZ	3,83			DEZ	-2,64			DEZ	12,55		

Variação do ICDF



Variação anual (%) e contribuição (p.p.) por grupo





Secretaria de Estado da Agricultura
Abastecimento e Desenvolvimento
Rural do DF



10 maiores e menores contribuições (p.p.) e respectivas variações (%) em 2021

Descrição	Variedade	Varição anual (%)	Contribuição (p.p.)
MANGA	TOMMY	103,70%	4,90 p.p.
MORANGO		69,61%	2,92 p.p.
TOMATE	EXTRA	85,90%	2,72 p.p.
MANGA	HADEN	197,30%	2,13 p.p.
MANGA	PALMER	38,63%	2,11 p.p.
MAMÃO	FORMOSA	158,10%	1,96 p.p.
PERA	WILLIANS	39,48%	1,63 p.p.
MAMÃO	HAWAI	42,53%	1,27 p.p.
CEBOLA	NACIONAL	65,12%	1,17 p.p.
VAGEM	EXTRA	80,00%	1,10 p.p.
CARÁ	EXTRA	-32,48%	-0,07 p.p.
AGRIÃO	MAÇO	-28,00%	-0,09 p.p.
MARACUJÁ	EXTRA	-8,86%	-0,13 p.p.
LARANJA	LIMA	-41,78%	-0,19 p.p.
BATATA	LISA	-9,44%	-0,41 p.p.
MAÇÃ	RED	-12,11%	-0,55 p.p.
ABACATE	EXTRA	-25,24%	-0,70 p.p.
ALHO ROXO	IMPORTADO	-35,94%	-1,14 p.p.
MAÇÃ	GALA TP 90	-17,97%	-1,17 p.p.
MAÇÃ	FUJI TP 90	-26,23%	-1,76 p.p.



Secretaria de Estado da Agricultura
Abastecimento e Desenvolvimento
Rural do DF



Ponderação dos Grupos ICDF

Grupo	(%)
FRUTAS	47,00
LEGUMES	44,00
VERDURAS	5,00
OVOS E GRÃOS	4,00
GERAL	100,00



Secretaria de Estado da Agricultura
Abastecimento e Desenvolvimento
Rural do DF



Contribuição dos grupos do ICDF em pontos percentuais

Grupo	Var percent OUTUBRO	Var percent NOVEMBRO	Var percent DEZEMBRO	Impacto pontos perc. OUTUBRO	Impacto pontos perc. NOVEMBRO	Impacto pontos perc. DEZEMBRO
Índice Geral	10,16%	0,54%	12,55%	10,16 p.p.	0,54 p.p.	12,55 p.p.
FRUTAS	10,92%	2,41%	14,26%	7,45 p.p.	1,66 p.p.	9,98 p.p.
LEGUMES	8,98%	-4,03%	8,13%	2,61 p.p.	-1,16 p.p.	2,23 p.p.
VERDURAS	3,89%	3,68%	18,16%	0,07 p.p.	0,07 p.p.	0,34 p.p.
OVOS E GRÃOS	2,18%	-3,49%	-0,18%	0,02 p.p.	-0,02 p.p.	0,00 p.p.



Secretaria de Estado da Agricultura
Abastecimento e Desenvolvimento
Rural do DF

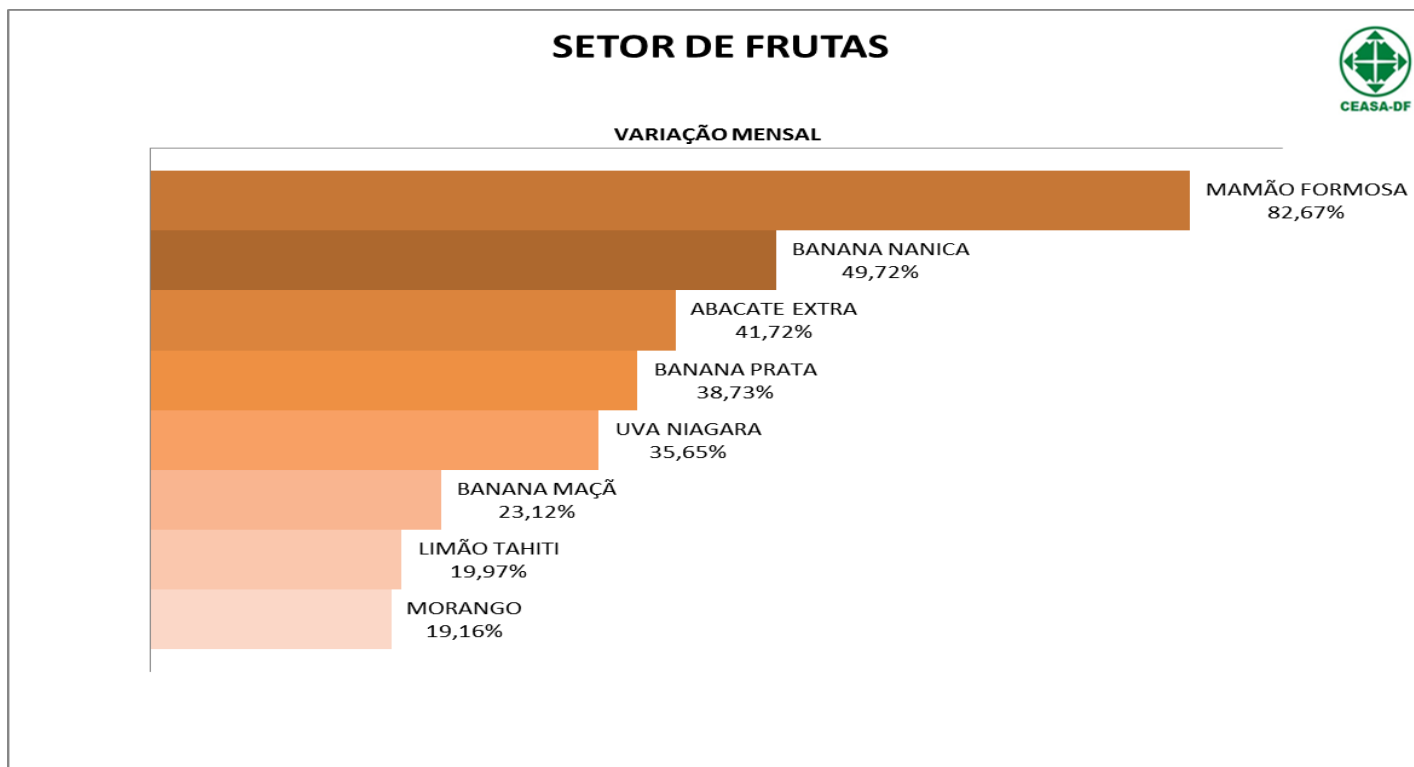


Ponderações Técnicas

- **O Índice Ceasa do Distrito Federal – ICDF**, registrou aumento na média geral dos preços de **12,55%** no período, comparado ao mês anterior.
- Dentre os produtos comercializados no âmbito da CEASA/DF, o setor de **FRUTAS** apresentou apreciação de **14,26%**; o de **LEGUMES**, alta de **8,13%**, o de **VERDURAS**, alta de **18,16%**, e o de **OVOS E GRÃOS**, queda de **(-0,18%)**.

Principais Variações do ICDF por Setor: FRUTAS

- O setor de frutas apresentou apreciação de 14,26%.





Secretaria de Estado da Agricultura
Abastecimento e Desenvolvimento
Rural do DF



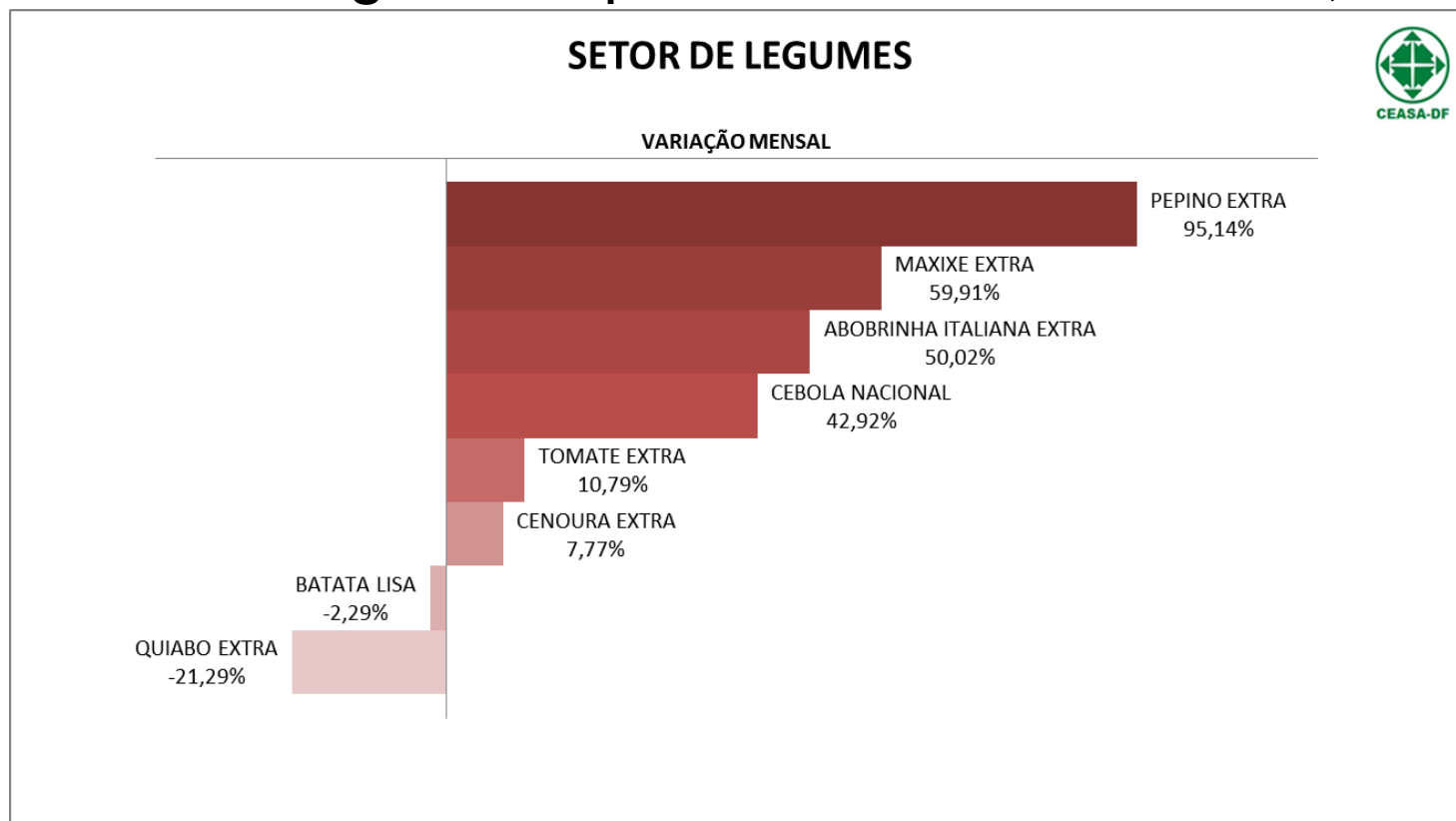
Ponderações Técnicas

- **FRUTAS:**

- Grupo apreciou **14,26%**;
- **Destaques:** mamão formosa, **82,67%**, entressafra e menor plantio; bananas nanica, **49,72%**, prata, **38,73%** e maçã, **23,12%**, relatos de fatores climáticos adversos e custos de produção; abacate, **41,72%**, entressafra; morango, **19,16%**, redução de oferta e pressão da demanda no setor em período de festas de fim de ano.

Principais Variações do ICDF por Setor: LEGUMES

- O setor de legumes apresentou aumento de **8,13%**.





Secretaria de Estado da Agricultura
Abastecimento e Desenvolvimento
Rural do DF



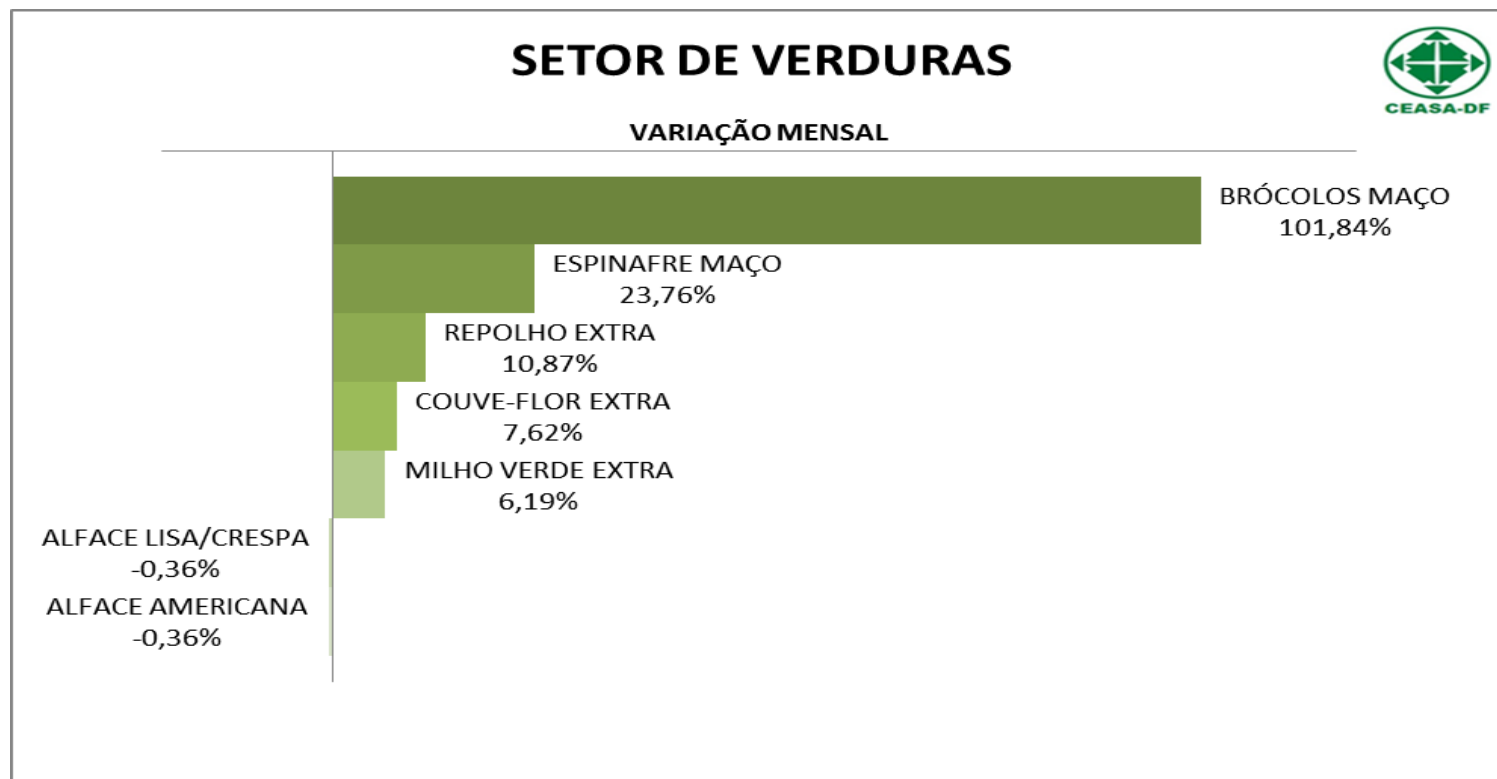
Ponderações Técnicas

- **LEGUMES:**

- Aumento no mês de **8,13%**;
- **Destaques:** pepino, **95,14%**, maxixe, **59,91%** e abobrinha italiana, **50,02%**, chuvas e queda de área de produção na região; cebola nacional, **42,92%**, frete.

Principais Variações do ICDF por Setor: VERDURAS

- O setor de verduras apresentou alta de **18,16%**.





Secretaria de Estado da Agricultura
Abastecimento e Desenvolvimento
Rural do DF



Ponderações Técnicas

- **VERDURAS:**
 - Apreciação registrada de **18,16%**;
 - **Destaques:** brócolos, **101,84%** e couve-flor, **7,62%**, período chuvoso.



Secretaria de Estado da Agricultura
Abastecimento e Desenvolvimento
Rural do DF



Tendências

- As temperaturas mais elevadas e a incidência de chuvas devem exercer influência sobre a produção na região.
- Folhagens tendem à manutenção de preços mais altos.
- A maior incidência de chuvas na região deve influenciar na produção de tomate e deve manter a pressão sobre os preços do produto.
- Batata lisa e cebola nacional também possuem tendência de manutenção de preços altos, ajustados à queda da oferta local e maior custo com fretes.
- O morango tende à redução de preços, devido ao arrefecimento da demanda.
- Mamão formosa e banana tendem a depreciação, após expressivas apreciações recentes.



Secretaria de Estado da Agricultura
Abastecimento e Desenvolvimento
Rural do DF



ICDF

- Baseado no Índice CEAGESP, O ICDF visa demonstrar o movimento dos preços praticados pelo **mercado atacadista no Distrito Federal**, refletindo a real situação de mercado dos principais produtos comercializados no entreposto de Brasília/DF, oriundos do DF, RIDE e demais estados do Brasil.
- O ICDF acompanha **66 itens** de hortifrutigranjeiros, e a escolha dos produtos foi baseada na importância dentro da alimentação do brasileiro, e também na relevância da quantidade comercializada na CEASA/DF.



Secretaria de Estado da Agricultura
Abastecimento e Desenvolvimento
Rural do DF



OBRIGADO!

**Seção de Controle de Portaria e
Estatística - SEPORT**

CEASA-DF



Contato:

Telefone: (61) 3363-1242

E-mail: estatistica@ceasa.df.gov.br

Site: www.ceasa.df.gov.br