



Secretaria de Estado da Agricultura
Abastecimento e Desenvolvimento
Rural do DF



ICDF: ÍNDICE CEASA DO DISTRITO FEDERAL

ANÁLISE DE NOVEMBRO DE 2021

10/12/2021

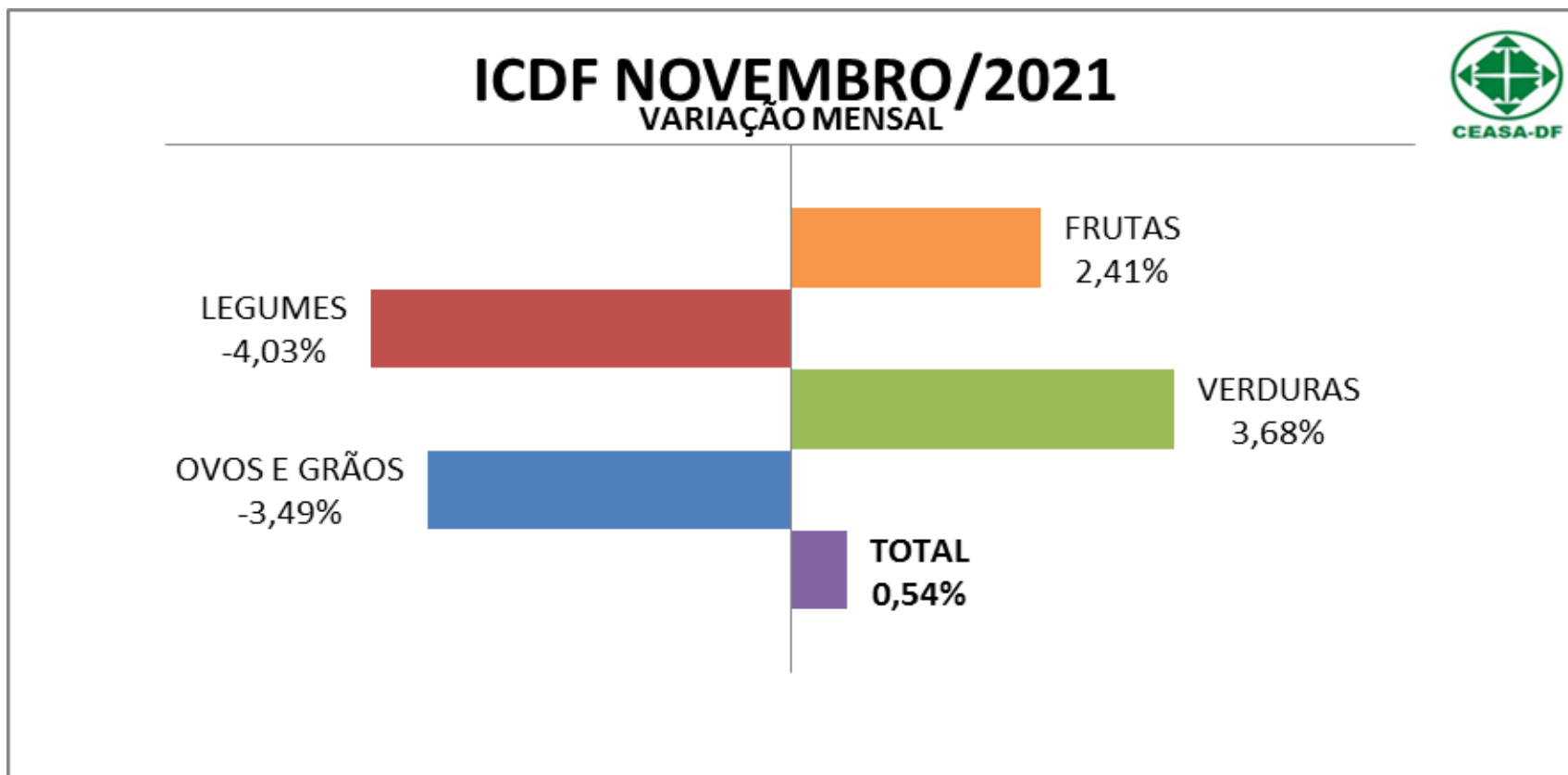




Secretaria de Estado da Agricultura
Abastecimento e Desenvolvimento
Rural do DF



Variação do ICDF em Novembro/2021





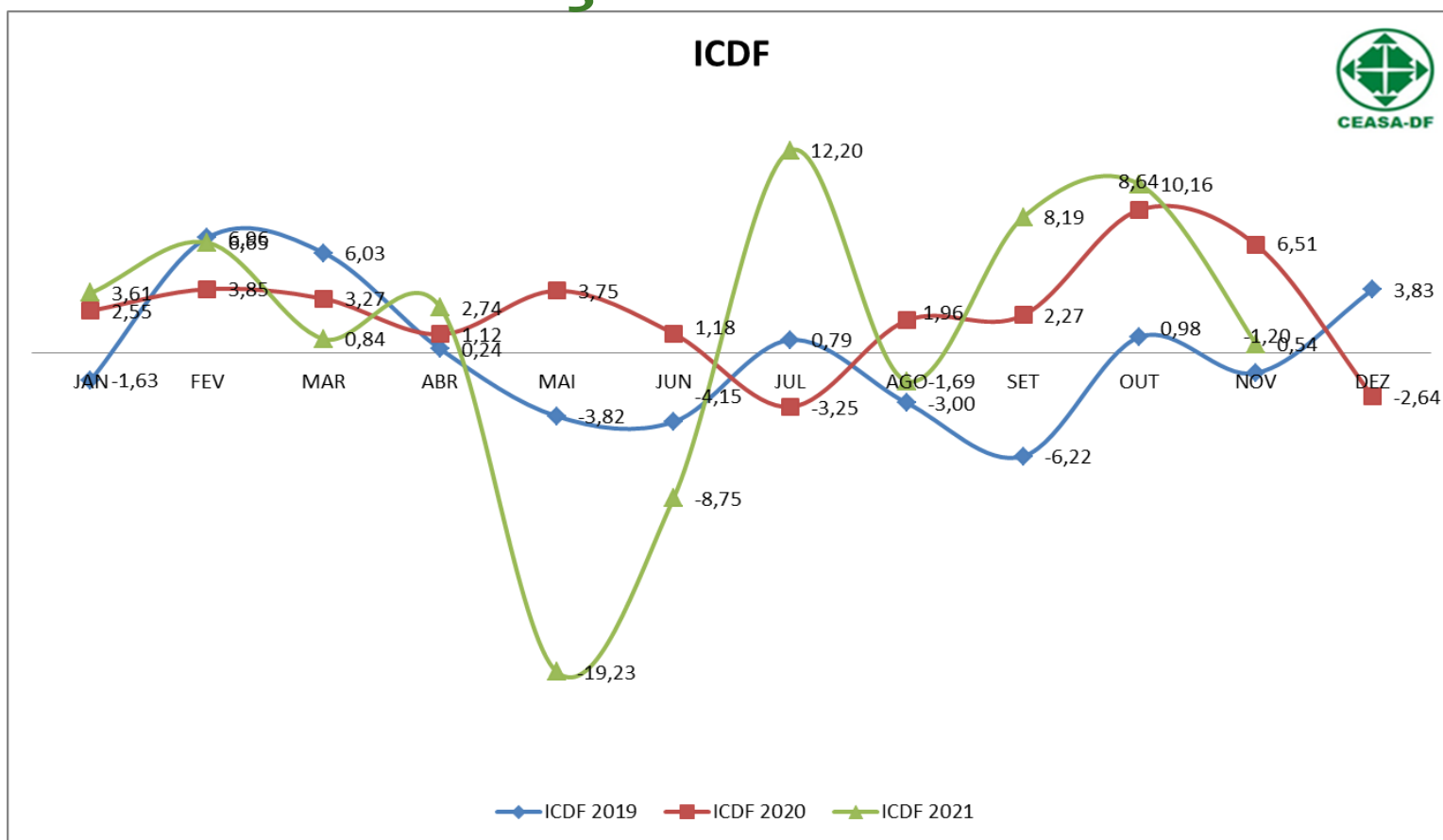
Secretaria de Estado da Agricultura
Abastecimento e Desenvolvimento
Rural do DF



Variação do ICDF mensal, por trimestre e no ano

MÊS	ICDF 2019			MÊS	ICDF 2020			MÊS	ICDF 2021		
	No mês	No trim	No ano		No mês	No trim	No ano		No mês	No trim	No ano
JAN	-1,63	11,55	-2,10	JAN	2,55	9,98	32,69	JAN	3,61	11,43	11,51
FEV	6,96			FEV	3,85			FEV	6,65		
MAR	6,03			MAR	3,27			MAR	0,84		
ABR	0,24	-7,59		ABR	1,12	6,15		ABR	2,74	-24,28	
MAI	-3,82			MAI	3,75			MAI	-19,23		
JUN	-4,15			JUN	1,18			JUN	-8,75		
JUL	0,79	-8,32		JUL	-3,25	0,89		JUL	12,20	19,34	
AGO	-3,00			AGO	1,96			AGO	-1,69		
SET	-6,22			SET	2,27			SET	8,19		
OUT	0,98	3,59		OUT	8,64	12,66		OUT	10,16	0,54	
NOV	-1,20			NOV	6,51			NOV	0,54		
DEZ	3,83			DEZ	-2,64			DEZ			

Variação do ICDF





Secretaria de Estado da Agricultura
Abastecimento e Desenvolvimento
Rural do DF



Ponderação dos Grupos ICDF

Grupo	(%)
FRUTAS	47,00
LEGUMES	44,00
VERDURAS	5,00
OVOS E GRÃOS	4,00
GERAL	100,00



Secretaria de Estado da Agricultura
Abastecimento e Desenvolvimento
Rural do DF



Contribuição dos grupos do ICDF em pontos percentuais

Grupo	Var percent SETEMBRO	Var percent OUTUBRO	Var percent NOVEMBRO	Impacto pontos perc. SETEMBRO	Impacto pontos perc. OUTUBRO	Impacto pontos perc. NOVEMBRO
Índice Geral	8,19%	10,16%	0,54%	8,19 p.p.	10,16 p.p.	0,54 p.p.
FRUTAS	10,60%	10,92%	2,41%	7,08 p.p.	7,45 p.p.	1,66 p.p.
LEGUMES	3,79%	8,98%	-4,03%	1,15 p.p.	2,61 p.p.	-1,16 p.p.
VERDURAS	-1,85%	3,89%	3,68%	-0,04 p.p.	0,07 p.p.	0,07 p.p.
OVOS E GRÃOS	0,69%	2,18%	-3,49%	0,01 p.p.	0,02 p.p.	-0,02 p.p.



Secretaria de Estado da Agricultura
Abastecimento e Desenvolvimento
Rural do DF

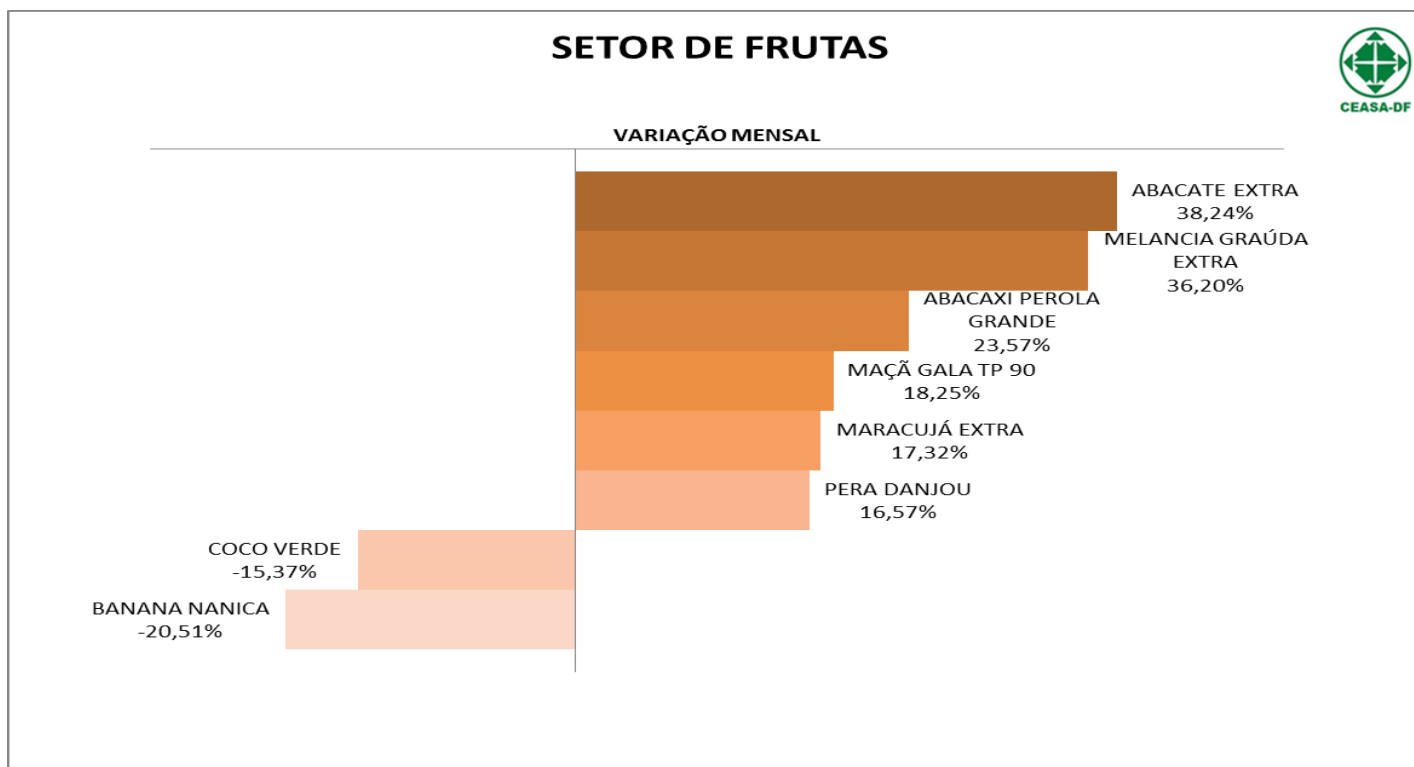


Ponderações Técnicas

- **O Índice Ceasa do Distrito Federal – ICDF**, registrou aumento na média geral dos preços de **0,54%** no período, comparado ao mês anterior.
- Dentre os produtos comercializados no âmbito da CEASA/DF, o setor de **FRUTAS** apresentou apreciação de **2,41%**; o de **LEGUMES**, queda de **(-4,03%)**, o de **VERDURAS**, alta de **3,68%**, e o de **OVOS E GRÃOS**, queda de **(-3,49%)**.

Principais Variações do ICDF por Setor: FRUTAS

- O setor de frutas apresentou apreciação de **2,41%**.





Secretaria de Estado da Agricultura
Abastecimento e Desenvolvimento
Rural do DF



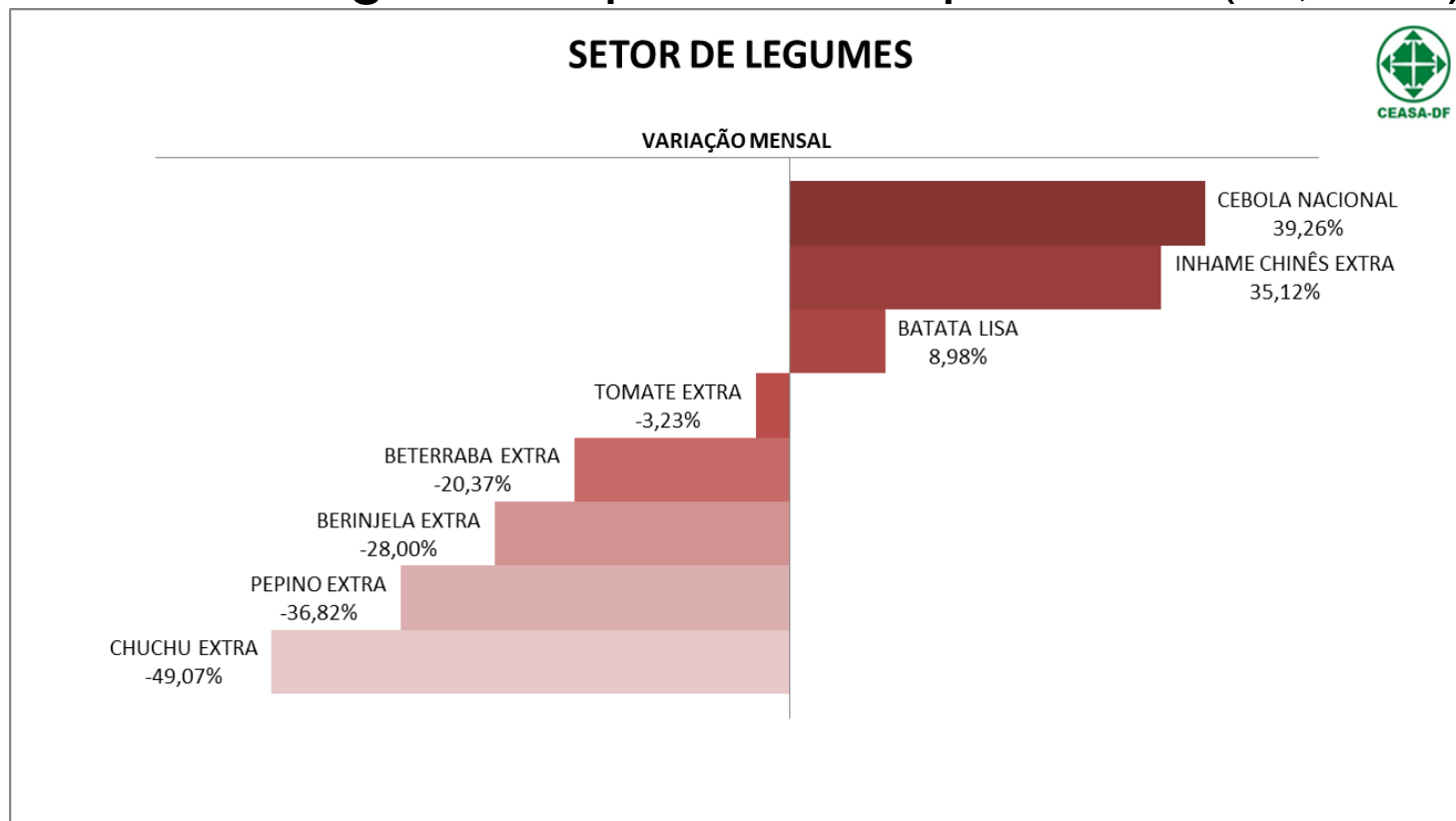
Ponderações Técnicas

- **FRUTAS:**

- Grupo apreciou **2,41%**;
- **Destaques:** abacate, **38,24%**, entressafra; melancia, **36,20%**, abacaxi, **23,57%**, maçã gala, **18,25%**, e maracujá, **17,32%**, menor oferta e aumento da demanda, devido a festas do fim de ano.

Principais Variações do ICDF por Setor: LEGUMES

- O setor de legumes apresentou queda de **(-4,03%)**.





Secretaria de Estado da Agricultura
Abastecimento e Desenvolvimento
Rural do DF



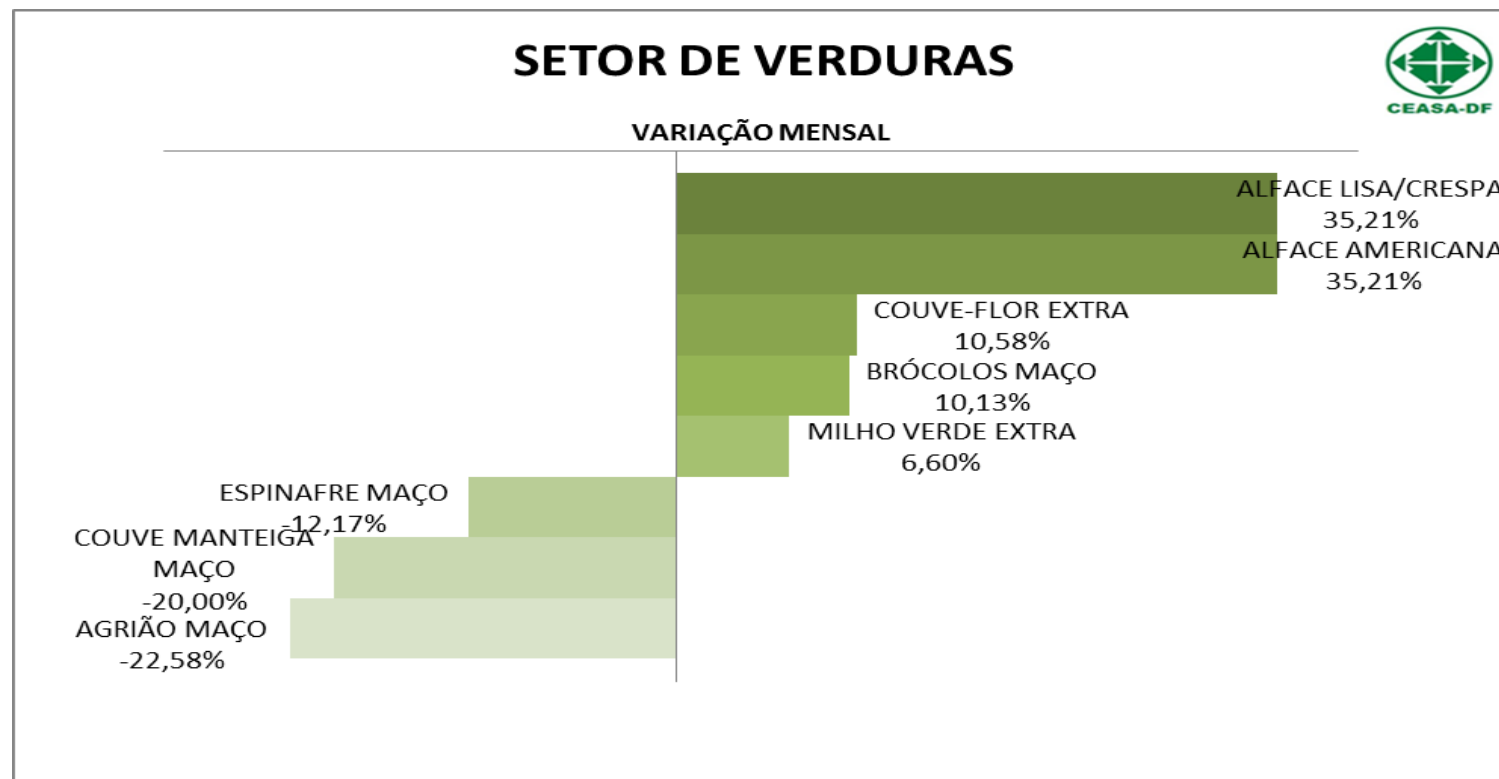
Ponderações Técnicas

- **LEGUMES:**

- Queda no mês de **(-4,03%)**;
- **Destaques de alta:** cebola nacional, **39,26%**, devido ao frete (SC); inhame chinês, **35,12%**, em entressafra;
- **Destaques de queda:** chuchu, **(-49,07%)**, e berinjela, **(-28,00%)**, com o favorecimento climático para a produção local; pepino, **(-36,82%)**, maior produção com a sucessão de plantio em áreas de produção.

Principais Variações do ICDF por Setor: VERDURAS

- O setor de verduras apresentou alta de **3,68%**.





Secretaria de Estado da Agricultura
Abastecimento e Desenvolvimento
Rural do DF



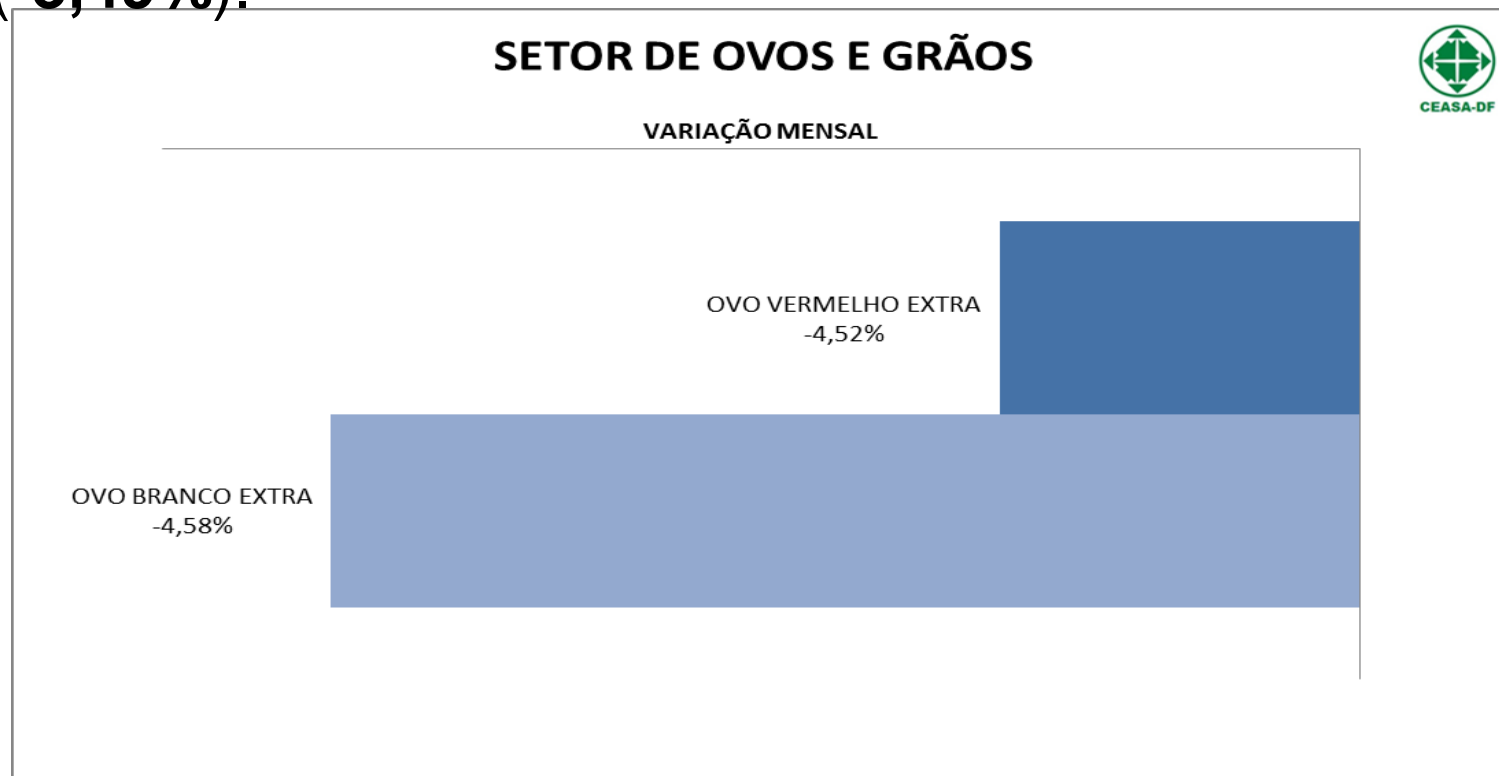
Ponderações Técnicas

- **VERDURAS:**

- Apreciação registrada de **3,89%**;
- **Destaques:** alfaces americana e lisa/crespa, **35,21%**, e couve-flor, **10,58%**, devido à chegada do período chuvoso.

Principais Variações do ICDF por Setor: OVOS E GRÃOS

- O setor de ovos e grãos apresentou queda de **(-3,49%)**.





Secretaria de Estado da Agricultura
Abastecimento e Desenvolvimento
Rural do DF



Ponderações Técnicas

- **OVOS E GRÃOS:**
 - Depreciação registrada de **(-3,49%)**;
 - **Destaques:** ovos branco, **(-4,58%)**, e vermelho, **(-4,52%)**, devido à baixa demanda e também influência de baixas exportações no mês.



Secretaria de Estado da Agricultura
Abastecimento e Desenvolvimento
Rural do DF



Tendências

- As temperaturas mais elevadas e a incidência de chuvas aliadas às festas de fim de ano devem exercer influência sobre a produção e o consumo de hortaliças e frutas típicas de fim de ano.
- Folhagens tendem à manutenção de preços mais altos.
- A entressafra de tomate, além da incidência de chuvas deve manter a pressão sobre os preços do produto.
- Batata lisa e cebola nacional também possuem tendência de manutenção de preços altos, ajustados à queda da oferta local.
- O morango tende a manter seus preços mais elevados devido à oferta local reduzida e maior demanda neste período.
- As frutas natalinas, tais como a ameixa, o pêssego e a nectarina, devem aparecer no mercado com maior frequência a preços ajustados para o período de fim de ano.



Secretaria de Estado da Agricultura
Abastecimento e Desenvolvimento
Rural do DF



ICDF

- Baseado no Índice CEAGESP, O ICDF visa demonstrar o movimento dos preços praticados pelo **mercado atacadista no Distrito Federal**, refletindo a real situação de mercado dos principais produtos comercializados no entreposto de Brasília/DF, oriundos do DF, RIDE e demais estados do Brasil.
- O ICDF acompanha **66 itens** de hortifrutigranjeiros, e a escolha dos produtos foi baseada na importância dentro da alimentação do brasileiro, e também na relevância da quantidade comercializada na CEASA/DF.



Secretaria de Estado da Agricultura
Abastecimento e Desenvolvimento
Rural do DF



OBRIGADO!

**Seção de Controle de Portaria e
Estatística - SEPORT**

CEASA-DF



Contato:

Telefone: (61) 3363-1242

E-mail: estatistica@ceasa.df.gov.br

Site: www.ceasa.df.gov.br