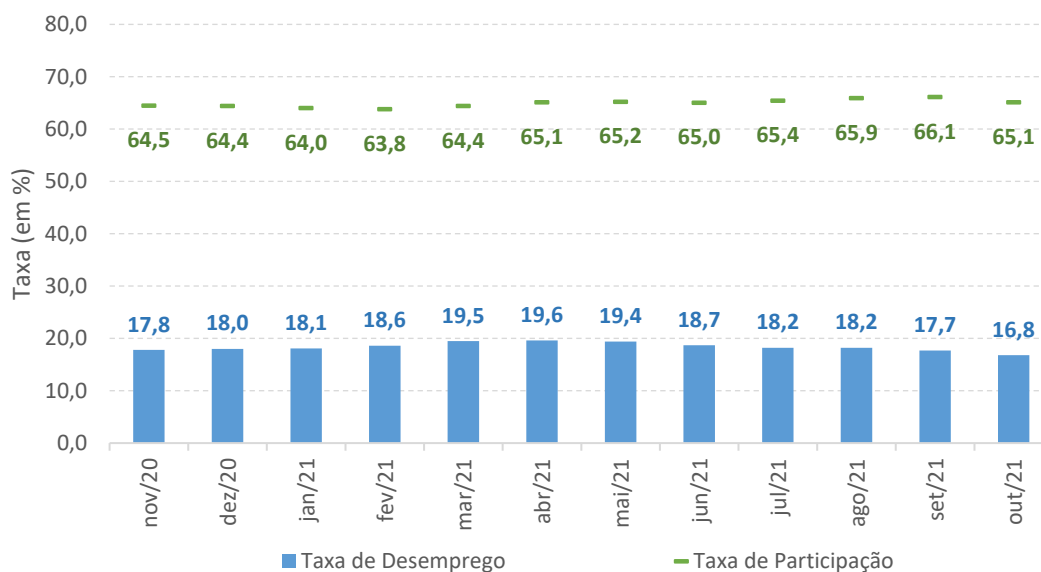


PESQUISA DE EMPREGO E DESEMPREGO - PED

Outubro/2021

- **A taxa de desemprego do Distrito Federal recuou para 16,8% em outubro de 2021**, ante os 17,7% observados no mês anterior.
- **A taxa de participação recuou 1,0 p.p. em relação a setembro e foi de 65,1% em outubro.**
- **O setor de Construção liderou a geração de empregos em outubro.** Entre setembro e outubro de 2021, **6 mil pessoas entraram nesse segmento.**
- **Já o setor de Serviços, extinguiu 10 mil postos de trabalho no período.**
- **O rendimento habitual médio em setembro, apresentou queda real de 3,9% em relação a agosto.**

Gráfico 1 – Evolução da taxa de desemprego e da taxa de participação – percentual (%) – Distrito Federal – novembro de 2020 a outubro de 2021.

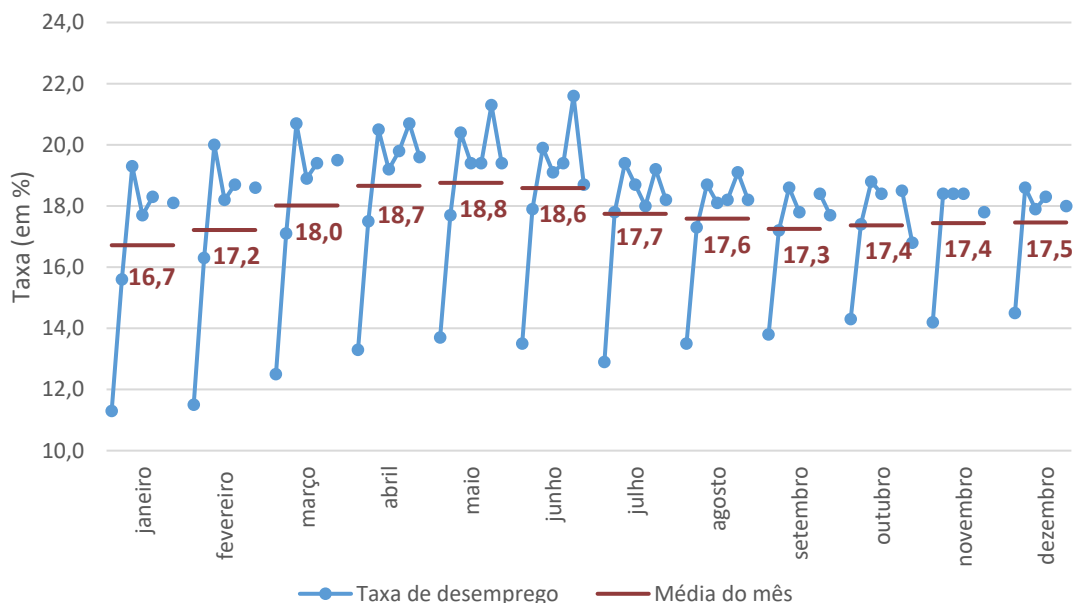


Fonte: Pesquisa de Emprego e Desemprego no Distrito Federal (PED-DF). Convênio: CODEPLAN-GDF e DIEESE. PED-DF. Elaboração: GECON/DIEPS/CODEPLAN.

Em outubro de 2021, o contingente de desempregados do Distrito Federal foi estimado em 278 mil pessoas, representando 16,8% da população que busca uma vaga no mercado de trabalho. O percentual representa uma queda de 0,9 ponto percentual (p.p) em relação ao mês anterior, quando foi de 17,7%, e reflete, principalmente, a queda na taxa de participação, que era de 66,1% em setembro e foi para 65,1% em outubro.

A retração da taxa de desemprego observada entre setembro e outubro, mostra um resultado diferente do esperado, dada a realidade sazonal observada na série histórica da PED. De acordo com o Gráfico 2, a taxa de desemprego média para os meses de outubro na pesquisa é de 17,5%, contra os 17,3% registrados nos meses de setembro – uma diferença de -0,2 p.p.

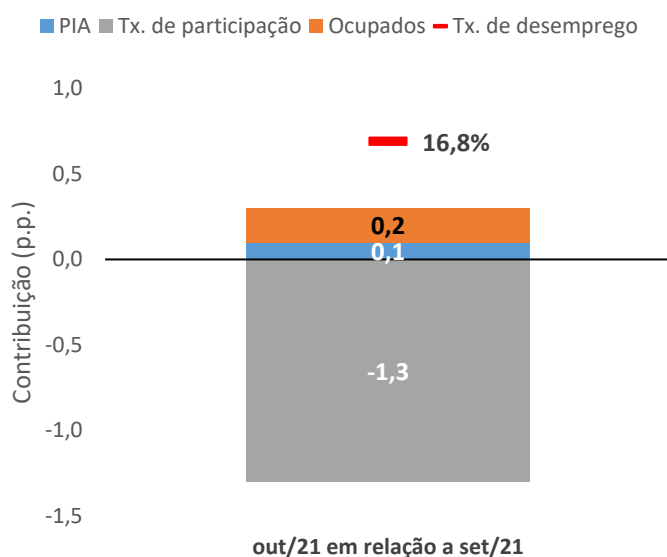
Gráfico 2 - Taxa de desemprego agrupada por mês e média mensal – percentual (%) – janeiro de 2016 a outubro de 2021 - Distrito Federal.



Fonte: Pesquisa de Emprego e Desemprego no Distrito Federal (PED-DF). Convênio: CODEPLAN-GDF e DIEESE. PED-DF. Elaboração: GECON/DIEPS/CODEPLAN.

A queda na taxa de desemprego em outubro do DF, responsável por elevá-la em 0,1 p.p conforme veio na contramão do total de ocupados, que apresentou no Gráfico 3. No entanto, a queda da registrou queda de 0,3% (contribuição de +0,2 p.p) taxa de participação no mês compensou esse passando de 1.381 mil para 1.377 mil pessoas. A movimento e, com sua contribuição de -1,3 p.p., pressão para o aumento da taxa de desemprego foi colaborou para que houvesse uma percepção de reforçada pelo crescimento vegetativo da população redução do desemprego em outubro.

Gráfico 3 - Decomposição da variação da taxa de desemprego – pontos percentuais (p.p.) – Distrito Federal – outubro de 2021



Fonte: Pesquisa de Emprego e Desemprego no Distrito Federal (PED-DF). Convênio: CODEPLAN-GDF e DIEESE. PED-DF. Elaboração: GECON/DIEPS/CODEPLAN.

A queda de postos de trabalho em outubro se concentrou no setor de *Serviços*, que encerrou o mês com -10 ocupados do que o mês anterior (variação de -1,0%), em grande parte devido ao comportamento da *Administração pública, defesa e seguridade social* (-4 mil empregos, ou -2,2%). O *Comércio e reparação* também apresentou queda no período, de 2 mil ocupados ou -0,8%.

Já o setor de *Construção* apontou crescimento no total de ocupados, com +6 mil novos ocupados ou +7,3%. *Indústria de transformação* não registrou variações e mantiveram os mesmos números do mês anterior.

Entre as posições na ocupação, observou-se uma abertura de 3 mil postos de trabalho no setor privado sem carteira assinada (+3,1%), assim como nos autônomos (+3 mil empregos ou 1,2%). A queda no número de ocupados se deu, em partes, pelo desligamento de 8 mil empregados no setor público (-2,6%) e o desligamento de 5 mil trabalhadores domésticos (-5,4%).

Finalmente, houve uma contração de 3,9% no rendimento médio real no período. Assim, o rendimento médio real no Distrito Federal passou de R\$ 3.811, em agosto, para R\$ 3.661, em setembro¹.

Tabela 1 - Estimativa do número de ocupados, segundo setores de atividade – mil pessoas – Distrito Federal – setembro e outubro de 2021

Pesquisa de Emprego e Desemprego (PED) do Distrito Federal				
Setembro de 2021 x Outubro de 2021				
Setores de Atividades	Setembro de 2021	Outubro de 2021	Variação (%)	Variação absoluta
Total de ocupados	1.381	1.377	-0,3%	-4
Indústria de Transformação	44	44	0,0%	0
Construção	82	88	7,3%	6
Comércio e Reparação	241	239	-0,8%	-2
Serviços	995	985	-1,0%	-10
Administração Pública, Defesa e Seguridade Social	182	178	-2,2%	-4

Fonte: Pesquisa de Emprego e Desemprego no Distrito Federal (PED-DF). Convênio: CODEPLAN-GDF e DIEESE. PED-DF. Elaboração: GECON/DIEPS/CODEPLAN.

¹ O desenho da PED-DF traz informações de rendimento com um período de defasagem em relação aos demais indicadores.

Tabela 2 - Estimativas consolidadas da Pesquisa de Emprego e Desemprego do Distrito Federal – setembro e outubro de 2021

Pesquisa de Emprego e Desemprego (PED) do Distrito Federal				
Setembro de 2021 x Outubro de 2021				
	Setembro de 2021	Outubro de 2021	Variação (%)	Variação absoluta
Indicadores (em mil pessoas)				
População				
Em idade de trabalhar (PIA)	2.538	2.541	0,1%	3
Na força de trabalho (PEA)	1.678	1.655	-1,4%	-23
Ocupada	1.381	1.377	-0,3%	-4
Desocupada	297	278	-6,4%	-19
Fora da força de trabalho (Inativos)	860	886	3,0%	26
Posição na ocupação				
Empregado no setor privado com carteira	519	521	0,4%	2
Empregado no setor privado sem carteira	98	101	3,1%	3
Trabalhador doméstico	92	87	-5,4%	-5
Empregado no setor público (inclusive servidor estatutário e militar)	302	294	-2,6%	-8
Autônomos	249	252	1,2%	3
Demais ocupações	121	122	0,8%	1
Taxas (em pontos percentuais)				
Taxa de desocupação	17,7	16,8	-	-0,9
Taxa de participação na força de trabalho	66,1	65,1	-	-1,0
Rendimento médio real habitual (em reais) no mês anterior				
Ocupados (trabalho principal)	3.811	3.661	-3,9%	-150

Fonte: Pesquisa de Emprego e Desemprego no Distrito Federal (PED-DF). Convênio: CODEPLAN-GDF e DIEESE. PED-DF. Elaboração: GECON/DIEPS/CODEPLAN.