

## PESQUISA MENSAL DE COMÉRCIO - PMC<sup>1</sup>/DF

Setembro/2021

- O nível de atividade do comércio varejista ampliado do Distrito Federal registrou queda de 0,3%, em setembro de 2021, em relação ao mês anterior. No Brasil, houve variação negativa de 1,1% na mesma comparação.
- No acumulado em 12 meses, o resultado é de aumento de 0,8% no DF, enquanto o Brasil teve variação positiva de 7,0%.
- Os *Outros artigos de uso pessoal e doméstico* apresentaram a maior alta mensal, com uma variação de 31,7% em relação a setembro de 2020.

**Tabela 1** - Variação do volume de vendas no comércio varejista ampliado, por tipos de índice - Brasil e Distrito Federal - setembro de 2021 - %

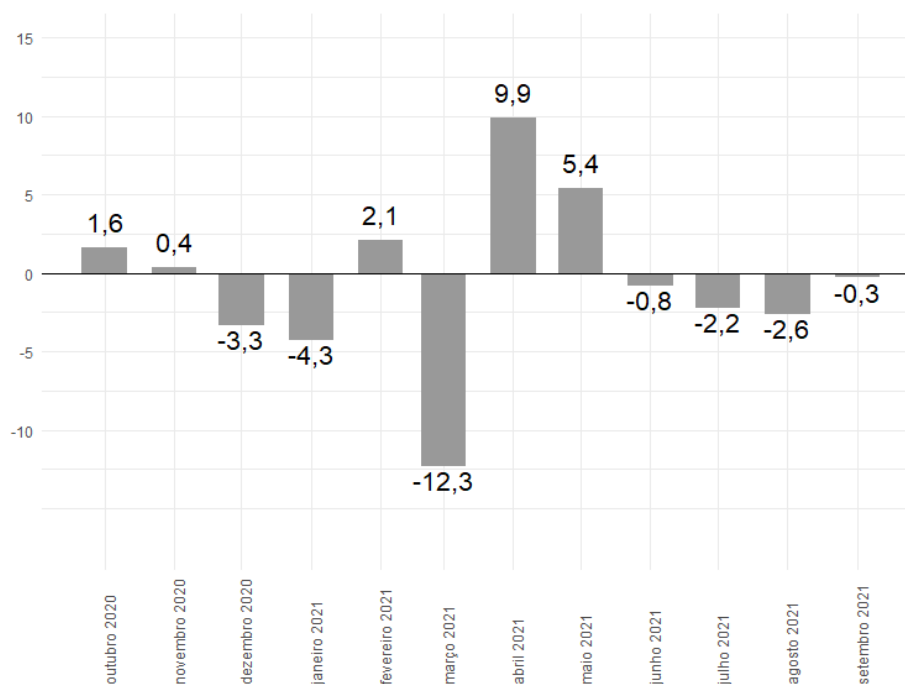
Nível de atividade	Brasil	Distrito Federal
Variação mês / mês anterior com ajuste sazonal	-1,1	-0,3
Variação mensal (base: igual mês do ano anterior)	-4,2	-7,8
Variação acumulada no ano (base: igual período do ano anterior)	8,0	1,1
Variação acumulada de 12 meses	7,0	0,8

### VARIAÇÃO NO MÊS EM RELAÇÃO AO MÊS ANTERIOR COM AJUSTE SAZONAL

O nível de atividades do comércio varejista ampliado do Distrito Federal apresentou queda de 0,3% em setembro de 2021 na comparação com o mês anterior, já descontado o efeito sazonal do período. Em nível nacional, a variação foi negativa e calculada em 1,1% na mesma base de comparação.

Esse resultado é o melhor em quatro meses para o setor varejista distrital, que, possivelmente, está sofrendo os efeitos negativos de uma elevada inflação no poder de compra da população e, conseqüentemente, impactando o seu volume de vendas. O indicador vinha apresentando valores cada vez menores desde abril de 2021 quando registrou alta de 9,9%.

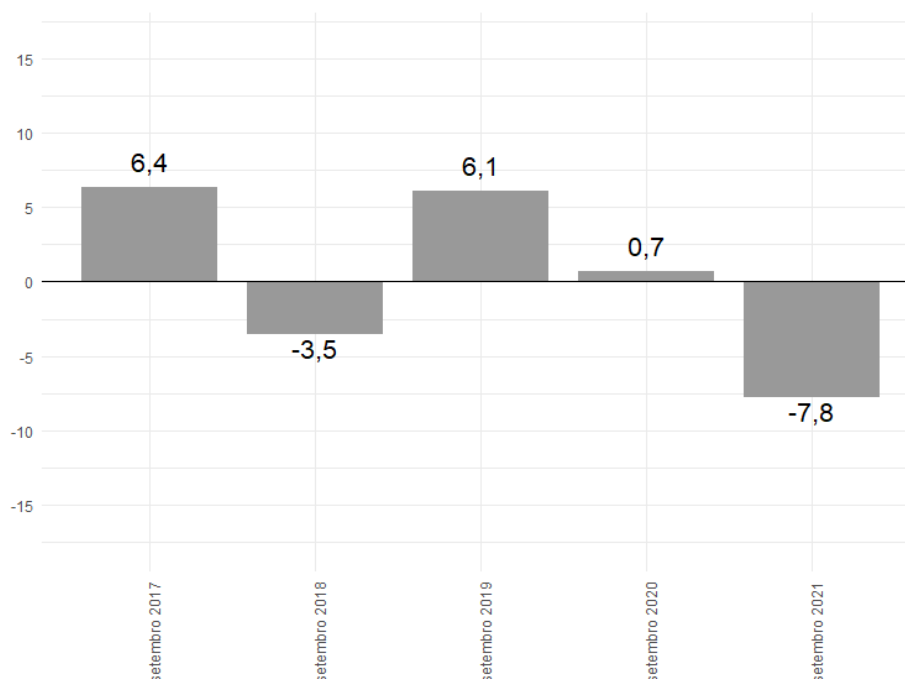
<sup>1</sup> A Pesquisa Mensal de Comércio é realizada pelo IBGE e busca analisar o desempenho conjuntural do comércio varejista. O comércio varejista ampliado agrega ao grupamento do varejo propriamente dito, o comércio de *Veículos e motos, partes e peças* e de *Material de construção*. Todos os dados apresentados têm como fonte o Instituto Brasileiro de Geografia e Estatística.

**Gráfico 1** - Variação do mês em relação ao mês anterior com ajuste sazonal - outubro de 2020 a setembro de 2021 - Distrito Federal - %

Fonte: IBGE (PMC). Elaboração: GECON/DIEPS/Codeplan.

Em relação ao mesmo mês do ano anterior, a capital federal registrou queda de 7,8%. Já o Brasil registrou variação negativa de 4,2% na mesma

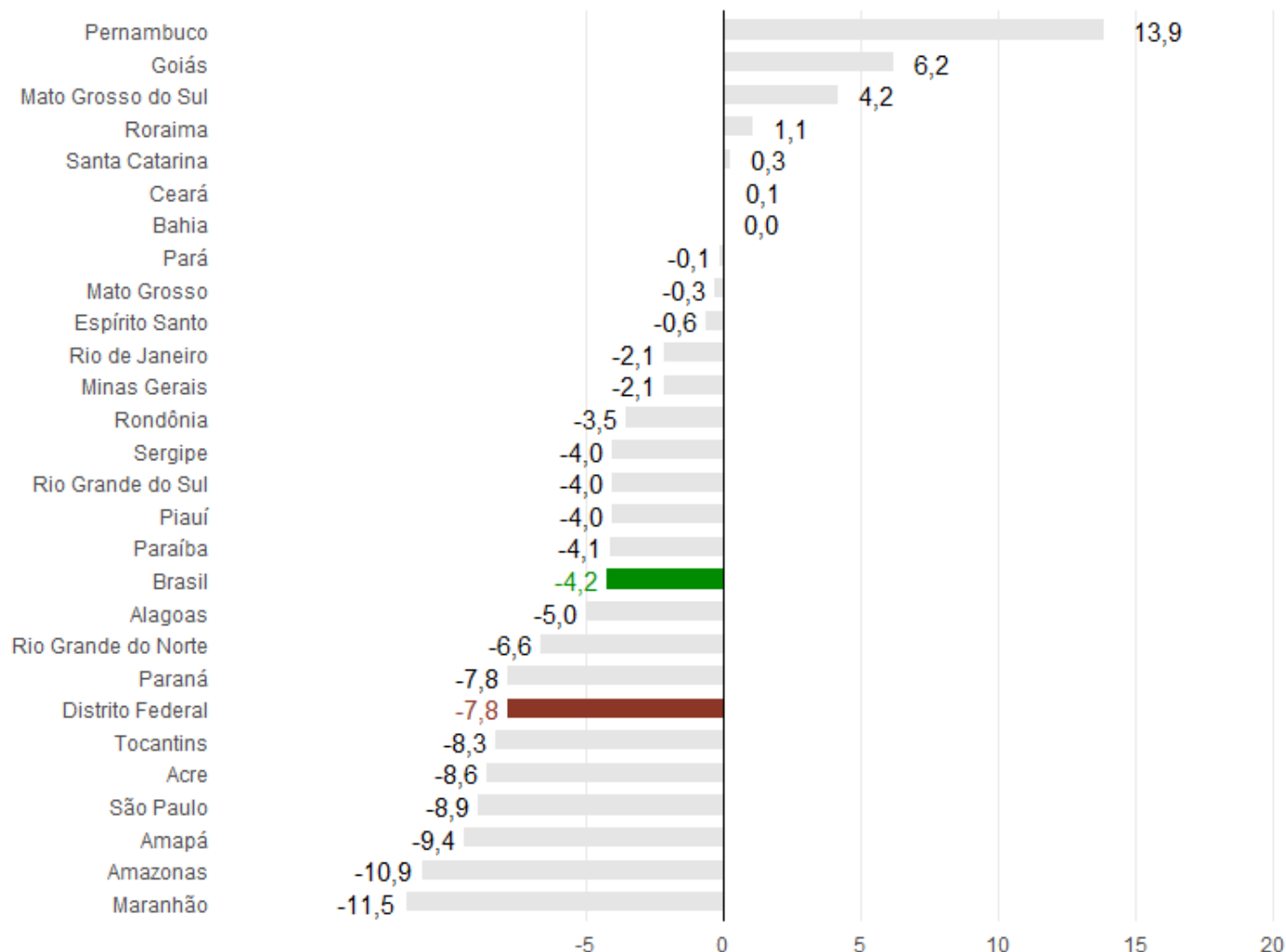
comparação. Esse resultado é o pior para o mês na comparação com os quatro anos anteriores. Sua base de comparação, setembro de 2020, foi marcada pela grande movimentação no varejo aliada à retomada após as restrições da pandemia da Covid-19.

**Gráfico 2** - Variação mensal em relação ao mesmo mês do ano anterior nos meses de setembro - 2017 a 2021 - Distrito Federal - %

Fonte: IBGE (PMC). Elaboração: GECON/DIEPS/Codeplan.

Nessa base de comparação, o DF apresentou desempenho inferior à média nacional e o 21º resultado entre as UFs brasileiras. A maior variação mensal foi observada no Estado de Pernambuco, com 13,9%, enquanto a menor foi no Maranhão, com -11,5%.

**Gráfico 3** - Variação mensal em relação ao mesmo mês do ano anterior - setembro de 2021 - Brasil e unidades da Federação - %



Fonte: IBGE (PMC). Elaboração: GECON/DIEPS/Codeplan.

### VARIAÇÃO MENSAL POR SEGMENTO

A maior variação positiva por segmento observada em *Outros artigos de uso pessoal e doméstico* foi de 31,7% em relação ao mesmo mês do ano anterior. Em seguida, têm-se *Artigos farmacêuticos, médicos, ortopédicos, de perfumaria e*

*cosméticos* com 13,6%, *Tecidos, vestuário e calçados* com 4,5%. Entretanto *Móveis e eletrodomésticos* com -29,9% e *Equipamentos e materiais para escritório, informática e comunicação* com -37,3% apresentaram as duas menores variações, em relação ao mesmo mês do ano anterior.

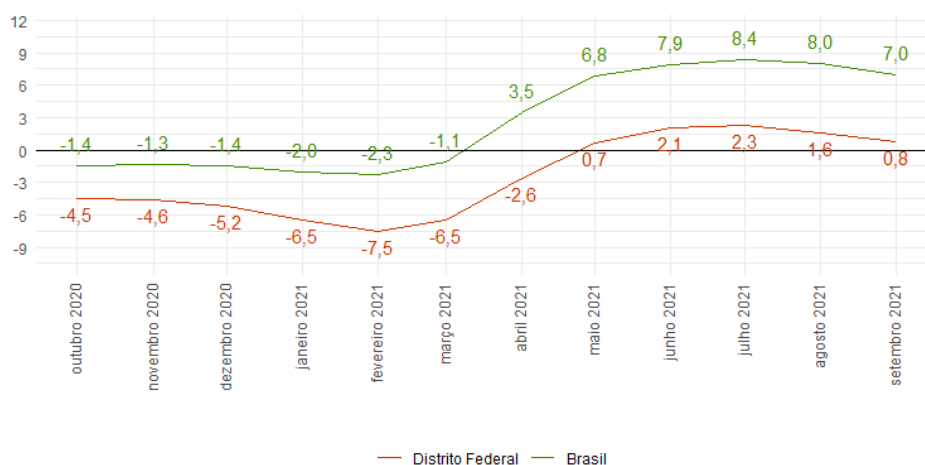
**Gráfico 3** - Variação mensal em relação ao mesmo mês do ano anterior, por tipo de atividade - setembro de 2021 - Brasil e Distrito Federal - %

Fonte: IBGE (PMC). Elaboração: GECON/DIEPS/Codeplan.

### VARIAÇÃO ACUMULADA EM 12 MESES

No acumulado em 12 meses, o desempenho do volume de serviços do Distrito Federal percebeu uma variação de 0,8% em setembro de 2021. Já o

Brasil registrou variação de 7,0% entre outubro de 2020 e setembro de 2021 com relação a igual período do ano anterior.

**Gráfico 4** - Variação acumulada em 12 meses em relação ao igual período do ano anterior - setembro de 2021 - Brasil e Distrito Federal - %

Fonte: IBGE (PMC). Elaboração: GECON/DIEPS/Codeplan.

## VARIAÇÃO ACUMULADA EM 12 MESES POR SEGMENTO

Detalhando o comportamento de longo prazo por tipo de segmento do comércio, é possível perceber que o segmento *Móveis e eletrodomésticos*,

cuja variação chegou a 22,8%, obteve o melhor desempenho do período. Em compensação, nessa base de comparação, o de *Combustíveis e lubrificantes* amarga uma variação acumulada de -21,6% até setembro de 2021.

**Gráfico 5** - Variação acumulada em 12 meses em relação ao igual período do ano anterior, por atividade de serviço - setembro de 2021 - Brasil e Distrito Federal - %

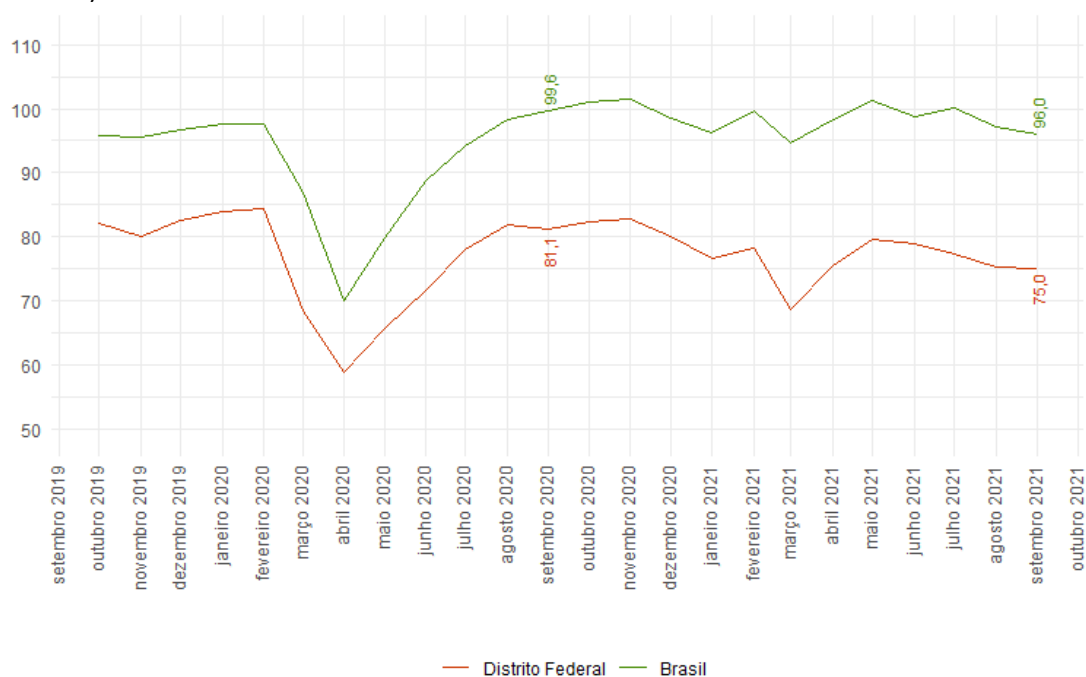


Fonte: Fonte: IBGE (PMC). Elaboração: GECON/DIEPS/Codeplan.

## ÍNDICE DE BASE FIXA COM AJUSTE SAZONAL

A análise do índice de base fixa com ajuste sazonal revela que o Distrito Federal ainda não retornou ao patamar de atividade observado antes da

pandemia, indicando que há espaço para crescimento do setor. Tanto no Brasil quanto no Distrito Federal, o volume de vendas no comércio varejista ampliado está menor que o nível atingido há 12 meses.

**Gráfico 6** - Evolução do índice de base fixa com ajuste sazonal - setembro de 2021 - Brasil e Distrito Federal - Número-índice (base: 2014=100)

Fonte: Fonte: IBGE (PMC). Elaboração: GECON/DIEPS/Codeplan.