

DISTRITO FEDERAL



PRODUTO INTERNO BRUTO DO DISTRITO FEDERAL 2019

Brasília-DF, 12/11/2021



Roteiro de apresentação

- Retrospectiva 2019
- Desempenho da economia brasileira
- Desempenho da economia do Distrito Federal
 - PIB pela ótica da produção
 - PIB pela ótica da renda
- Considerações finais



RETROSPECTIVA 2019

Retrospectiva 2019

- O ano de 2019 começou com expectativas positivas para a economia, mas que se dissiparam ao longo do ano.
- O governo teve dificuldades de avançar em propostas que poderiam ter impacto positivo sobre a economia, como as reformas tributária e administrativa. A reforma da previdência só ocorreu em novembro de 2019.
- A inflação perdeu força, e atingiu seus menores patamares em quase 20 anos, fechando o ano em 4,31%. A inflação do DF foi de 3,76%
- Redução da taxa básica de juros do país, a Selic, para o menor patamar desde 1999 – 4,5% a.a. – incentivando o crédito e o consumo.
- Desvalorização do Real frente o Dólar, porém as exportações brasileiras caíram quase 6%.
- Mercado de trabalho estava se recuperando gradualmente de forma que taxa de desocupação brasileira finalizou o ano em 11,0%, enquanto no Distrito Federal a taxa foi de 12,5%.

Retrospectiva 2019

- No mercado interno:
 - A empresa Avianca encerrou suas atividades no Brasil em maio.
 - O desastre de Brumadinho, que, além da tragédia humana, afetou o desempenho do setor de mineração (janeiro de 2019).
- No mercado externo:
 - A guerra comercial entre Estados Unidos e China.
 - A recessão na Argentina, por sua vez, teve um impacto forte sobre a indústria de transformação.



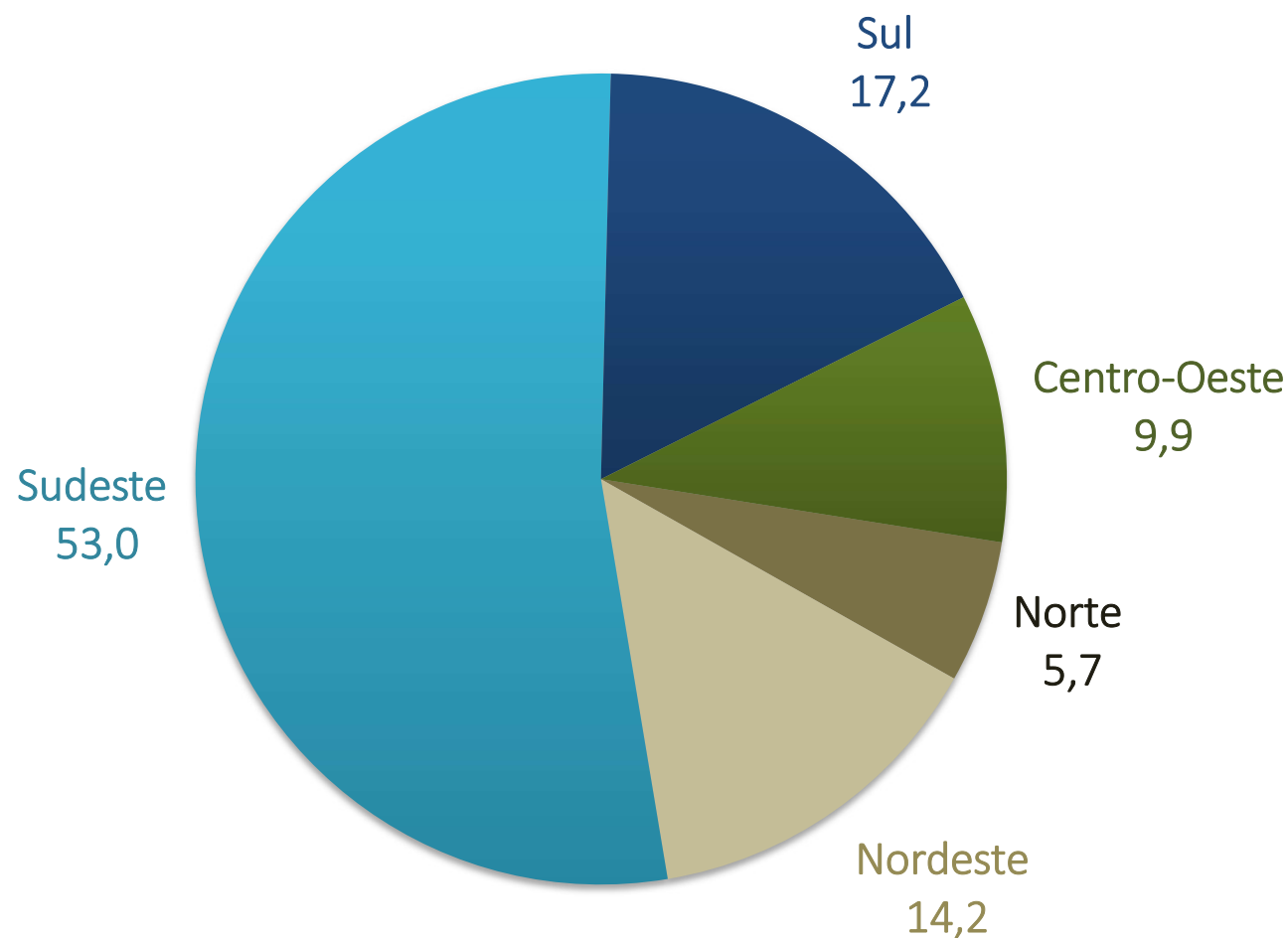
DESEMPENHO DA ECONOMIA BRASILEIRA

Produto Interno Bruto do Brasil

- A economia brasileira cresceu em 2019, com o volume do Produto Interno Bruto (PIB) evoluindo 1,2% em relação ao ano anterior
- O resultado reflete acréscimos de 1,0% do valor adicionado bruto e de 2,7% dos impostos sobre produtos, líquidos de subsídios
- Em valores correntes, o PIB nacional alcançou *R\$ 7,389 trilhões*
- Pela ótica da produção:
 - Agropecuária: +0,4%
 - Indústria: -0,7%
 - Serviços: +1,5%
- Pela ótica da renda:
 - Remunerações: +5,3%
 - Impostos sobre a produção: +4,3%
 - Excedente Operacional Bruto (EOB) e Rendimentos Mistos (RM): +6,2%

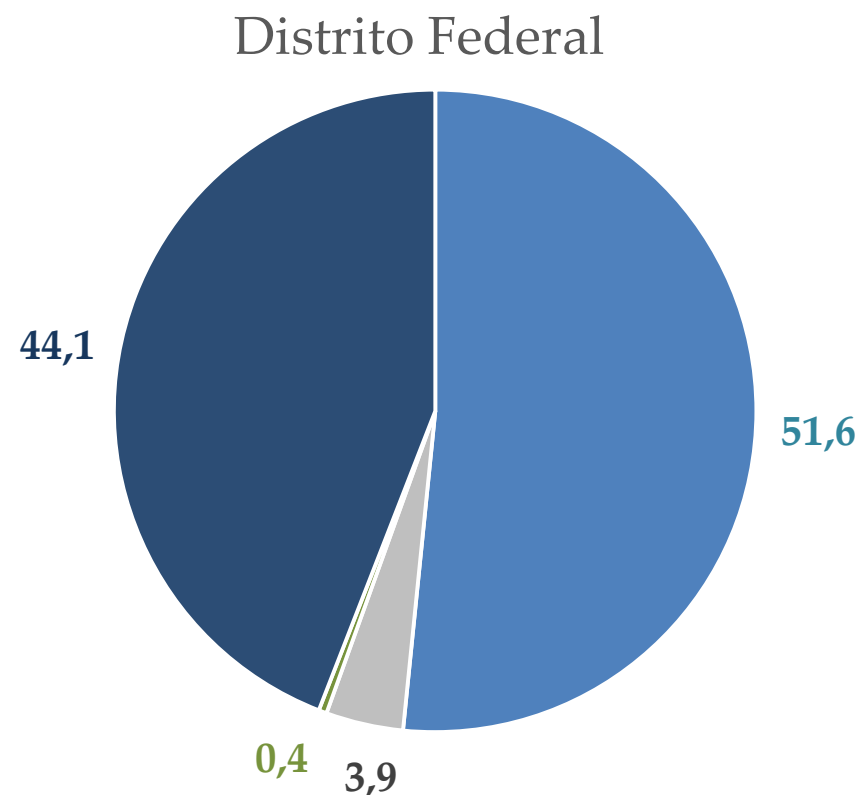
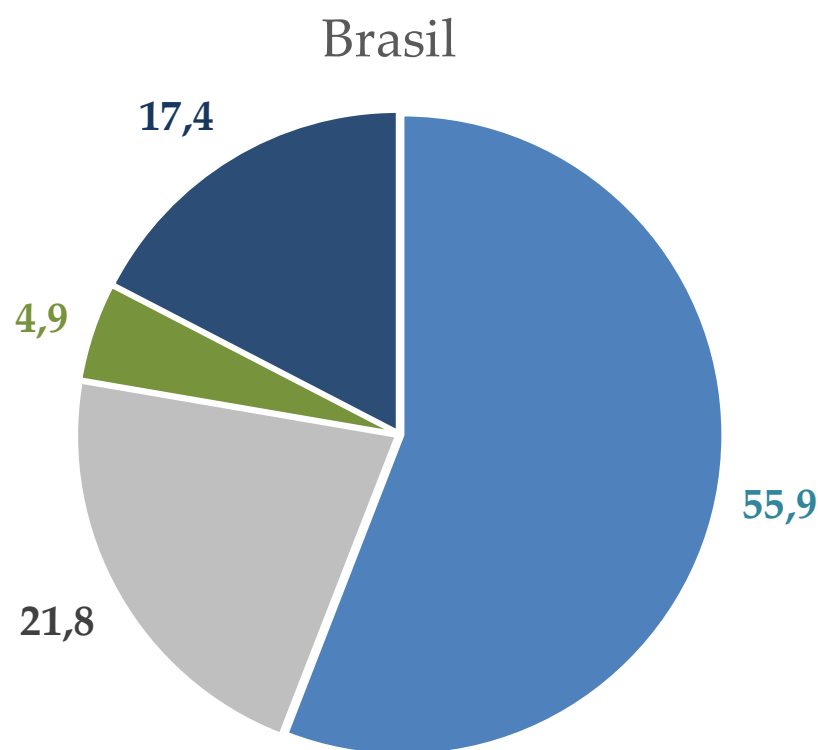
Participação do PIB das Grandes Regiões no PIB brasileiro – 2019 – %

O PIB brasileiro, em 2019, alcançou a soma de **R\$ 7,389 trilhões**



Composição da economia – Brasil e Distrito Federal – 2019 – %

A atividade de *Administração, educação e saúde públicas* detém uma participação muito elevada na economia do Distrito Federal



■ Serviços (excluída adm. púb.) ■ Indústria ■ Agropecuária ■ Administração, educação e saúde públicas

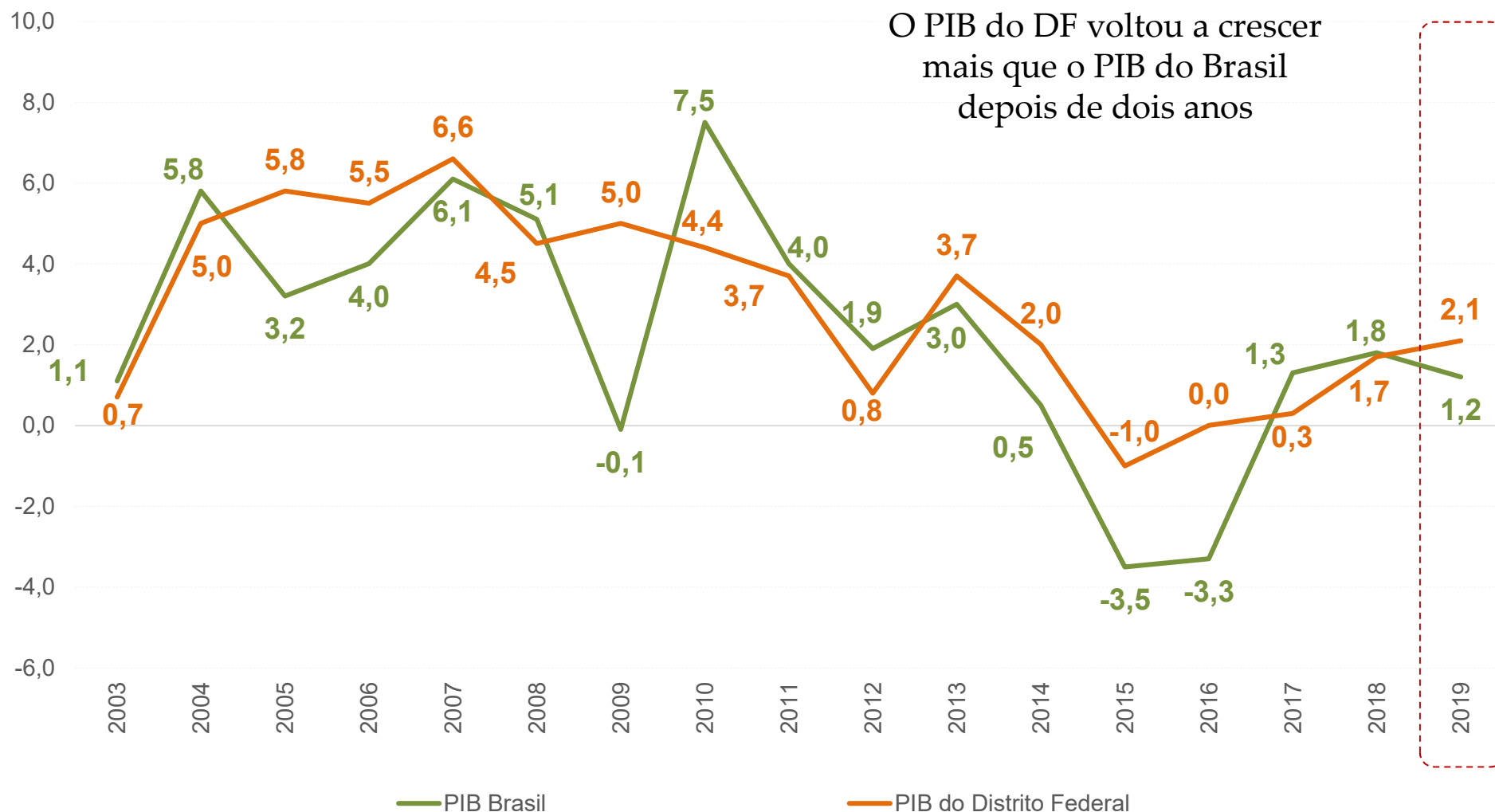


**DESEMPENHO DA ECONOMIA
DO DISTRITO FEDERAL**

Produto Interno Bruto do Distrito Federal

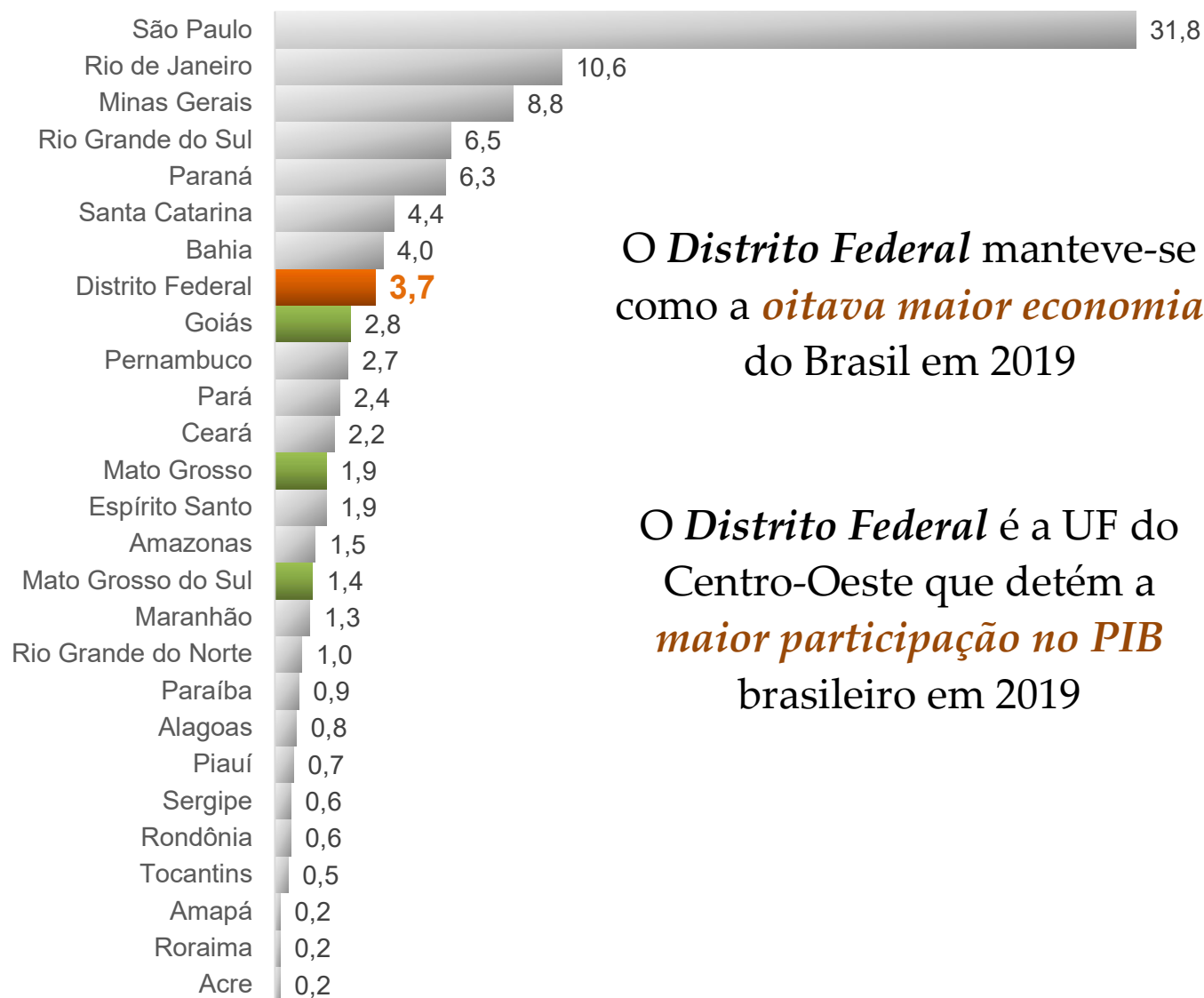
- Corresponde à soma de todos os bens e serviços finais produzidos no DF, no período de um ano. Idêntico à soma de todos os rendimentos obtidos no processo de produção de bens e serviços.
- A Codeplan participa com o IBGE e os órgãos estaduais de estatística, de um projeto em rede: Sistema de Contas Regionais.
- Defasagem temporal: Em 2021, resultado definitivo para as Unidades da Federação referente ao ano de 2019.
- Metodologia uniforme para todas as Unidades da Federação, vinculada aos procedimentos implementados em âmbito nacional. Resultados comparáveis entre os diversos estados e sua soma representa o total do país.
- Divulgação do PIB-DF pelas óticas da produção e da renda.

Evolução do volume do PIB do Brasil e do Distrito Federal – 2003 a 2019 – %



Fontes: CODEPLAN - Diretoria de Estudos e Pesquisas Socioeconômicas - Gerência de Contas e Estudos Setoriais - Núcleo de Contas Regionais; e IBGE em parceria com os Órgãos Estaduais de Estatística, Secretarias Estaduais de Governo e Superintendência da Zona Franca de Manaus - SUFRAMA.

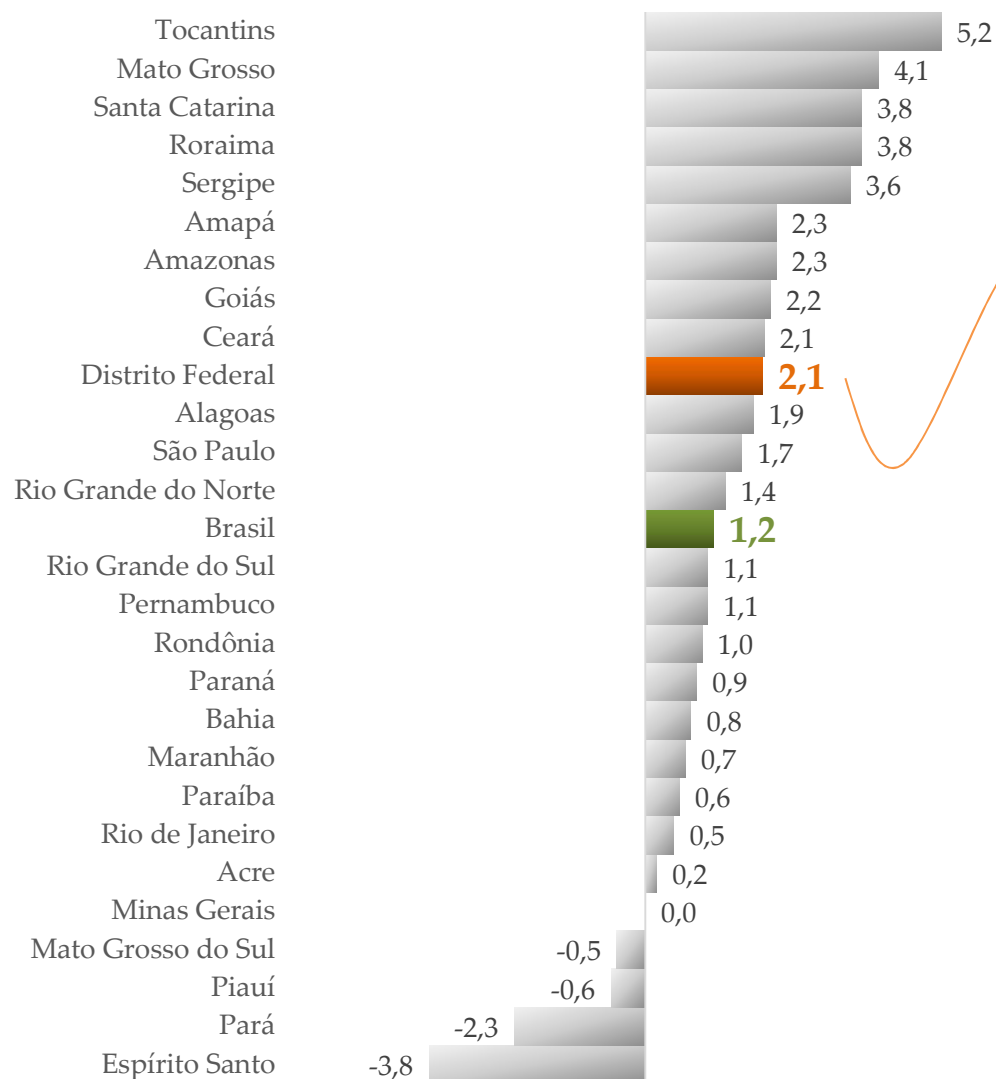
Participação do PIB das UFs no PIB brasileiro – 2019 – %



O Distrito Federal manteve-se como a **oitava maior economia** do Brasil em 2019

O Distrito Federal é a UF do Centro-Oeste que detém a **maior participação no PIB** brasileiro em 2019

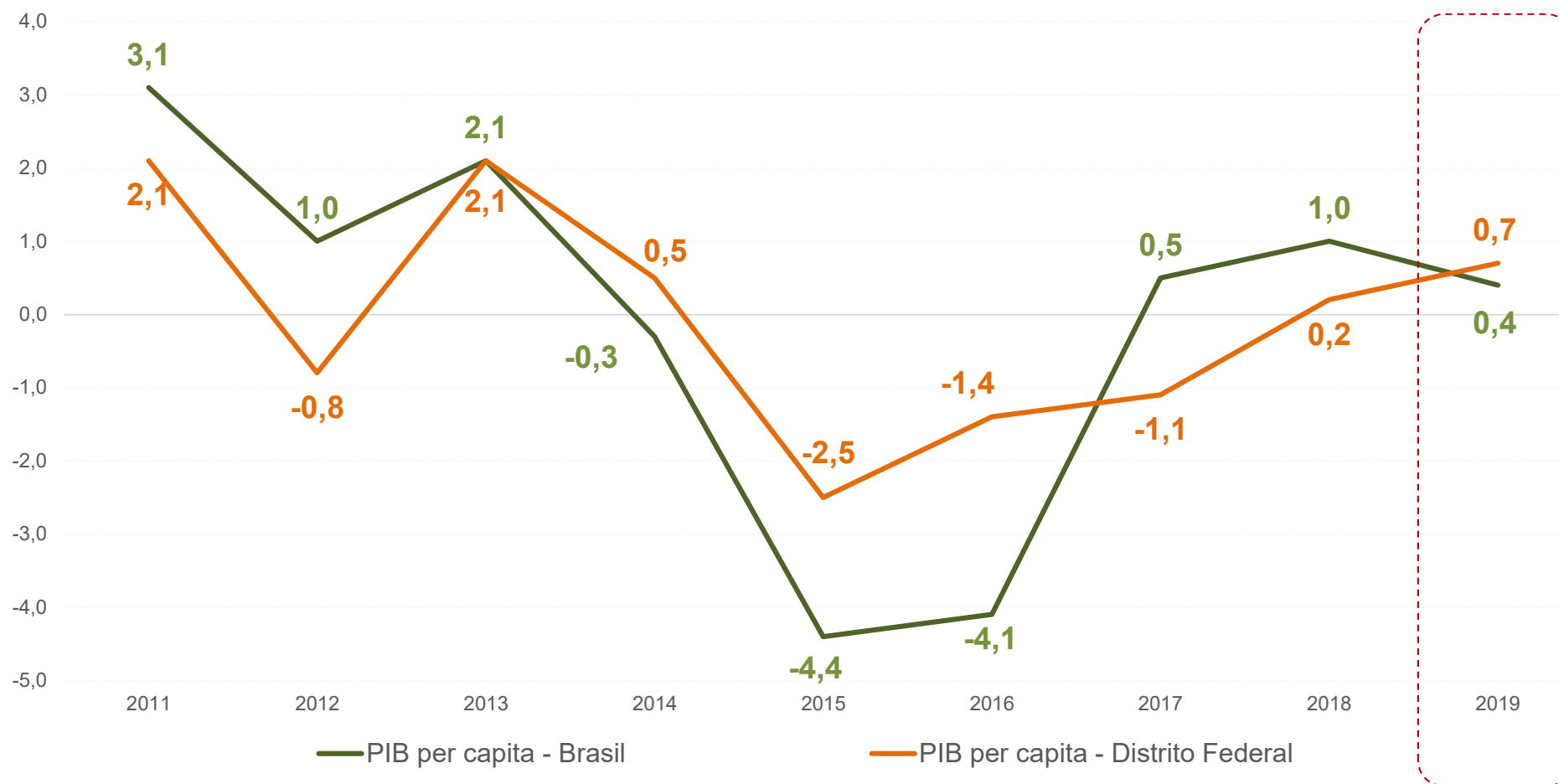
Ranking da variação em volume do PIB – Brasil e UFs – 2019 – %



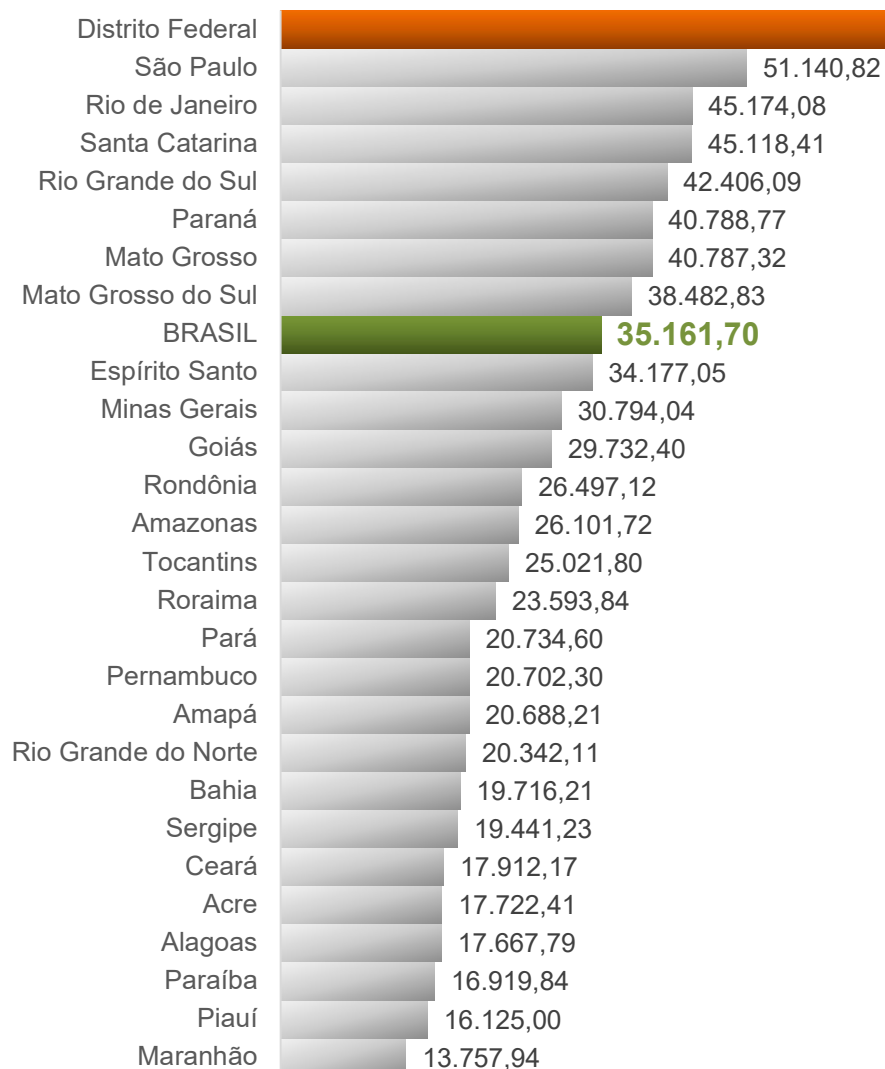
O Distrito Federal teve **crescimento real de 2,1%** em 2019, valor acima da média nacional (1,2%)

A expansão do DF foi a **décima maior** do país

Evolução do Produto Interno Bruto *per capita* – Brasil e Distrito Federal – 2011 a 2019 – %



Ranking do PIB *per capita* – Brasil e UFs – 2019 – %



O *PIB per capita* do Distrito Federal chegou a **R\$ 90,74 mil** em 2019

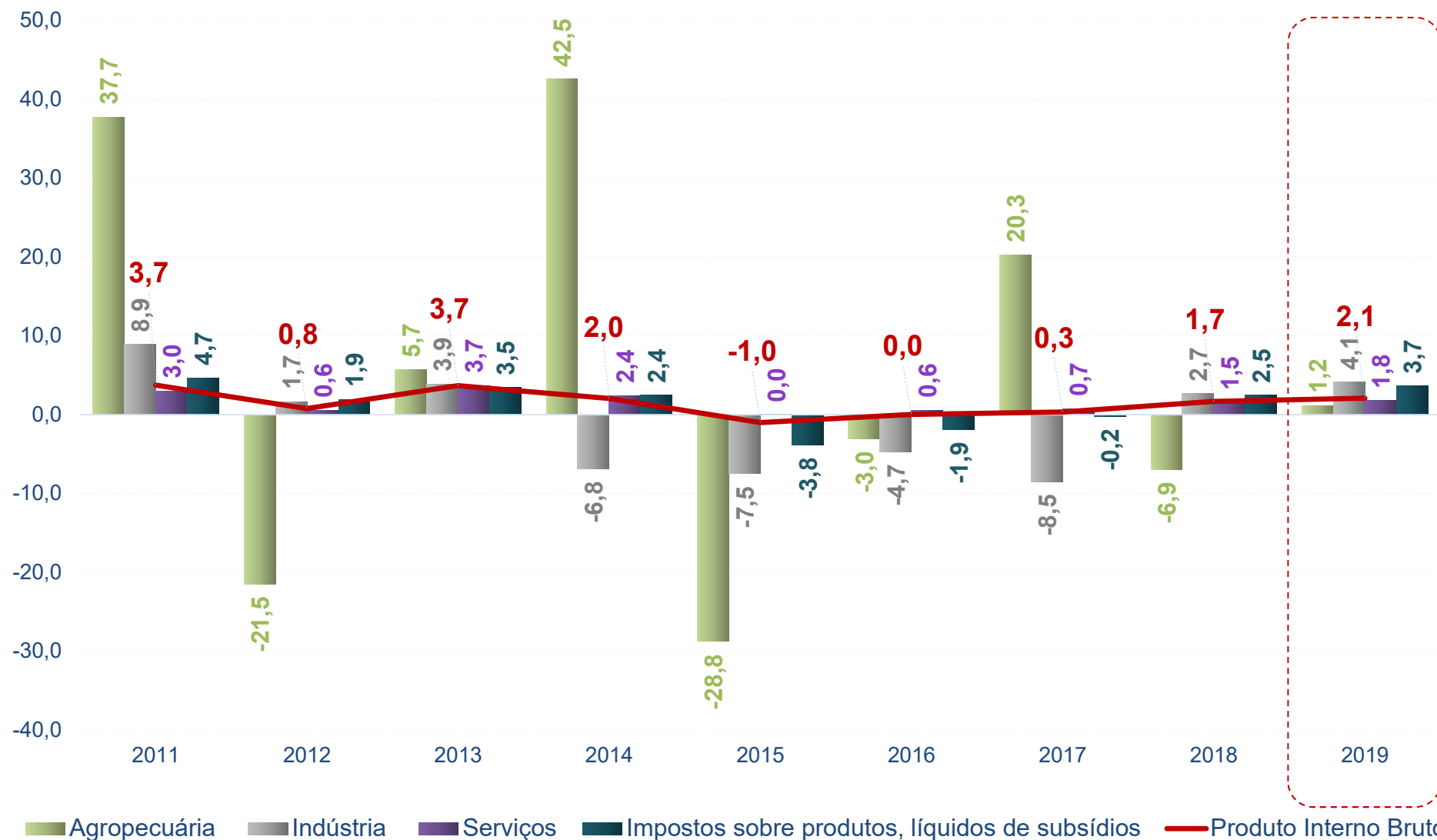
Entre 2018 e 2019, o PIB *per capita* do DF **aumentou 0,7%**

O valor distrital é **2,6 vezes maior** que a média nacional

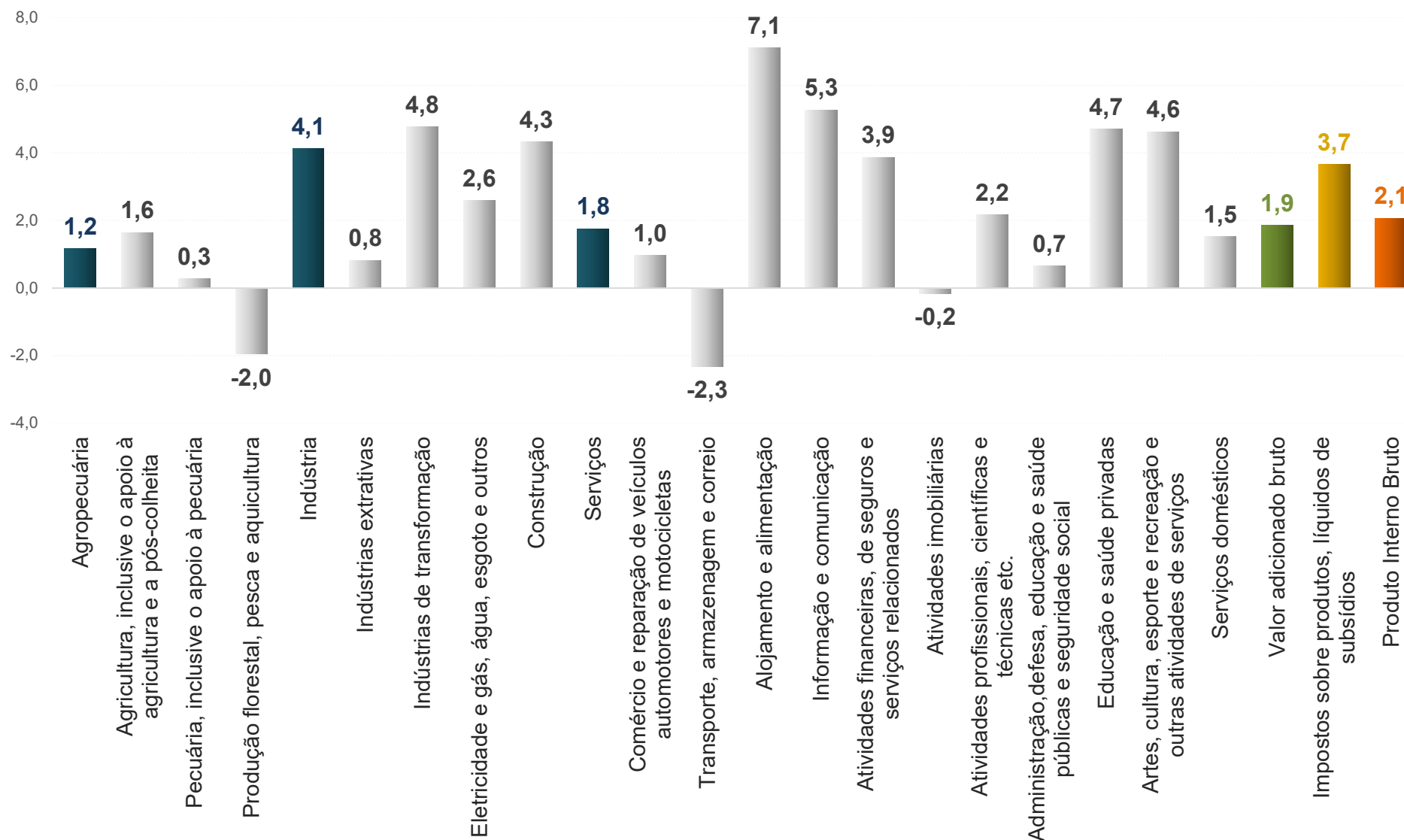


PIB do Distrito Federal ÓTICA DA PRODUÇÃO

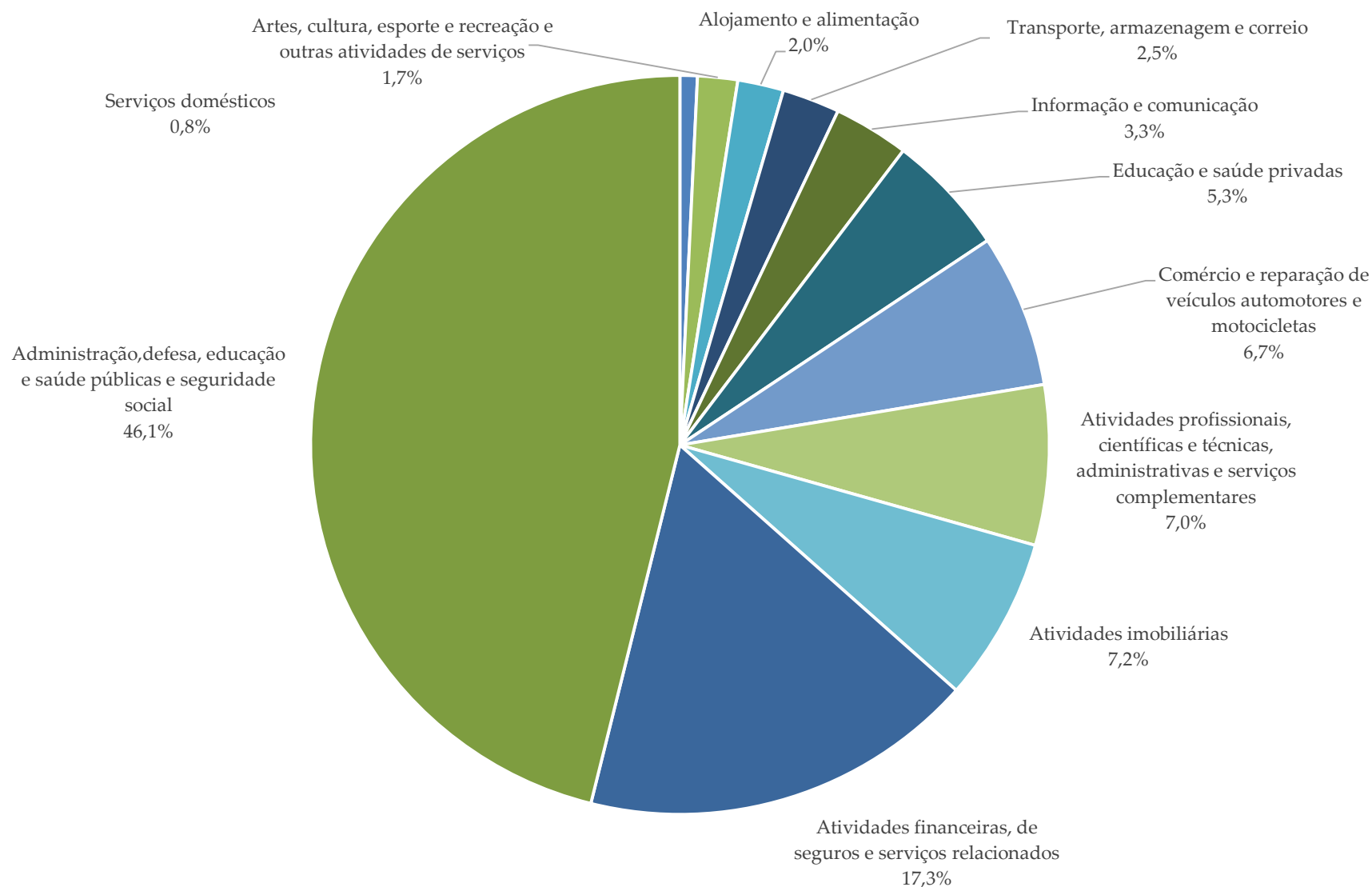
Variação em volume do PIB e do VAB dos setores econômicos – Distrito Federal – 2011 a 2019 – %




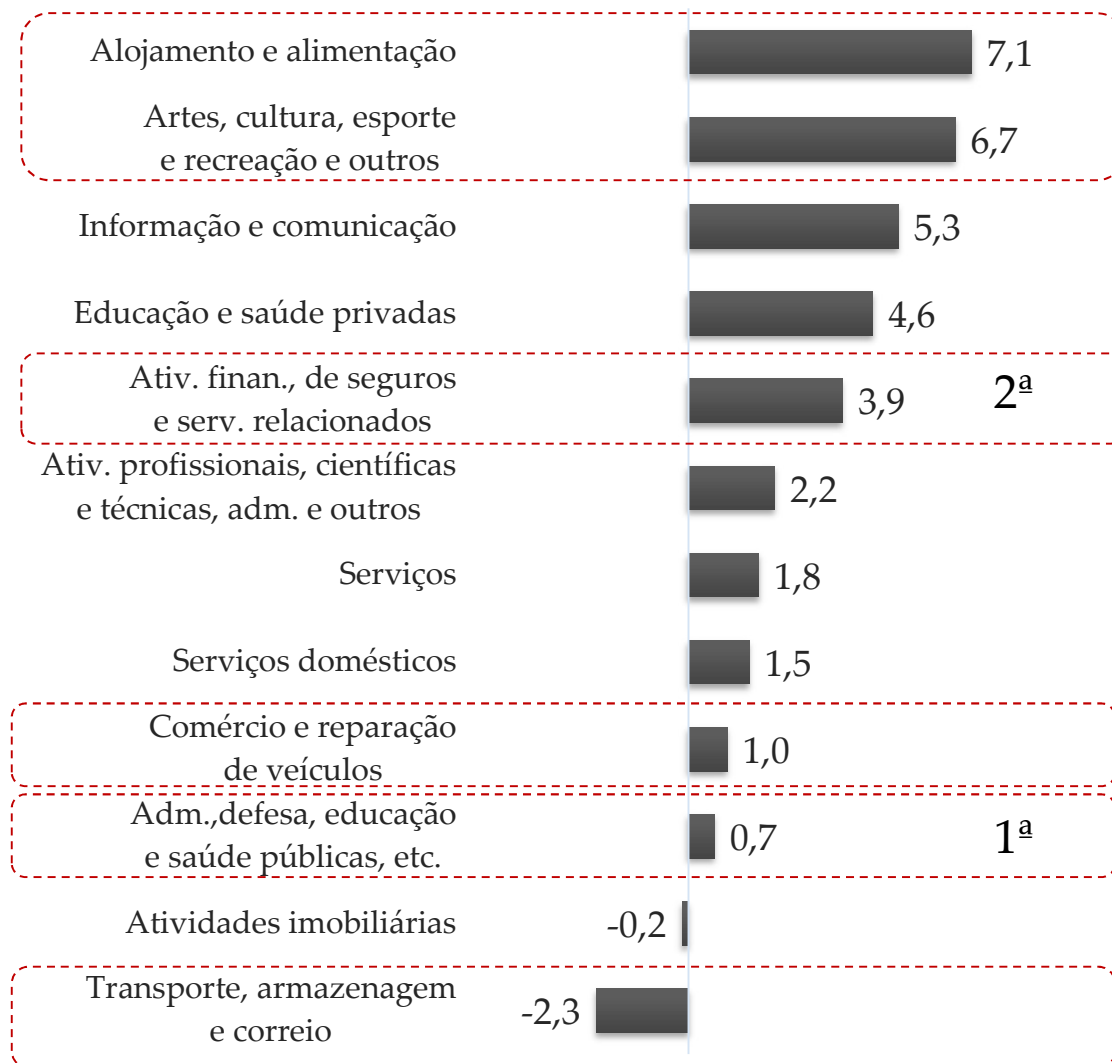
Variação em volume do PIB e do VAB dos setores e subsectores econômicos – Distrito Federal – 2019 – %



Composição do setor de *Serviços* – Distrito Federal – 2019 – %



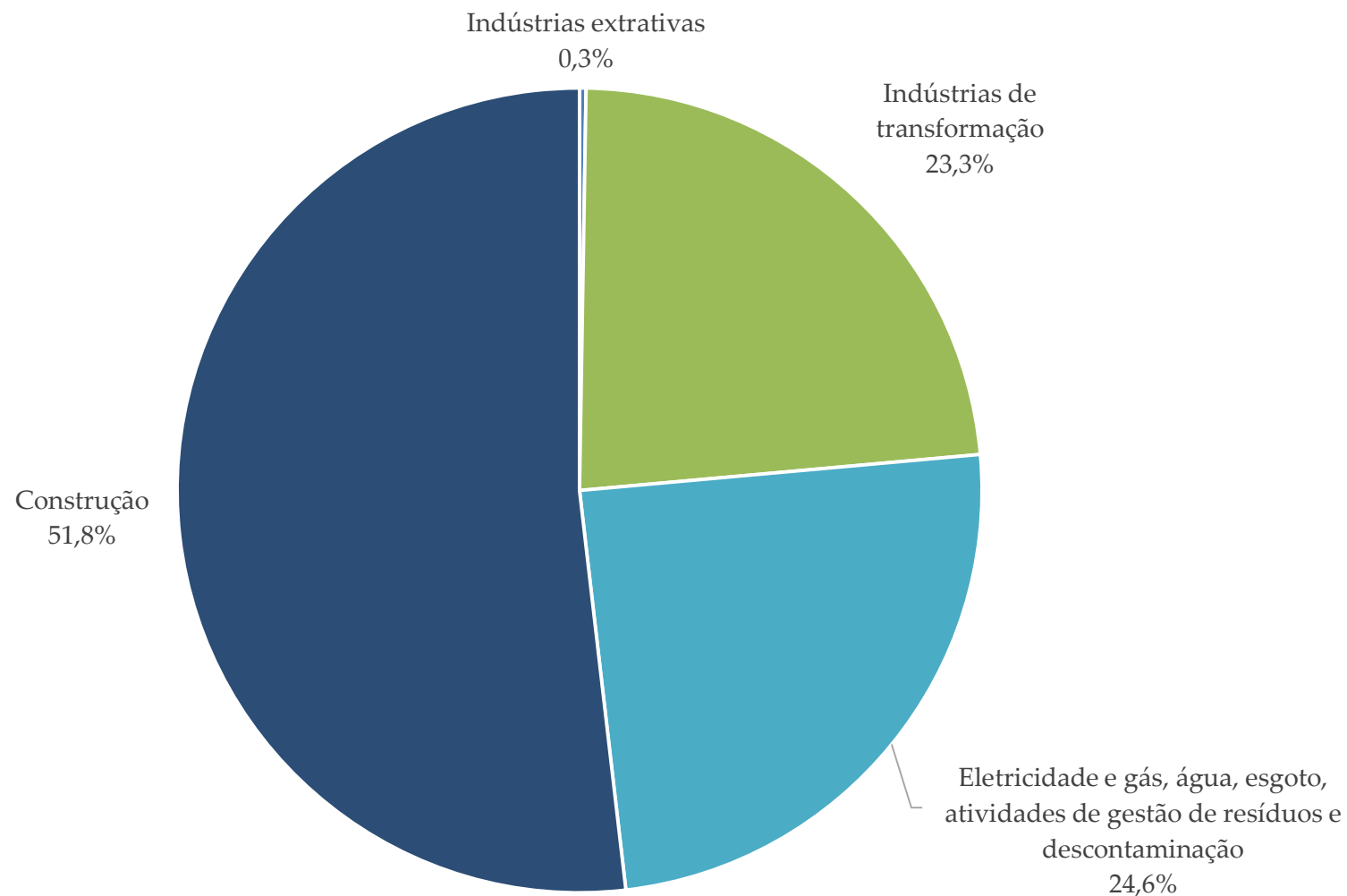
Desempenho do setor de *Serviços* – Distrito Federal – 2019 – %




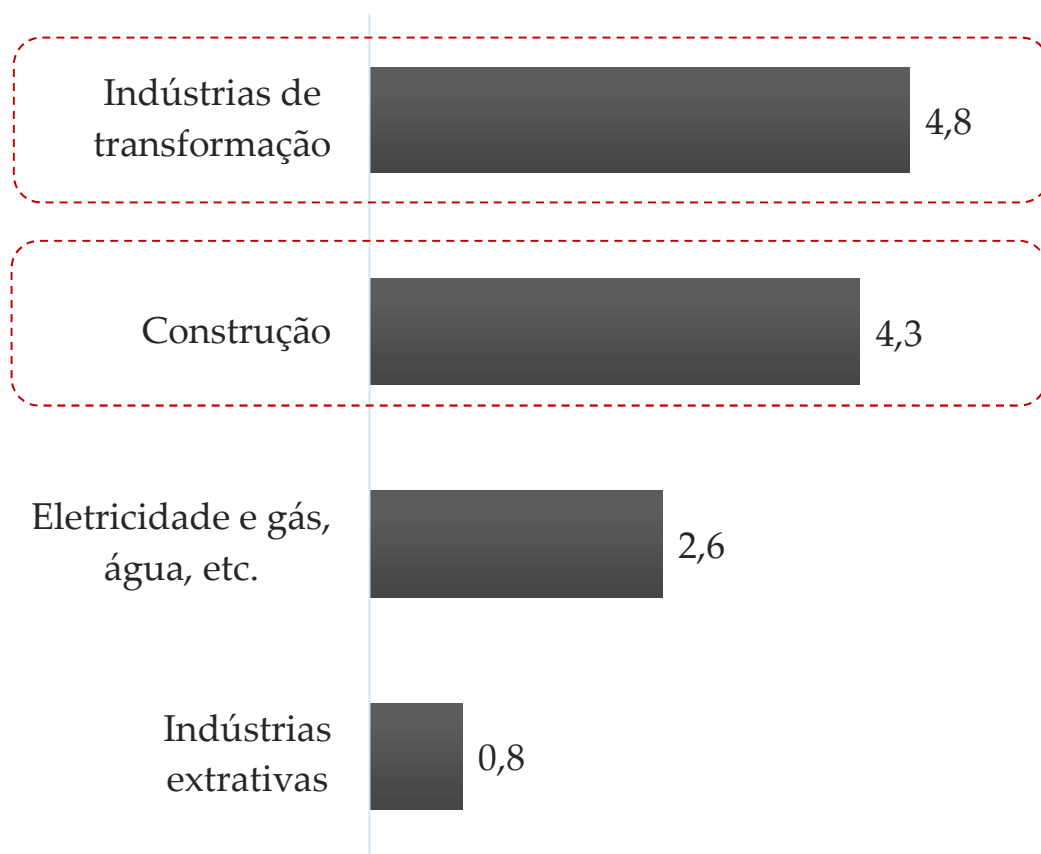
Setor de serviços
representa
95,7%
da economia do DF

Crescimento de
1,8%
em 2019

Composição do setor da *Indústria* – Distrito Federal – 2019 – %



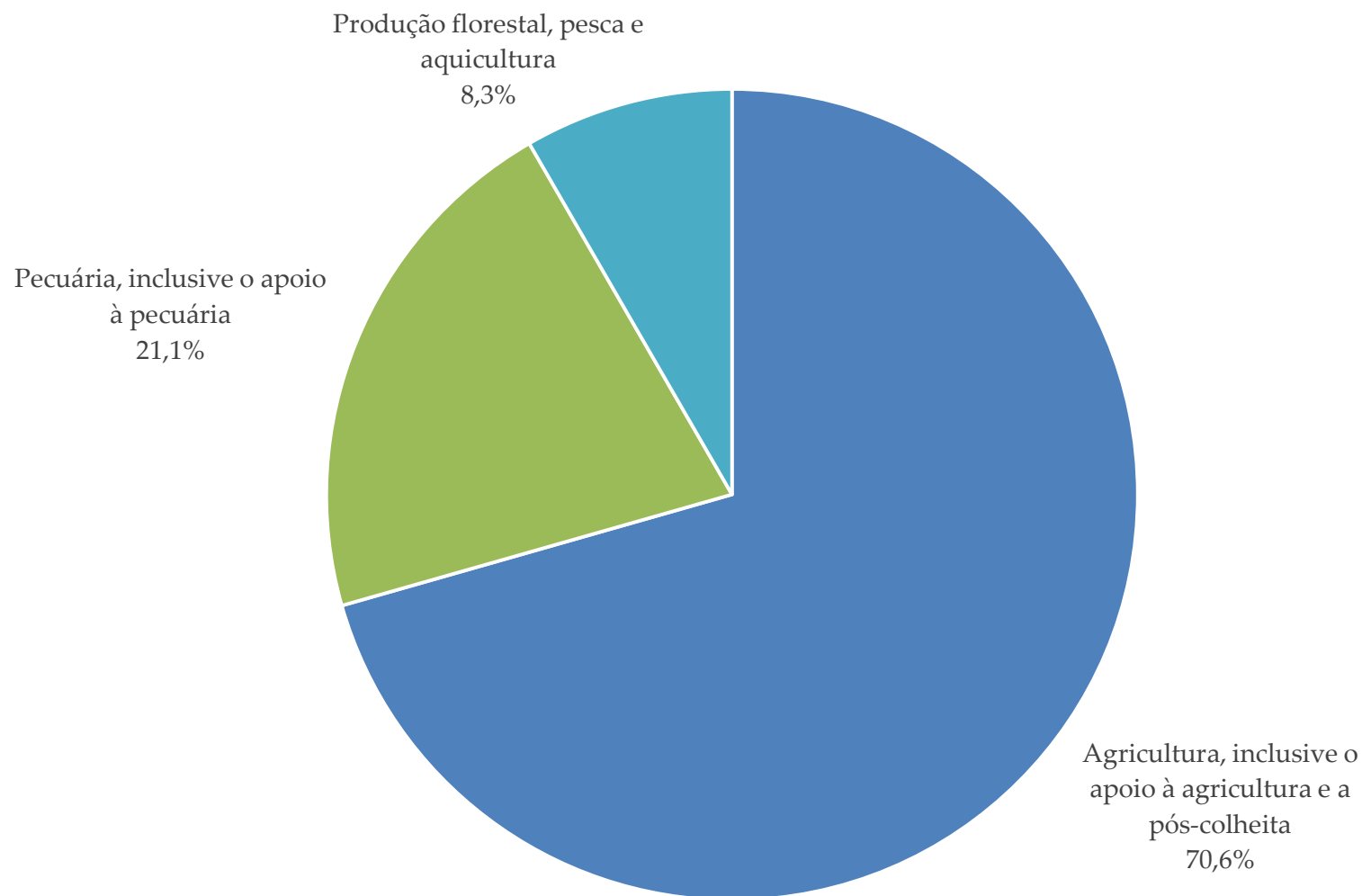
Desempenho do setor da *Indústria* – Distrito Federal – 2019 – %



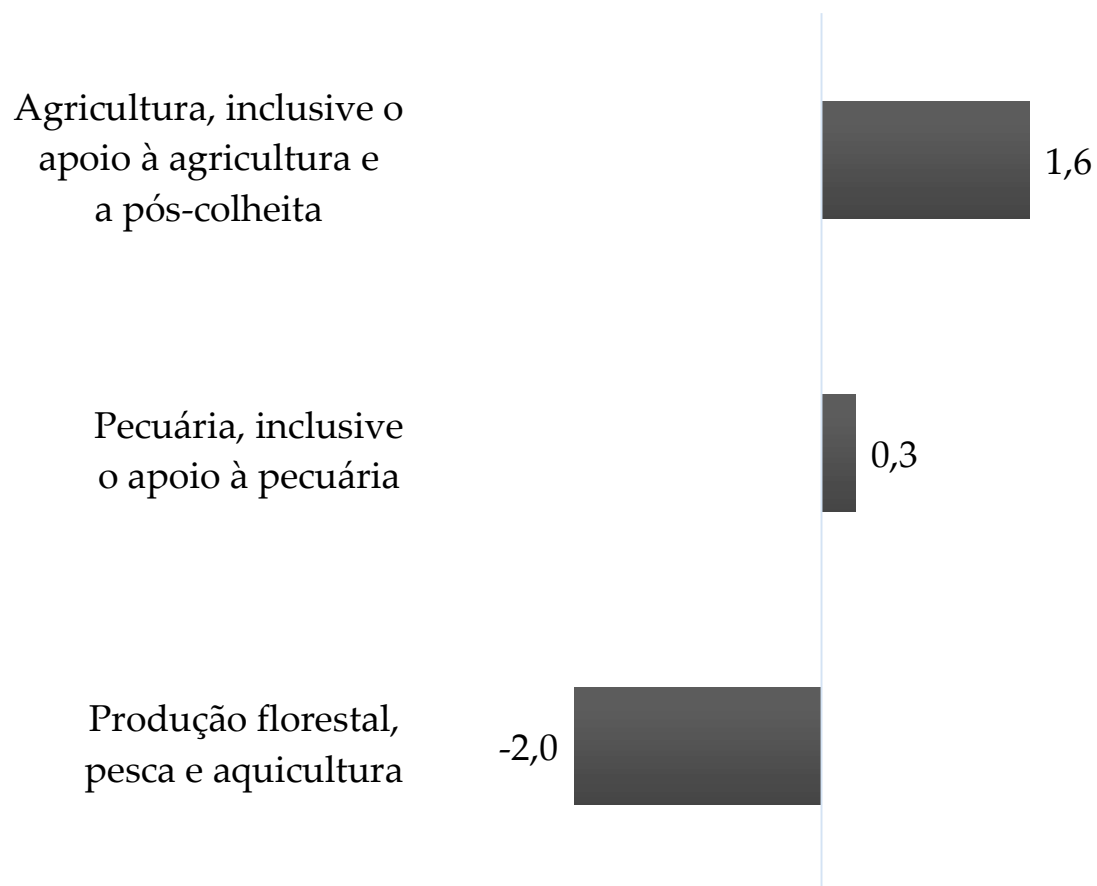
Setor industrial
representa
3,9%
da economia do DF

Crescimento de
4,1%
em 2019

Composição do setor da *Agropecuária* – Distrito Federal – 2019 – %



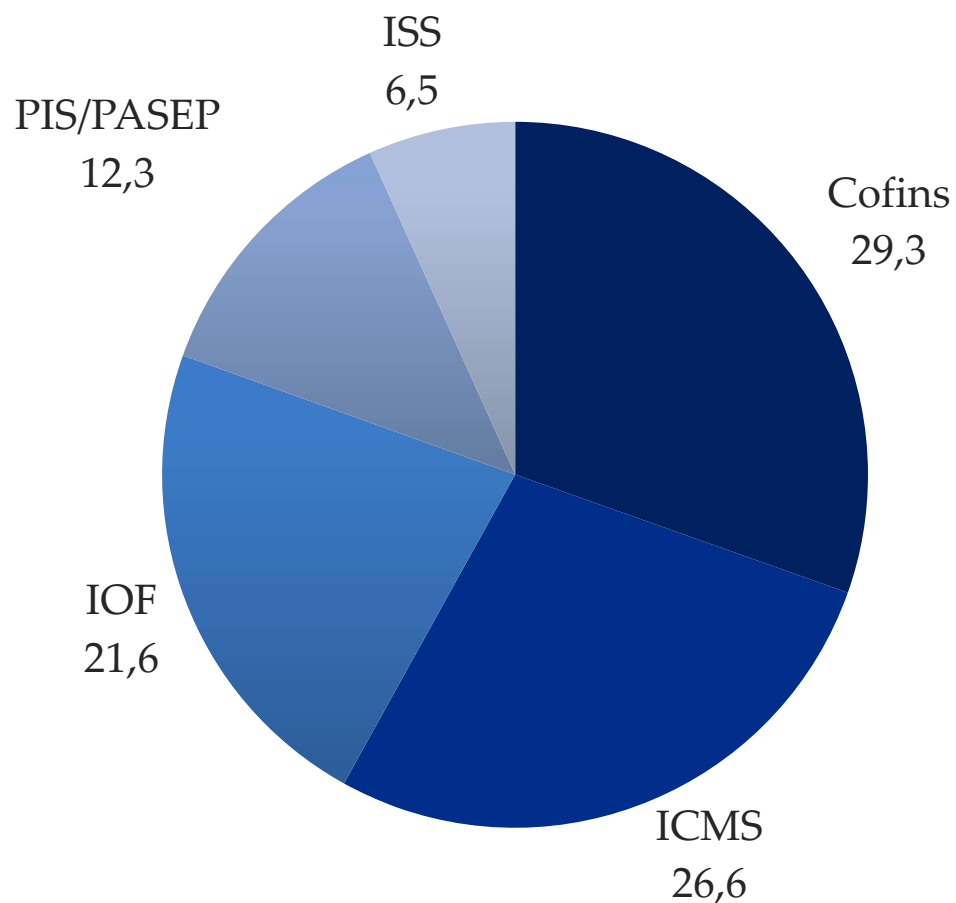
Desempenho do setor da *Agropecuária* – Distrito Federal – 2019 – %



Setor agropecuário
representa
0,4%
da economia do DF

Crescimento de
1,2%
em 2019

Desempenho dos *Impostos* – Distrito Federal – 2019 – %



Em 2019, foram
arrecadados no DF
R\$ 30,7 bilhões

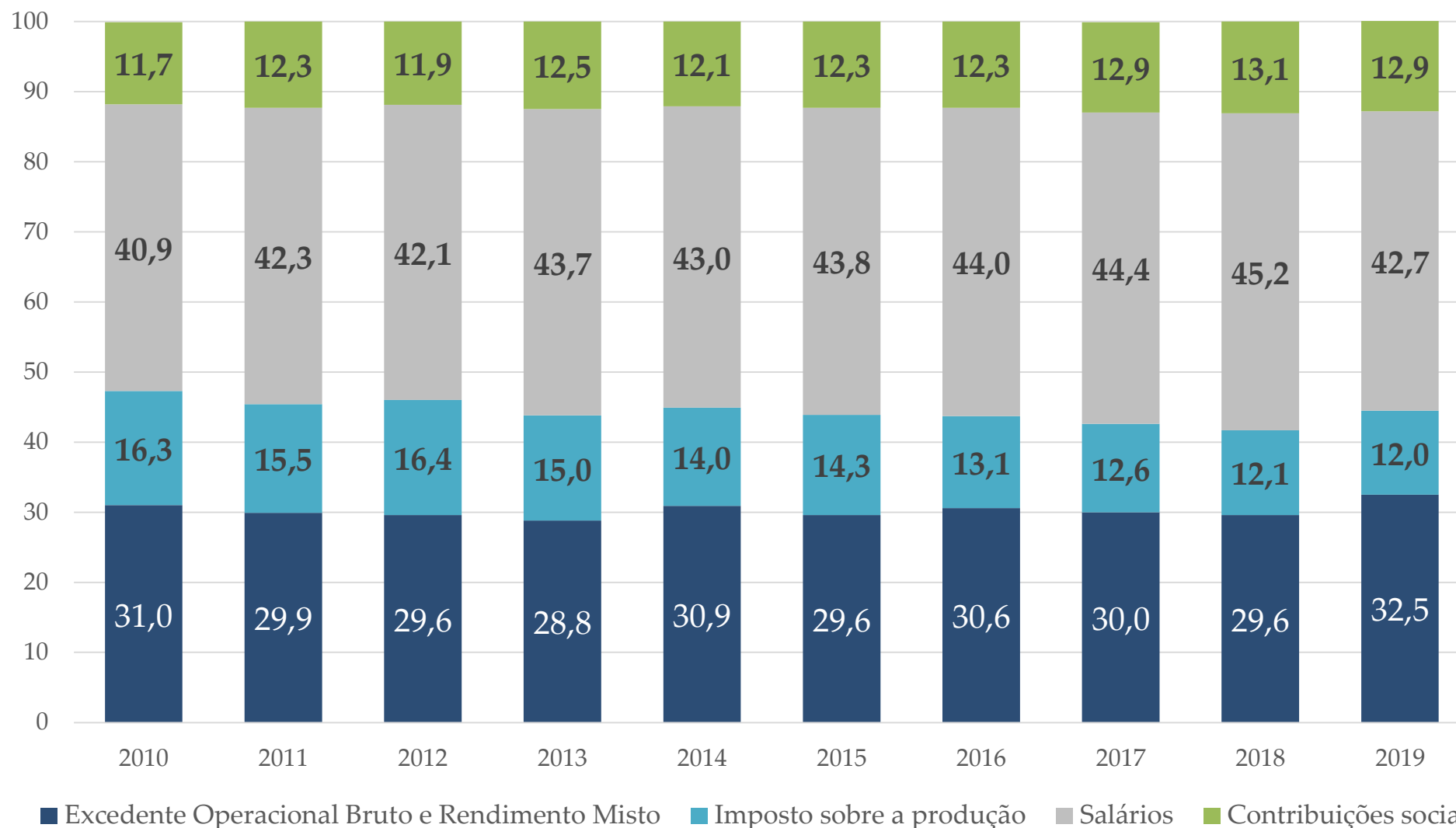
Crescimento de
3,7%
em 2019

Elevada
participação da
Cofins, ICMS e IOF



PIB do Distrito Federal ÓTICA DA RENDA

Participação dos componentes da conta da renda no PIB – Distrito Federal – 2010 a 2019 – %





CONSIDERAÇÕES FINAIS

Considerações Finais

- Em valores correntes, o PIB-DF chegou a R\$ 273,61 bilhões. E o DF continua a ocupar a **8ª posição** no ranking nacional.
- No Brasil, a participação do PIB-DF passou de 3,6% para **3,7%**, entre 2018 e 2019. Na Região Centro-Oeste, passou de 36,7% para 37,4%, no mesmo período.
- O PIB-DF teve **variação real de 2,1%** na comparação com 2018. Em 2018, cresceu 1,7% e 0,3%, em 2017, e obteve variação nula (0,0%) em 2016.
- A variação do PIB distrital é resultado da combinação dos crescimentos do VAB-DF (**1,9%**) e dos impostos sobre produtos, líquidos de subsídios (**3,7%**).
- O resultado do VAB-DF advém da combinação de **alta de 4,1%** na Indústria, elevação de **1,8%** no setor de Serviços e de **1,2%** na Agropecuária.
- Perspectivas para 2020, são que haja uma queda no nível de atividade econômica do DF, dado que houve uma retração forte na economia brasileira em função da pandemia da Covid-19.

Núcleo de Contas Regionais - **NUCON**
Gerência de Contas e Estudos Setoriais - **GECON**
Diretoria de Estudos e Pesquisas Socioeconômicas - **DIEPS**

www.codeplan.df.gov.br

<http://economia.codeplan.df.gov.br/>