



Secretaria de Estado da Agricultura
Abastecimento e Desenvolvimento
Rural do DF



ICDF: ÍNDICE CEASA DO DISTRITO FEDERAL

ANÁLISE DE OUTUBRO DE 2021

10/11/2021

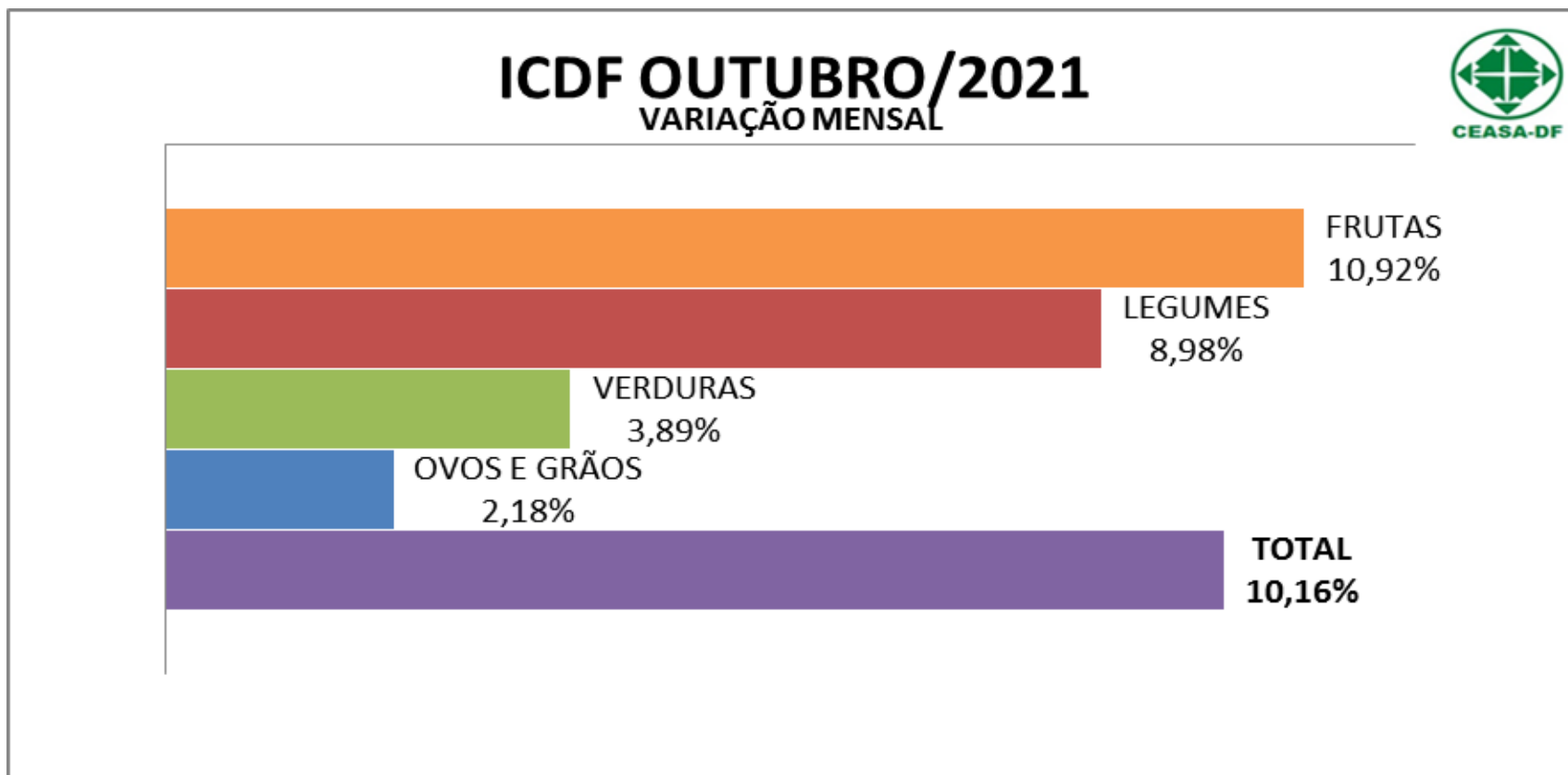




Secretaria de Estado da Agricultura
Abastecimento e Desenvolvimento
Rural do DF



Variação do ICDF em Outubro/2021





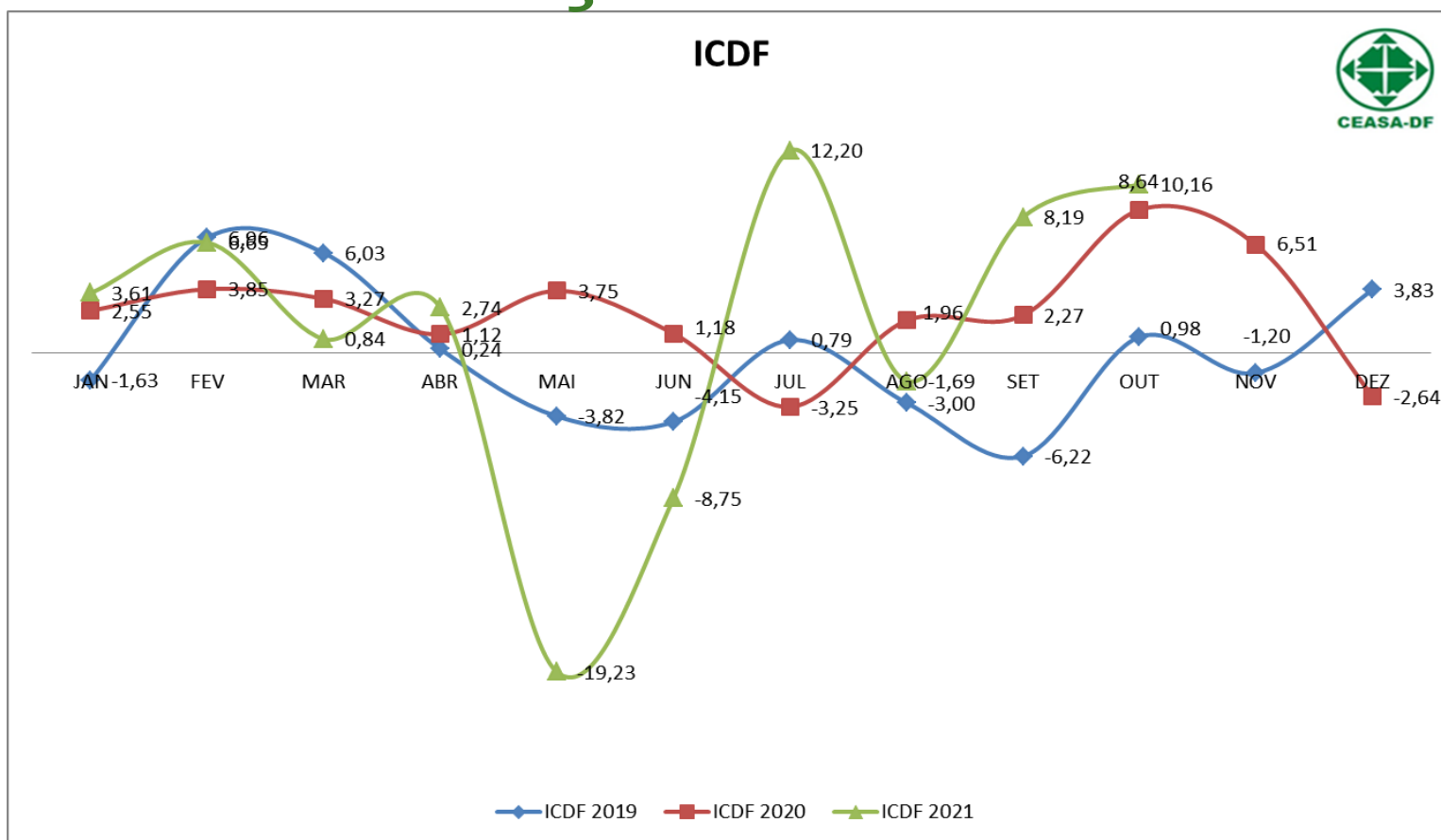
Secretaria de Estado da Agricultura
Abastecimento e Desenvolvimento
Rural do DF



Variação do ICDF mensal, por trimestre e no ano

MÊS	ICDF 2019			MÊS	ICDF 2020			MÊS	ICDF 2021		
	No mês	No trim	No ano		No mês	No trim	No ano		No mês	No trim	No ano
JAN	-1,63	11,55	-2,10	JAN	2,55	9,98	32,69	JAN	3,61	11,43	10,92
FEV	6,96			FEV	3,85			FEV	6,65		
MAR	6,03			MAR	3,27			MAR	0,84		
ABR	0,24	-7,59		ABR	1,12	6,15		ABR	2,74	-24,28	
MAI	-3,82			MAI	3,75			MAI	-19,23		
JUN	-4,15			JUN	1,18			JUN	-8,75		
JUL	0,79	-8,32		JUL	-3,25	0,89		JUL	12,20	19,34	
AGO	-3,00			AGO	1,96			AGO	-1,69		
SET	-6,22			SET	2,27			SET	8,19		
OUT	0,98	3,59		OUT	8,64	12,66		OUT	10,16		
NOV	-1,20			NOV	6,51			NOV			
DEZ	3,83			DEZ	-2,64			DEZ			

Variação do ICDF





Secretaria de Estado da Agricultura
Abastecimento e Desenvolvimento
Rural do DF



Ponderação dos Grupos ICDF

Grupo	(%)
FRUTAS	47,00
LEGUMES	44,00
VERDURAS	5,00
OVOS E GRÃOS	4,00
GERAL	100,00



Secretaria de Estado da Agricultura
Abastecimento e Desenvolvimento
Rural do DF



Contribuição dos grupos do ICDF em pontos percentuais

Grupo	Var percent AGOSTO	Var percent SETEMBRO	Var percent OUTUBRO	Impacto pontos perc. AGOSTO	Impacto pontos perc. SETEMBRO	Impacto pontos perc. OUTUBRO
Índice Geral	-1,69%	8,19%	10,16%	-1,69 p.p.	8,19 p.p.	10,16 p.p.
FRUTAS	-5,23%	10,60%	10,92%	-3,62 p.p.	7,08 p.p.	7,45 p.p.
LEGUMES	6,73%	3,79%	8,98%	1,88 p.p.	1,15 p.p.	2,61 p.p.
VERDURAS	1,15%	-1,85%	3,89%	0,02 p.p.	-0,04 p.p.	0,07 p.p.
OVOS E GRÃOS	3,53%	0,69%	2,18%	0,03 p.p.	0,01 p.p.	0,02 p.p.



Secretaria de Estado da Agricultura
Abastecimento e Desenvolvimento
Rural do DF

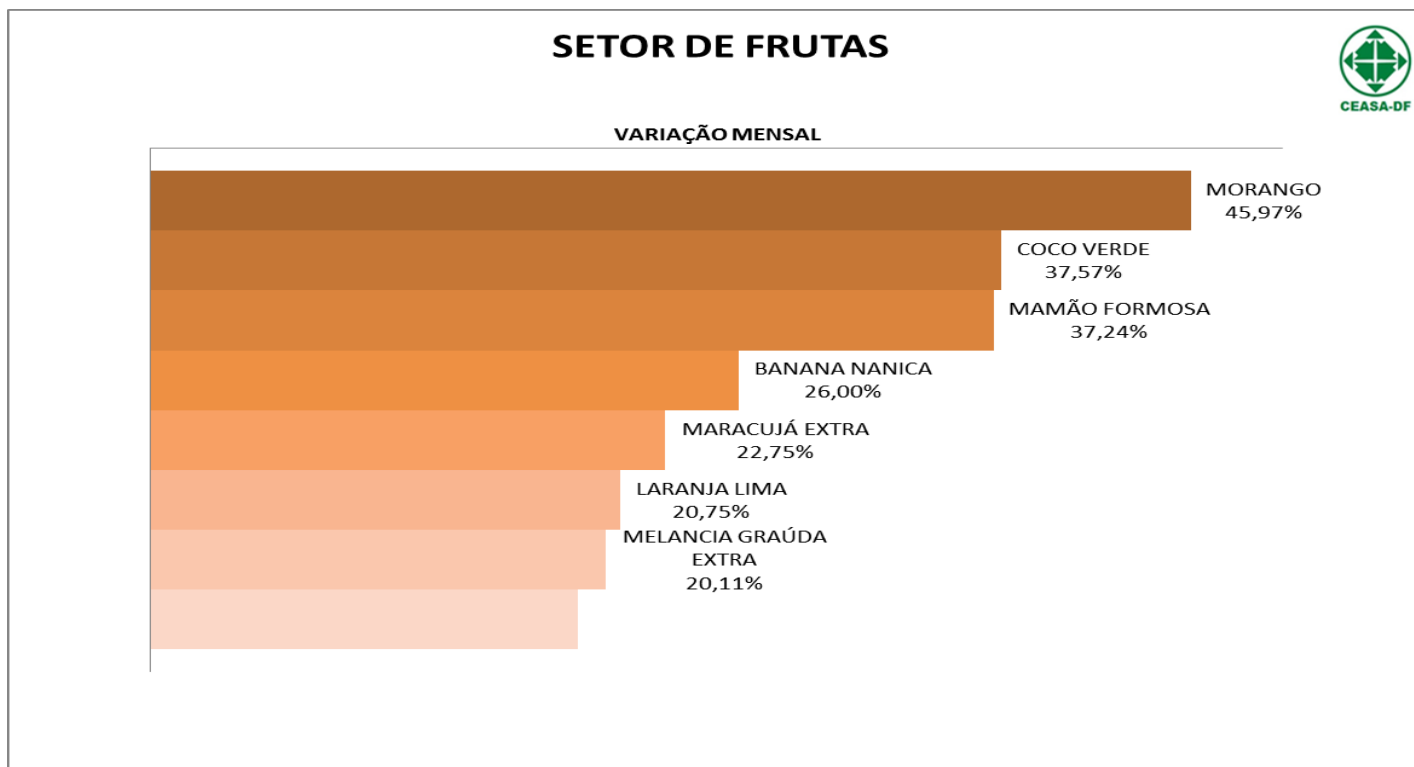


Ponderações Técnicas

- **O Índice Ceasa do Distrito Federal – ICDF**, registrou aumento na média geral dos preços de **10,16%** no período, comparado ao mês anterior.
- Dentre os produtos comercializados no âmbito da CEASA/DF, o setor de **FRUTAS** apresentou apreciação de **10,92%**; o de **LEGUMES**, alta de **8,98%**, o de **VERDURAS**, alta de **3,89%**, e o de **OVOS E GRÃOS**, alta de **2,18%**.

Principais Variações do ICDF por Setor: FRUTAS

- O setor de frutas apresentou apreciação de **10,92%**.





Secretaria de Estado da Agricultura
Abastecimento e Desenvolvimento
Rural do DF

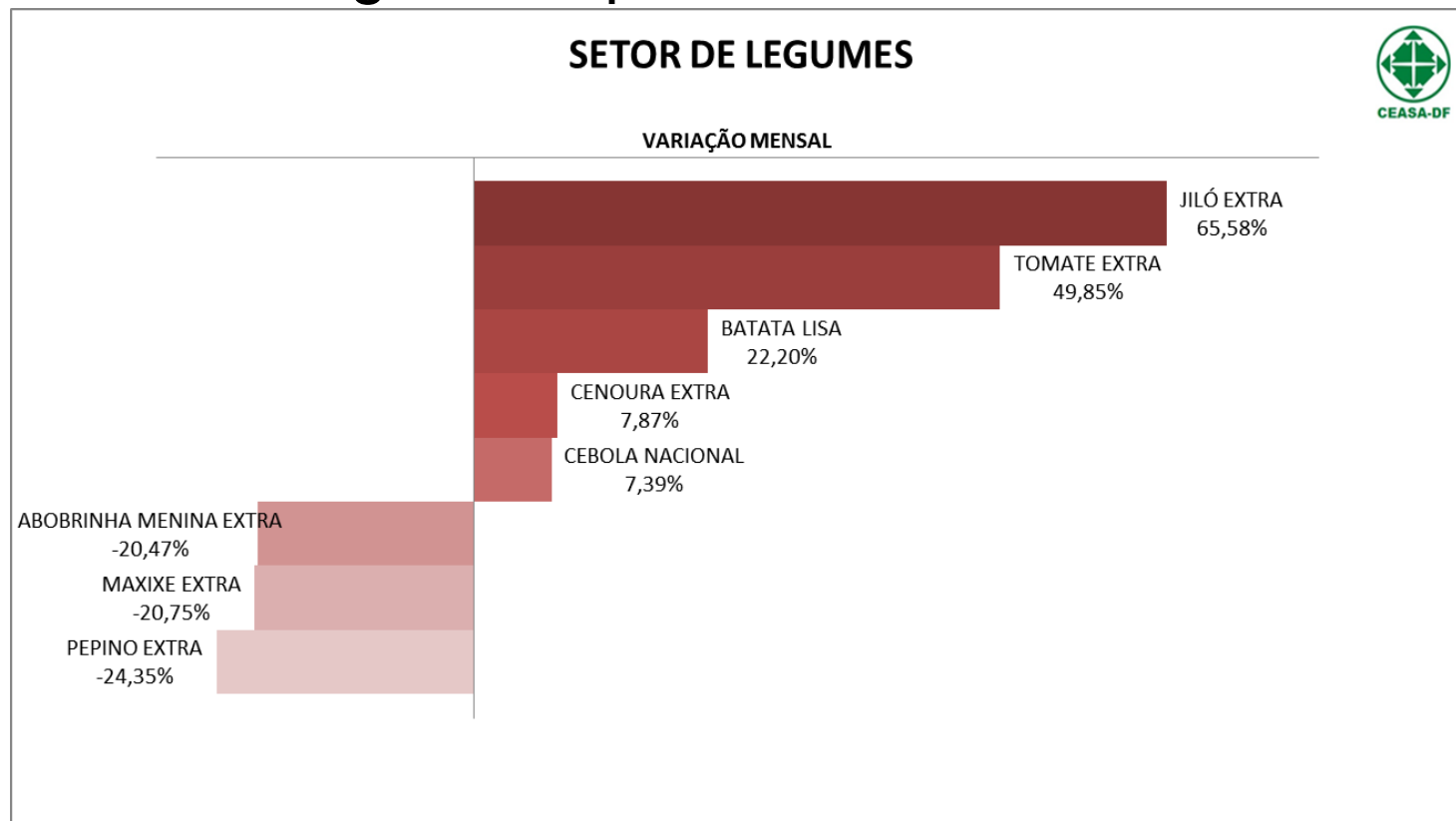


Ponderações Técnicas

- **FRUTAS:**
 - Grupo apreciou **10,92%**;
 - **Destaques:** morango, **45,97%**, e para o maracujá, **22,75%**, entressafra na região; mamão formosa, **37,24%**, oferta reduzida em regiões produtoras da Bahia.

Principais Variações do ICDF por Setor: LEGUMES

- O setor de legumes apresentou aumento de 8,98%.





Secretaria de Estado da Agricultura
Abastecimento e Desenvolvimento
Rural do DF



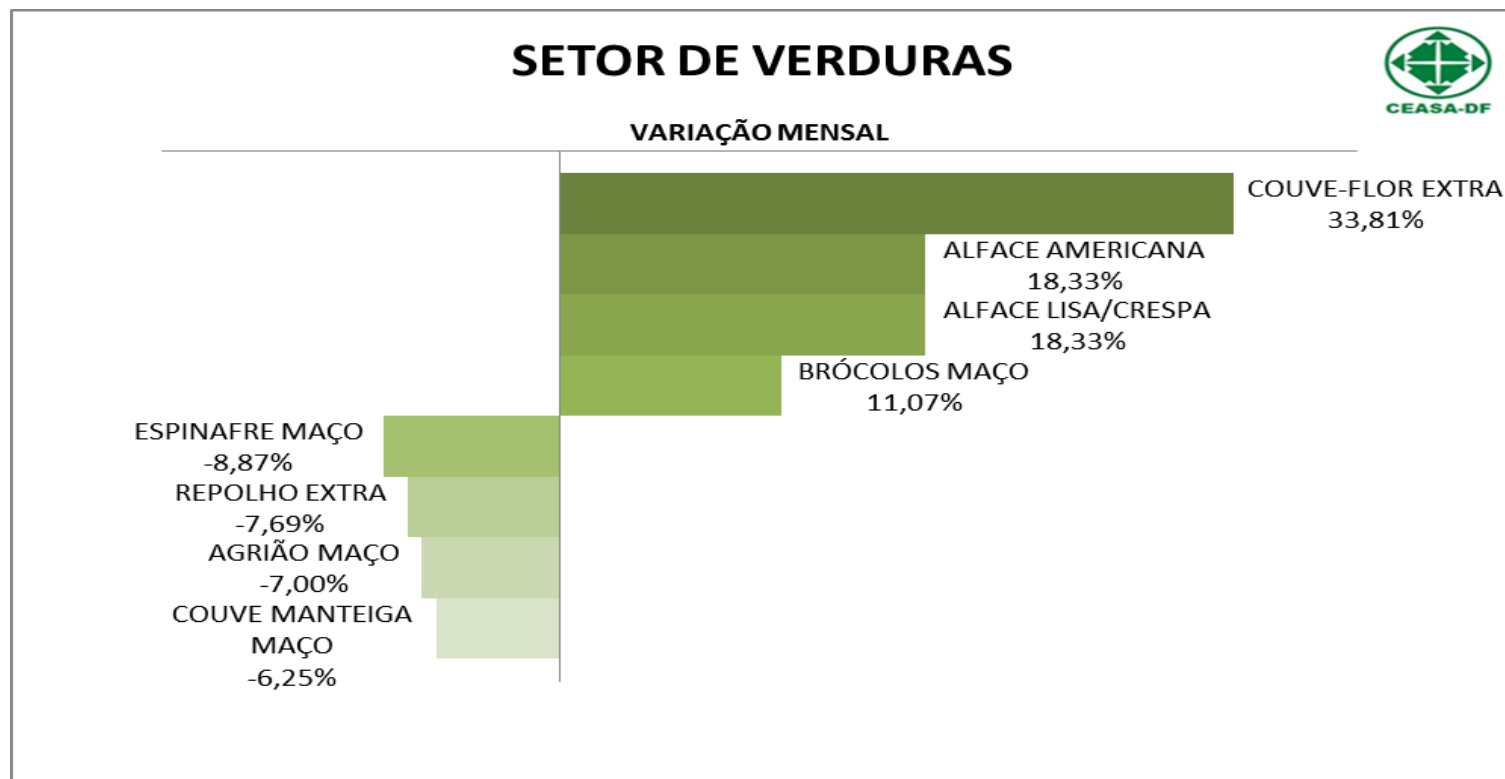
Ponderações Técnicas

- **LEGUMES:**

- Aumento no mês de **8,98%**;
- **Destaques de alta:** tomate, **49,85%**, chuvas em campos de produção, final de safra e colheita de tomates ponteiros; batata lisa, **22,20%**, chuvas e fim de safra na região; jiló, **65,58%**, oferta regional;
- **Destaques de queda:** pepino, (**-24,35%**), oferta local em alta.

Principais Variações do ICDF por Setor: VERDURAS

- O setor de verduras apresentou alta de **3,89%**.





Secretaria de Estado da Agricultura
Abastecimento e Desenvolvimento
Rural do DF

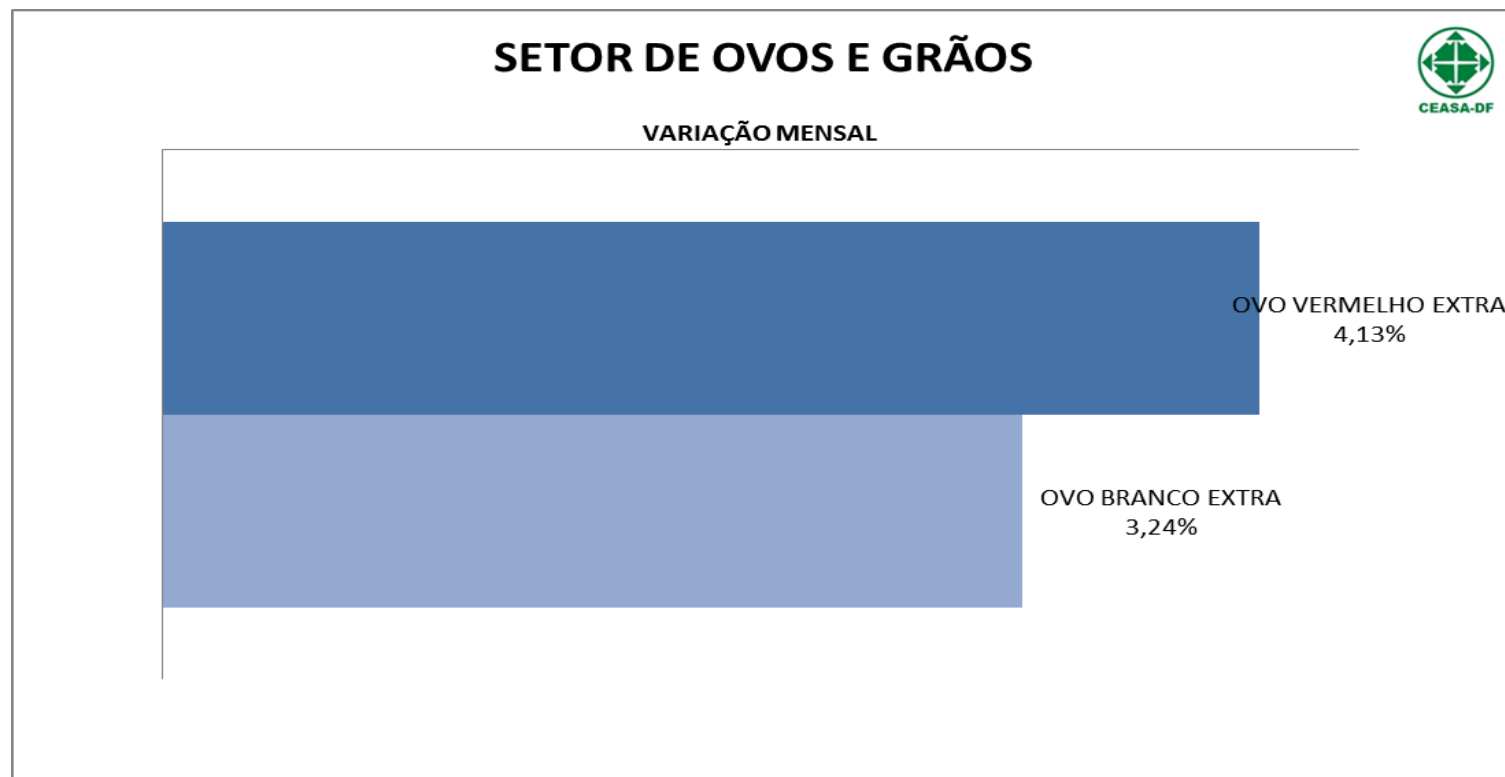


Ponderações Técnicas

- **VERDURAS:**
 - Apreciação registrada de **3,89%**;
 - **Destaques:** couve-flor, **33,81%**, e alface americana e lisa/crespa, **18,33%**, chegada do período chuvoso.

Principais Variações do ICDF por Setor: OVOS E GRÃOS

- O setor de ovos e grãos apresentou aumento de **2,18%**.





Secretaria de Estado da Agricultura
Abastecimento e Desenvolvimento
Rural do DF



Ponderações Técnicas

- **OVOS E GRÃOS:**
 - Apreciação registrada de **2,18%**;
 - **Destaques:** ovos vermelho, **4,13%**, e branco, **3,24%**, pressão dos custos de produção e da demanda,



Secretaria de Estado da Agricultura
Abastecimento e Desenvolvimento
Rural do DF



Tendências

- A chegada de temperaturas mais elevadas e incidência de chuvas tendem a influenciar sobre a produção e o consumo de hortaliças e frutas. Ademais, os custos de produção continuam elevados.
- Folhagens tendem à manutenção de preços mais altos.
- A entressafra de tomate, além da incidência de chuvas deve manter a pressão sobre os preços do produto.
- Batata lisa e cebola nacional também possuem tendência de manutenção de preços altos, ajustados à queda da oferta local.
- Mamão, maracujá e morango tendem a manter preços elevados devido à oferta reduzida.
- O aumento da oferta de limão tahiti e manga pode exercer influência sobre os preços dos produtos com viés de baixa.
- Os ovos tendem à manutenção de preços elevados nos próximos dias, com a pressão da demanda e dos custos de produção.



Secretaria de Estado da Agricultura
Abastecimento e Desenvolvimento
Rural do DF



ICDF

- Baseado no Índice CEAGESP, O ICDF visa demonstrar o movimento dos preços praticados pelo **mercado atacadista no Distrito Federal**, refletindo a real situação de mercado dos principais produtos comercializados no entreposto de Brasília/DF, oriundos do DF, RIDE e demais estados do Brasil.
- O ICDF acompanha **66 itens** de hortifrutigranjeiros, e a escolha dos produtos foi baseada na importância dentro da alimentação do brasileiro, e também na relevância da quantidade comercializada na CEASA/DF.



Secretaria de Estado da Agricultura
Abastecimento e Desenvolvimento
Rural do DF



OBRIGADO!

**Seção de Controle de Portaria e
Estatística - SEPORT**

CEASA-DF



Contato:

Telefone: (61) 3363-1242

E-mail: estatistica@ceasa.df.gov.br

Site: www.ceasa.df.gov.br