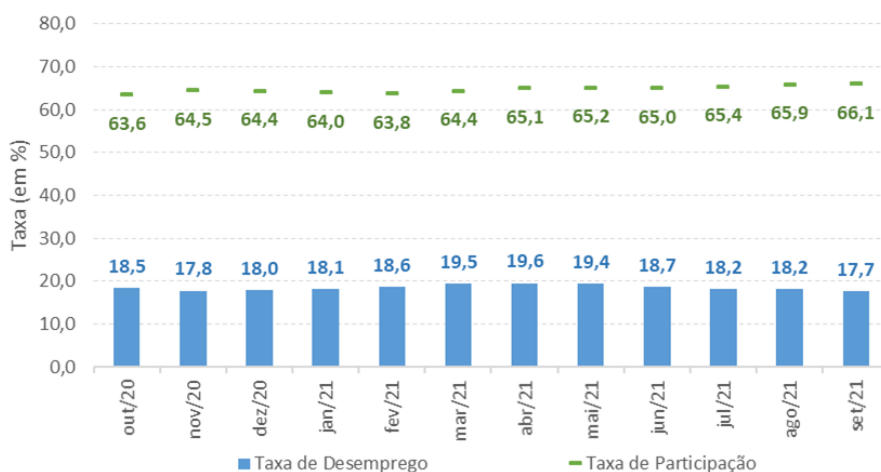


PESQUISA DE EMPREGO E DESEMPREGO - PED

Setembro/2021

- **A taxa de desemprego do Distrito Federal recuou para 17,7% em setembro de 2021, ante os 18,2% observados no mês anterior.**
- **A taxa de participação avançou 0,2 p.p. em relação a agosto e foi de 66,1% em setembro.**
- **O setor de Serviços liderou a geração de empregos em setembro.** Entre agosto e setembro de 2021, 17 mil pessoas entraram nesse segmento.
- **Já o Comércio e reparação, extinguiu 6 mil postos de trabalho no período.**
- **O rendimento habitual médio em agosto, apresentou queda real de 0,3% em relação a julho.**

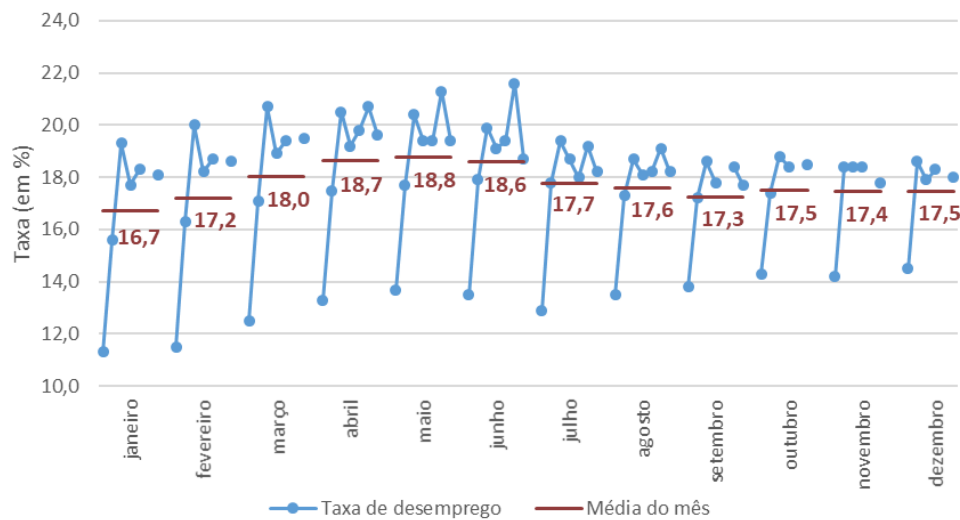
Gráfico 1 – Evolução da taxa de desemprego e da taxa de participação – percentual (%) – Distrito Federal – outubro de 2020 a setembro de 2021



Fonte: Pesquisa de Emprego e Desemprego no Distrito Federal (PED-DF). Convênio: Codeplan-GDF e Dieese. PED-DF. Elaboração: GECON/DIEPS/Codeplan.

Em agosto de 2021, o contingente de desempregados do Distrito Federal foi estimado em 297 mil pessoas, representando 17,7% da população que busca uma vaga no mercado de trabalho. O percentual representa uma queda de 0,5 ponto percentual (p.p.) em relação ao mês anterior, quando foi de 18,2%, e reflete, principalmente, a geração de novos postos de trabalho no mês.

A retração da taxa de desemprego observada entre agosto e setembro, representa um resultado próximo do esperado, dada a realidade sazonal observada na série histórica da PED. De acordo com o Gráfico 2, a taxa de desemprego média para os meses de setembro na pesquisa é de 17,3%, contra os 17,6% registrados nos meses de agosto – uma diferença de -0,3 pontos percentuais.

Gráfico 2 - Taxa de desemprego agrupada por mês e média mensal – percentual (%) – janeiro de 2016 a setembro de 2021 - Distrito Federal

Fonte: Pesquisa de Emprego e Desemprego no Distrito Federal (PED-DF). Convênio: Codeplan-GDF e Dieese. PED-DF.
Elaboração: GECON/DIEPS/Codeplan.

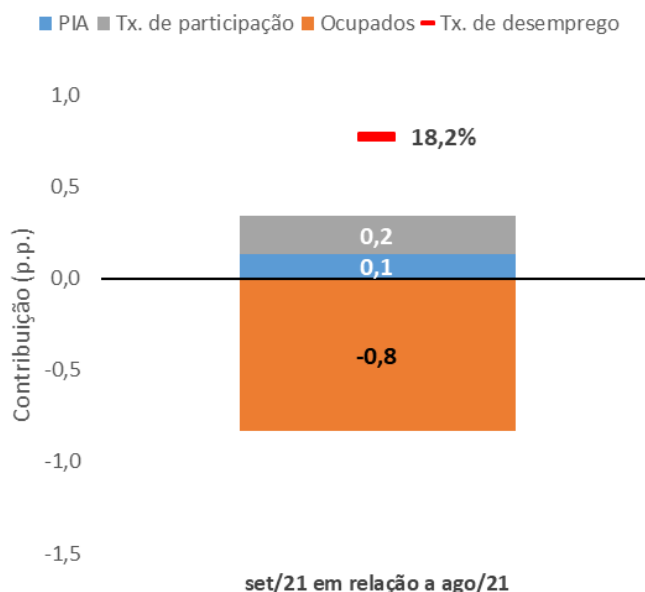
A queda na taxa de desemprego em setembro se deveu principalmente à expansão do número de ocupados no período, que passou de 1.367 mil para 1.381 mil pessoas. Esse crescimento na oferta de empregos locais, superou o crescimento da taxa de participação no mês,¹ que passou de 65,9% em agosto, para 66,1% em setembro, e a expansão de 0,1% da população no mês. Assim, o resultado foi a queda de 0,5 p.p. observada no período (Gráfico 3).

A geração local de postos de trabalho em setembro, se concentrou no setor de *Serviços*, que encerrou o mês com 17 mil ocupados a mais do que no mês anterior (variação de +1,7%), em grande parte devido ao comportamento da *Administração pública, defesa e seguridade social* (+10 mil empregos, ou +5,8%). A *Construção* também apresentou crescimento no período, criando 6 mil novos empregos (variação de +7,9%).

Já o *Comércio e reparação* e a *Indústria de transformação* apontaram extinção de postos de trabalho em setembro, encerrando 6 mil e 1 mil empregos, respectivamente (variações de -2,4% e -2,2%).

Entre as posições na ocupação, observou-se uma abertura de 18 mil postos de trabalho no setor público distrital em setembro (+6,3%), assim como no setor privado sem carteira assinada (+6 mil empregos, ou +6,5%) e entre os trabalhadores domésticos (+3 mil vagas, ou +3,4%). Juntas, essas posições superaram as contrações no setor privado com carteira assinada (-7 mil postos de trabalho, ou -1,3%) e entre os autônomos e demais ocupados (-5 mil e -1 mil empregos).

¹ A taxa de participação representa a porcentagem da população economicamente ativa (PEA) que efetivamente procurou trabalho no período, e pode ser indicativo da perspectiva por parte dos indivíduos de suas chances de obter um emprego formal, incentivando-os a buscar um posto de trabalho.

Gráfico 3 - Decomposição da variação da taxa de desemprego – pontos percentuais (p.p.) – Distrito Federal – setembro de 2021

Fonte: Pesquisa de Emprego e Desemprego no Distrito Federal (PED-DF). Convênio: Codeplan-GDF e Dieese. PED-DF
Elaboração: GECON/DIEPS/Codeplan.

Finalmente, houve uma contração de 0,3% no médio real no Distrito Federal passou de R\$ 3.824, em rendimento médio real no período. Assim, o rendimento julho, para R\$ 3.811, em agosto.²

Tabela 1 - Estimativa do número de ocupados, segundo setores de atividade – mil pessoas – Distrito Federal – agosto e setembro de 2021

Pesquisa de Emprego e Desemprego (PED) do Distrito Federal				
Setembro de 2021 x Agosto de 2021				
Setores de Atividades	Agosto de 2021	Setembro de 2021	Variação (%)	Variação absoluta
Total de ocupados	1.367	1.381	1,0%	14
Indústria de Transformação	45	44	-2,2%	-1
Construção	76	82	7,9%	6
Comércio e Reparação	247	241	-2,4%	-6
Serviços	978	995	1,7%	17
Administração Pública, Defesa e Seguridade Social	172	182	5,8%	10

Fonte: Pesquisa de Emprego e Desemprego no Distrito Federal (PED-DF). Convênio: Codeplan-GDF e Dieese. PED-DF.
Elaboração: GECON/DIEPS/Codeplan.

² O desenho da PED-DF traz informações de rendimento com um período de defasagem em relação aos demais indicadores.

Tabela 2 - Estimativas consolidadas da Pesquisa de Emprego e Desemprego do Distrito Federal – agosto e setembro de 2021

Pesquisa de Emprego e Desemprego (PED) do Distrito Federal				
Setembro de 2021 x Agosto de 2021				
	Agosto de 2021	Setembro de 2021	Variação (%)	Variação absoluta
Indicadores (em mil pessoas)				
População				
Em idade de trabalhar (PIA)	2.534	2.538	0,2%	4
Na força de trabalho (PEA)	1.671	1.678	0,4%	7
Ocupada	1.367	1.381	1,0%	14
Desocupada	304	297	-2,3%	-7
Fora da força de trabalho (Inativos)	863	860	-0,3%	-3
Posição na ocupação				
Empregado no setor privado com carteira	526	519	-1,3%	-7
Empregado no setor privado sem carteira	92	98	6,5%	6
Trabalhador doméstico	89	92	3,4%	3
Empregado no setor público (inclusive servidor estatutário e militar)	284	302	6,3%	18
Autônomos	254	249	-2,0%	-5
Demais ocupações	122	121	-0,8%	-1
Taxas (em pontos percentuais)				
Taxa de desocupação	18,2	17,7	-	-0,5
Taxa de participação na força de trabalho	65,9	66,1	-	0,2
Rendimento médio real habitual (em reais) no mês anterior				
Ocupados (trabalho principal)	3.824	3.811	-0,3%	-13

Fonte: Pesquisa de Emprego e Desemprego no Distrito Federal (PED-DF). Convênio: CODEPLAN-GDF e DIEESE. PED-DF.
Elaboração: GECON/DIEPS/CODEPLAN.