Painel de Análises Econômicas

Inflação em Brasília

Setembro de 2021

Brasília, 08/10/2021

GDF
É tempo de ação.

Secretaria de Economia
do Distrito Federal

codeplan
COMPANHIA DE PLANEJAMENTO DO DISTRITO FEDERAL

ROTEIRO DA APRESENTAÇÃO

- **Comportamento do IPCA de setembro de 2021 em Brasília**
  - Comparativo Brasil, Brasília e regiões pesquisadas
  - Decomposição do índice por grupos e principais itens
  - Resultados do IPCA por faixa de renda

- **Comportamento do INPC de setembro de 2021 em Brasília**
  - Comparativo Brasil, Brasília e regiões pesquisadas
  - Decomposição do índice por grupos e principais itens

- **Análises adicionais**
- **Considerações finais**

IPCA

Índice Nacional de Preços ao Consumidor Amplo

ÍNDICE DE PREÇOS AO CONSUMIDOR AMPLO

Variação mensal e acumulada em 12 meses dos preços (%) – Brasil e Regiões pesquisadas

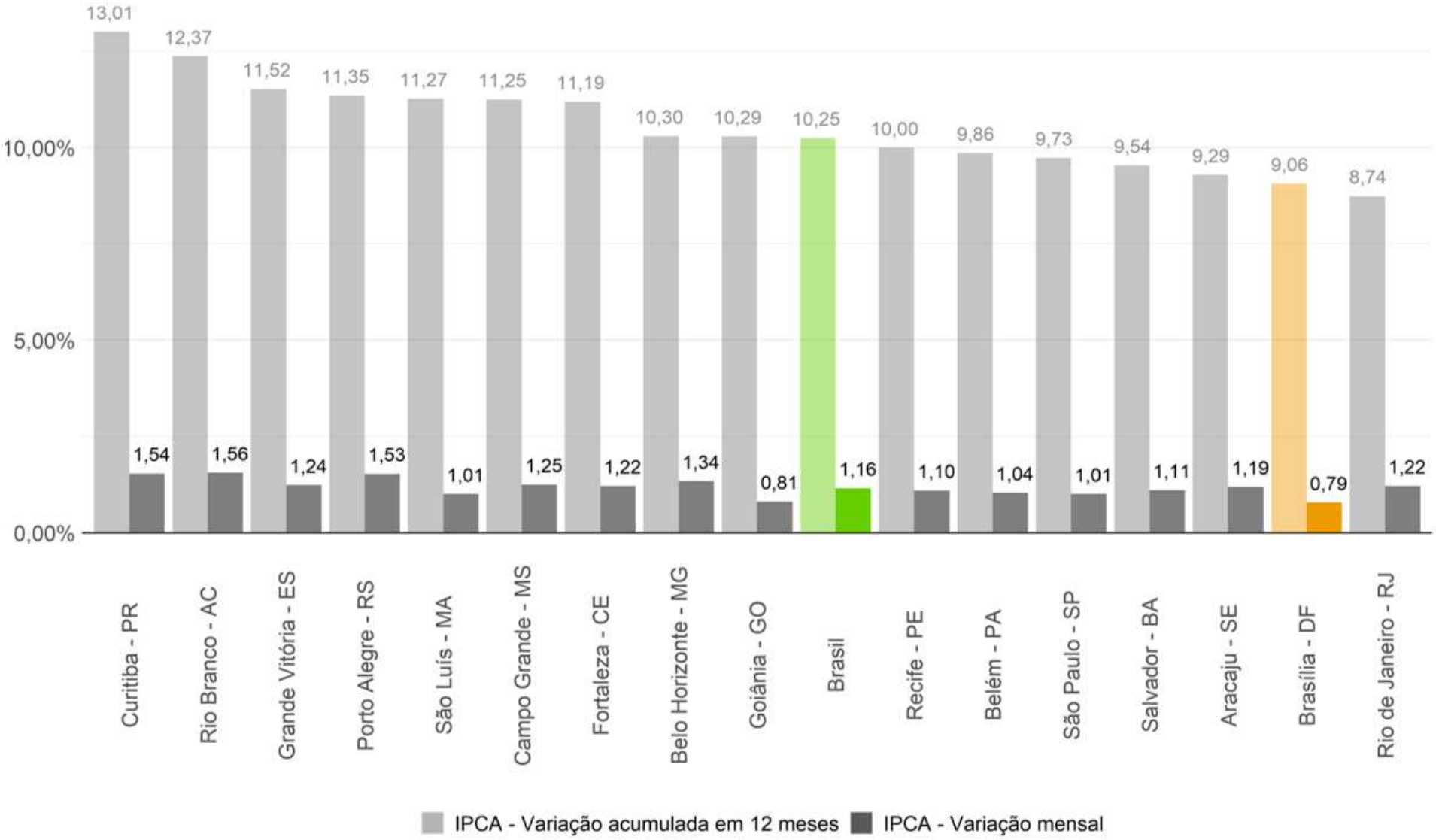

Fonte: IBGE. Elaboração: GECON/DIEPS/CODEPLAN

ÍNDICE DE PREÇOS AO CONSUMIDOR AMPLO

Variação mensal dos preços (%) e contribuições para o índice geral (p.p.), por grupo – Distrito Federal

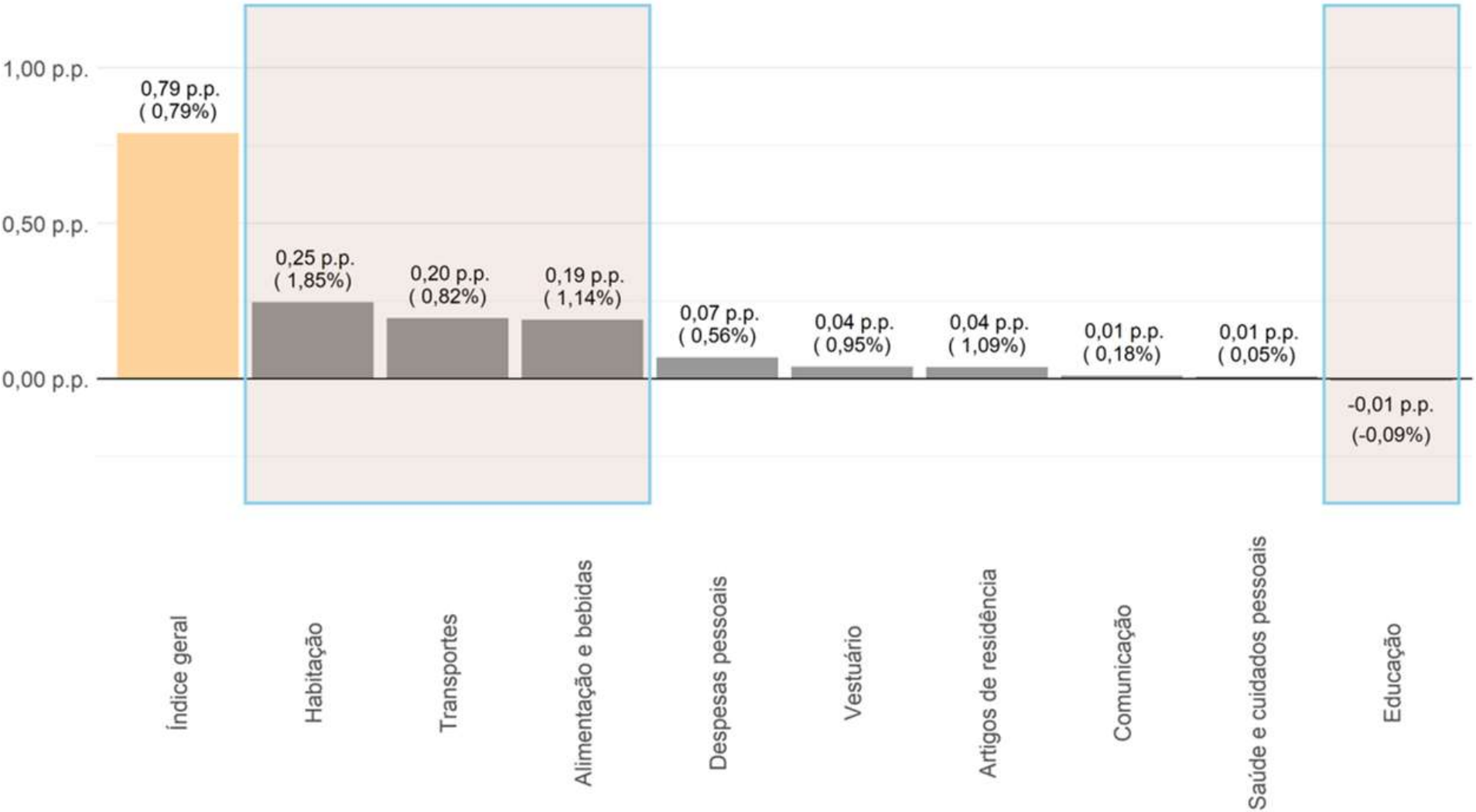

Fonte: IBGE. Elaboração: GECON/DIEPS/CODEPLAN

ÍNDICE DE PREÇOS AO CONSUMIDOR AMPLO

Itens com as maiores (azul) e menores (laranja) contribuições para o índice geral (p.p.) – Distrito Federal

Itens do IPCA	Variação (%)	Contribuição (p.p.)
Transporte público	8,54	0,23
Energia elétrica residencial	6,06	0,17
Recreação	1,11	0,04
Alimentação fora do domicílio	0,62	0,04
Combustíveis (domésticos)	5,00	0,04
Cursos diversos	-0,46	-0,01
Roupa masculina	-1,19	-0,01
Produtos farmacêuticos	-0,52	-0,02
Cereais, leguminosas e oleaginosas	-2,95	-0,02
Combustíveis (veículos)	-0,70	-0,07

Fonte: IBGE. Elaboração: GECON/DIEPS/CODEPLAN

ÍNDICE DE PREÇOS AO CONSUMIDOR AMPLO

Subitens com as maiores (azul) e menores (laranja) contribuições para o índice geral (p.p.) – Distrito Federal

Subitens do IPCA	Variação (%)	Contribuição (p.p.)
Passagem aérea	40,03	0,23
Energia elétrica residencial	6,06	0,17
Automóvel novo	0,85	0,04
Gás de botijão	5,00	0,04
Pacote turístico	6,60	0,03
Hipotensor e hipocolesterolêmico	-1,95	-0,01
Camisa/camiseta masculina	-1,78	-0,01
Arroz	-3,85	-0,01
Seguro voluntário de veículo	-3,36	-0,04
Gasolina	-0,81	-0,07

Fonte: IBGE. Elaboração: GECON/DIEPS/CODEPLAN

ÍNDICE DE PREÇOS AO CONSUMIDOR AMPLO

Evolução do índice de difusão mensal – Distrito Federal

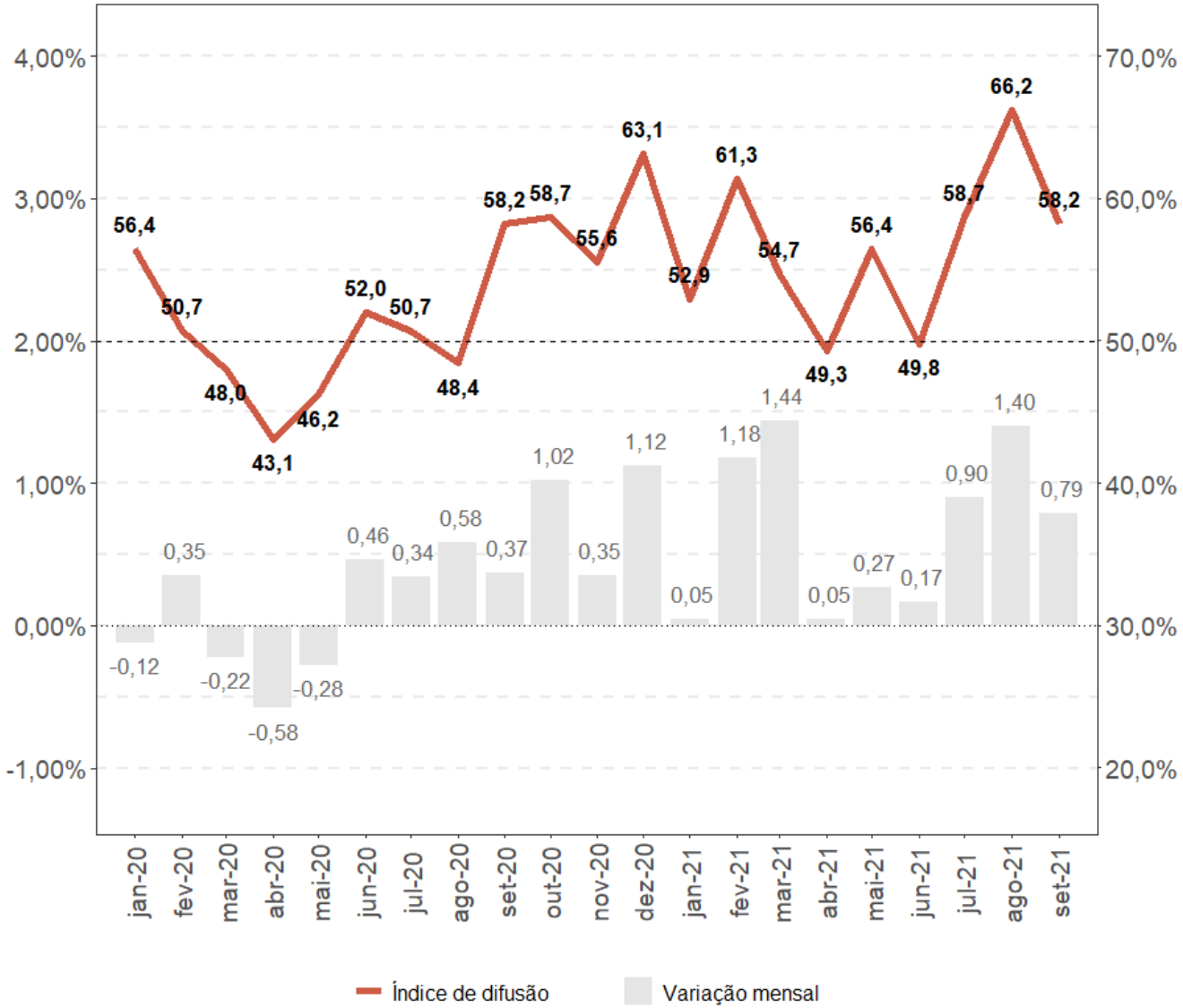

Fonte: IBGE. Elaboração: GECON/DIEPS/CODEPLAN

ÍNDICE DE PREÇOS AO CONSUMIDOR AMPLO

Média aparada suavizada do IPCA – Distrito Federal

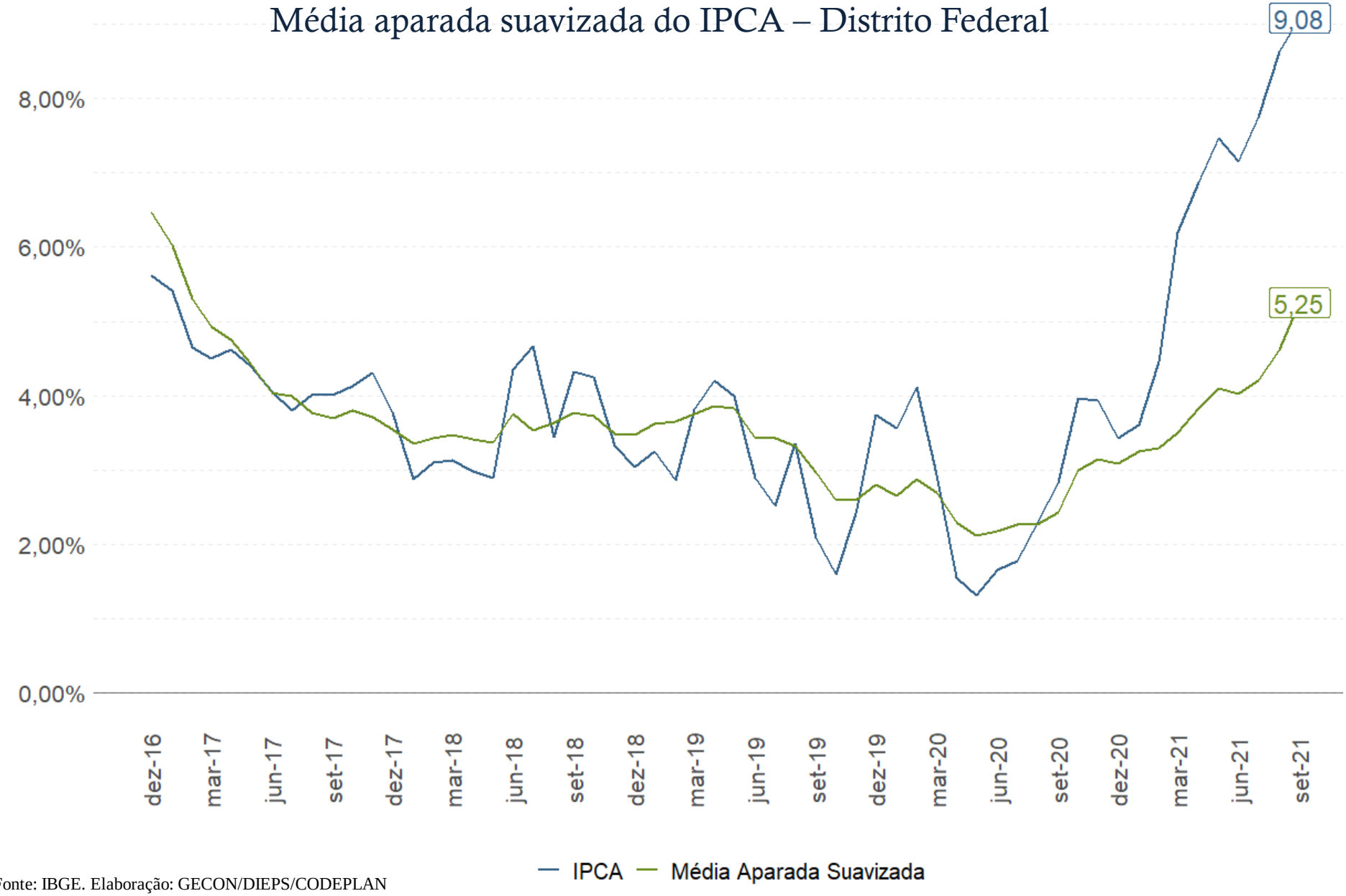

Fonte: IBGE. Elaboração: GECON/DIEPS/CODEPLAN

ÍNDICE DE PREÇOS AO CONSUMIDOR AMPLO

Evolução do IPCA – Variação acumulada em 12 meses (%) – Brasil e Distrito Federal

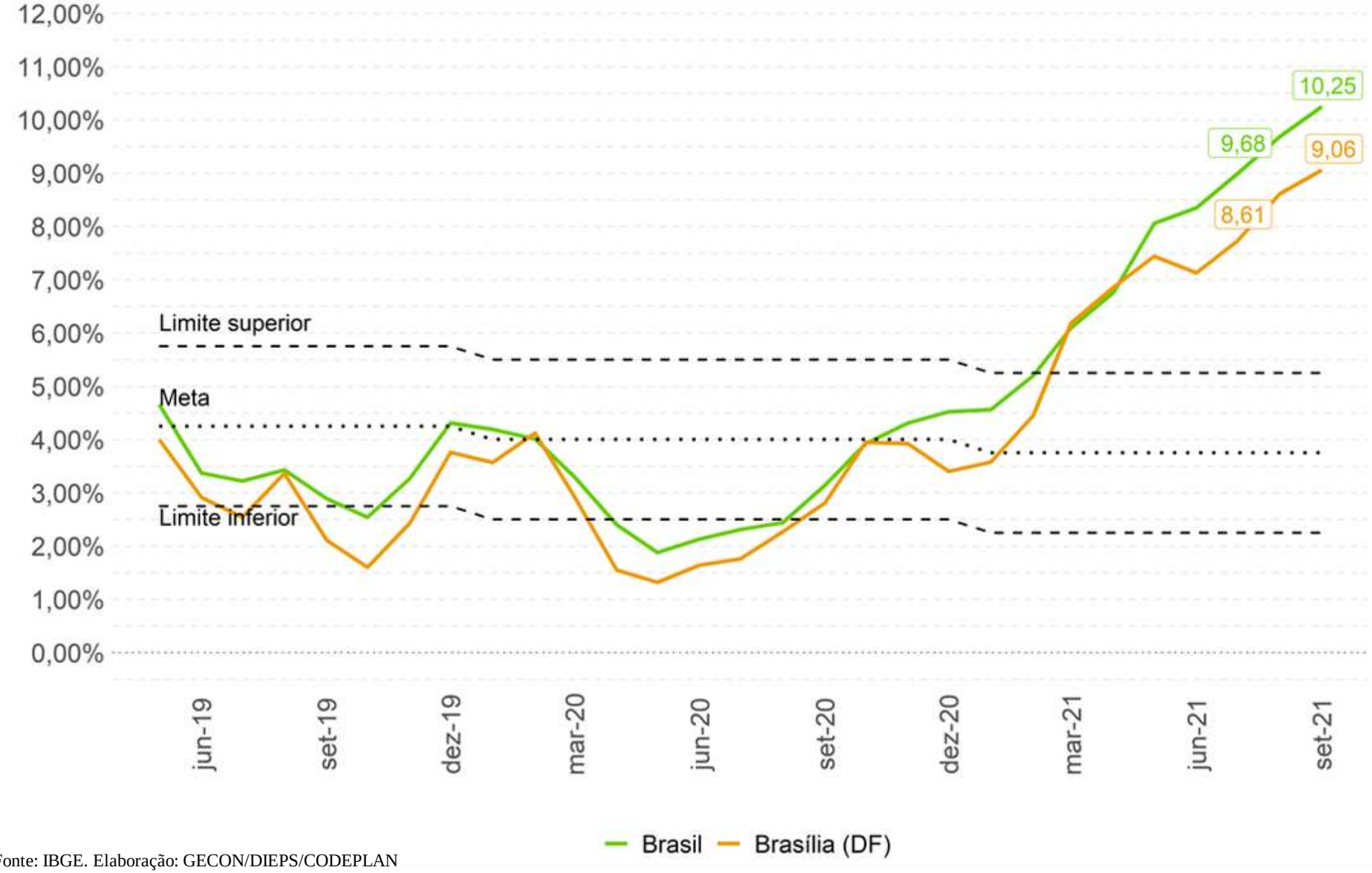

Fonte: IBGE. Elaboração: GECON/DIEPS/CODEPLAN

ÍNDICE DE PREÇOS AO CONSUMIDOR AMPLO

Variação acumulada em 12 meses dos preços (%) e contribuições para o índice geral (p.p.), por grupo – Distrito Federal

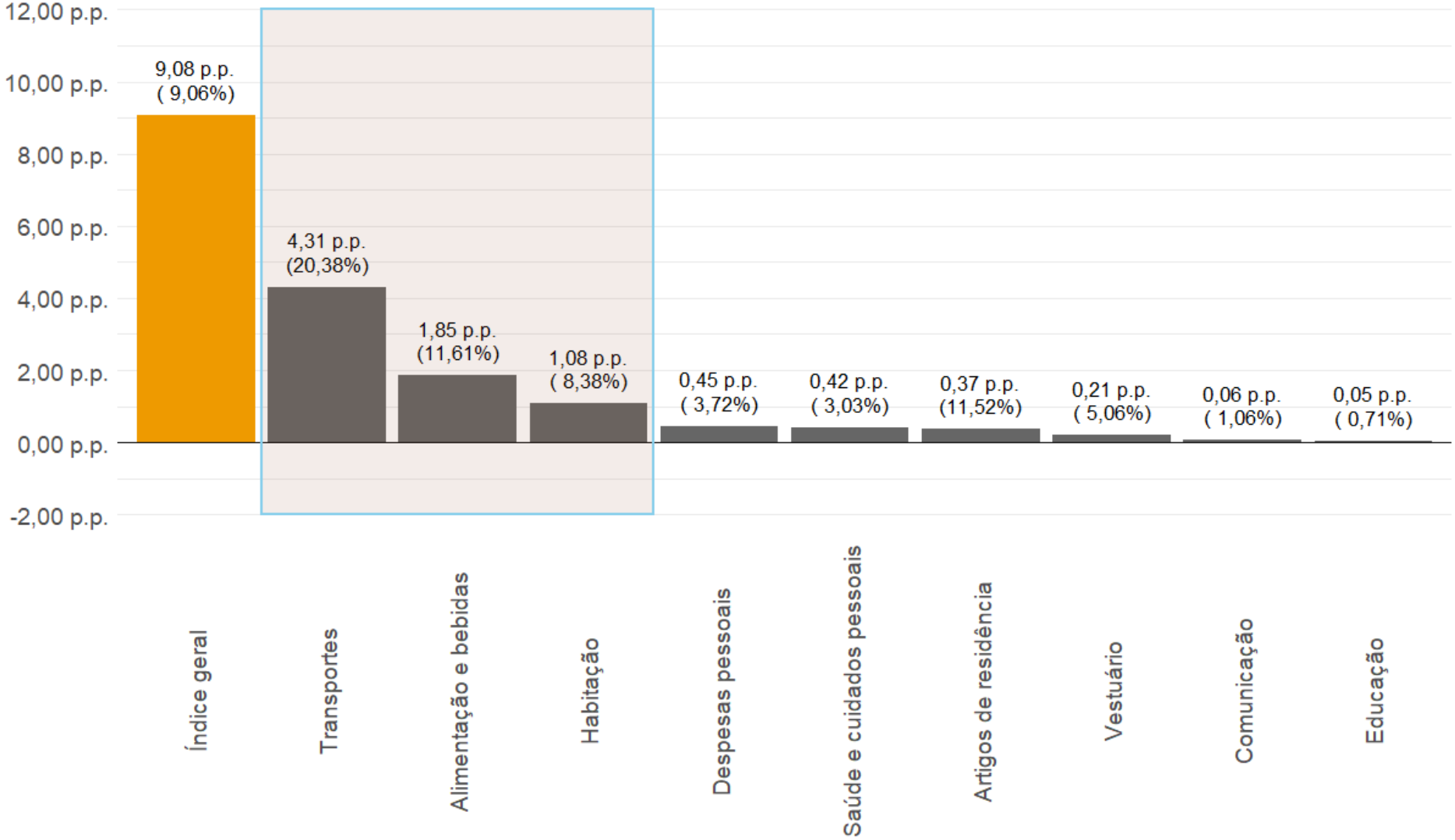

Fonte: IBGE. Elaboração: GECON/DIEPS/CODEPLAN

ÍNDICE DE PREÇOS AO CONSUMIDOR AMPLO POR FAIXA DE RENDA

Variação mensal do IPCA, por faixa de renda (%) – Distrito Federal

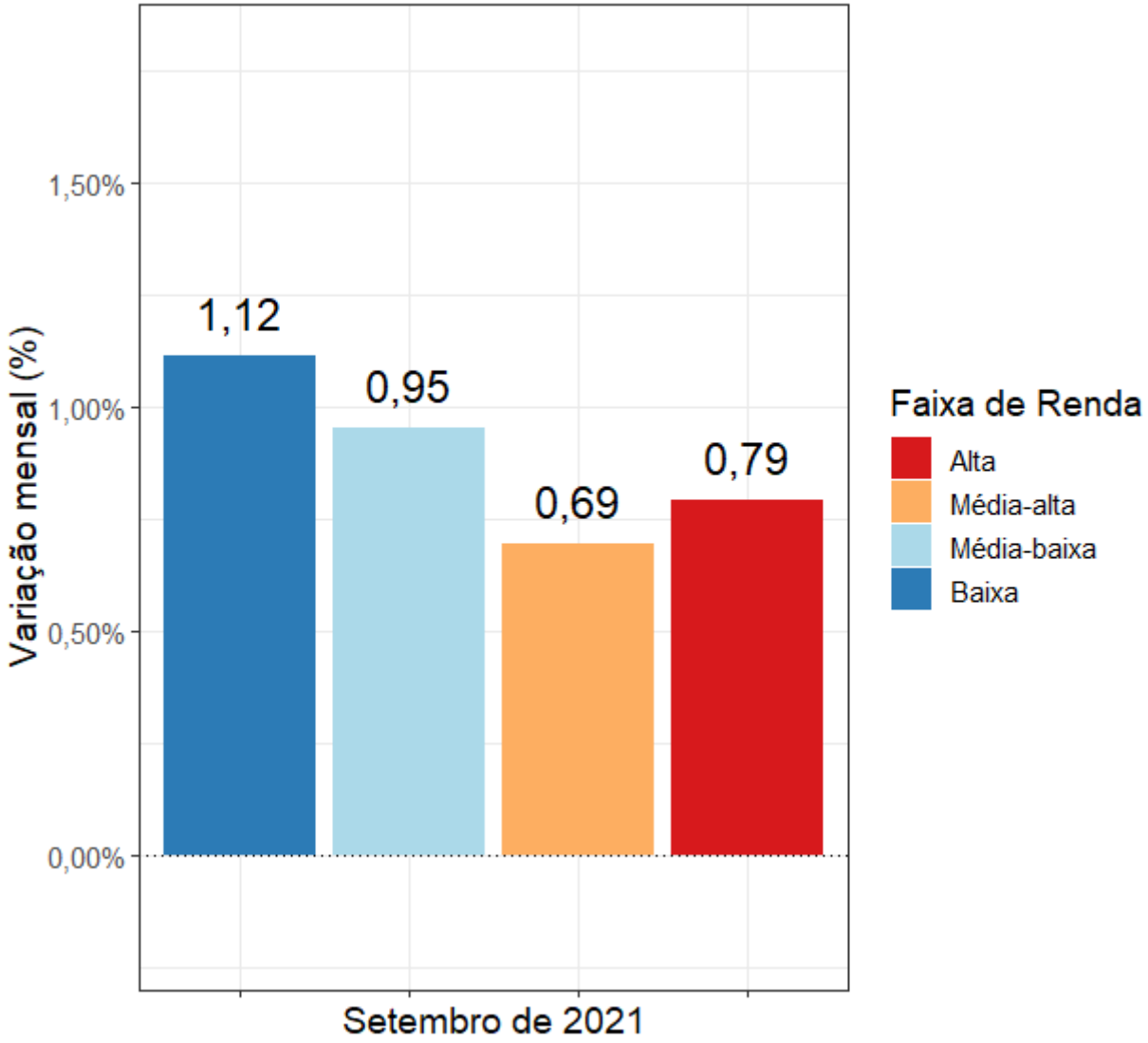

Fonte: GECON/DIEPS/CODEPLAN com dados do IBGE.

ÍNDICE DE PREÇOS AO CONSUMIDOR AMPLO POR FAIXA DE RENDA

Variação acumulada em 12 meses do IPCA, por faixa de renda (%) – Distrito Federal

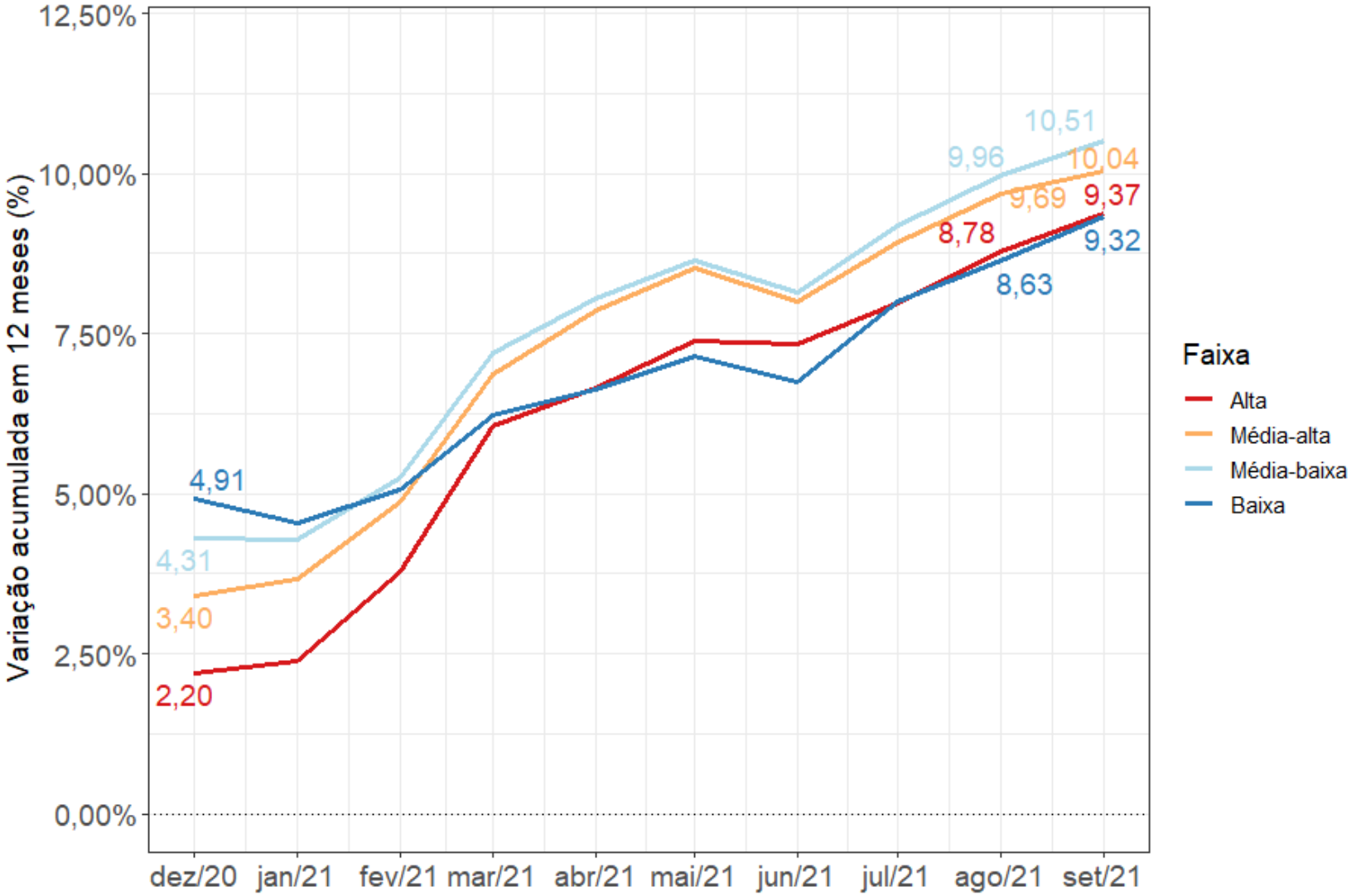

Fonte: GECON/DIEPS/CODEPLAN com dados do IBGE.

ÍNDICE DE PREÇOS AO CONSUMIDOR AMPLO POR FAIXA DE RENDA

Contribuição mensal dos grupos no IPCA, por faixa de renda (p.p.) – Distrito Federal

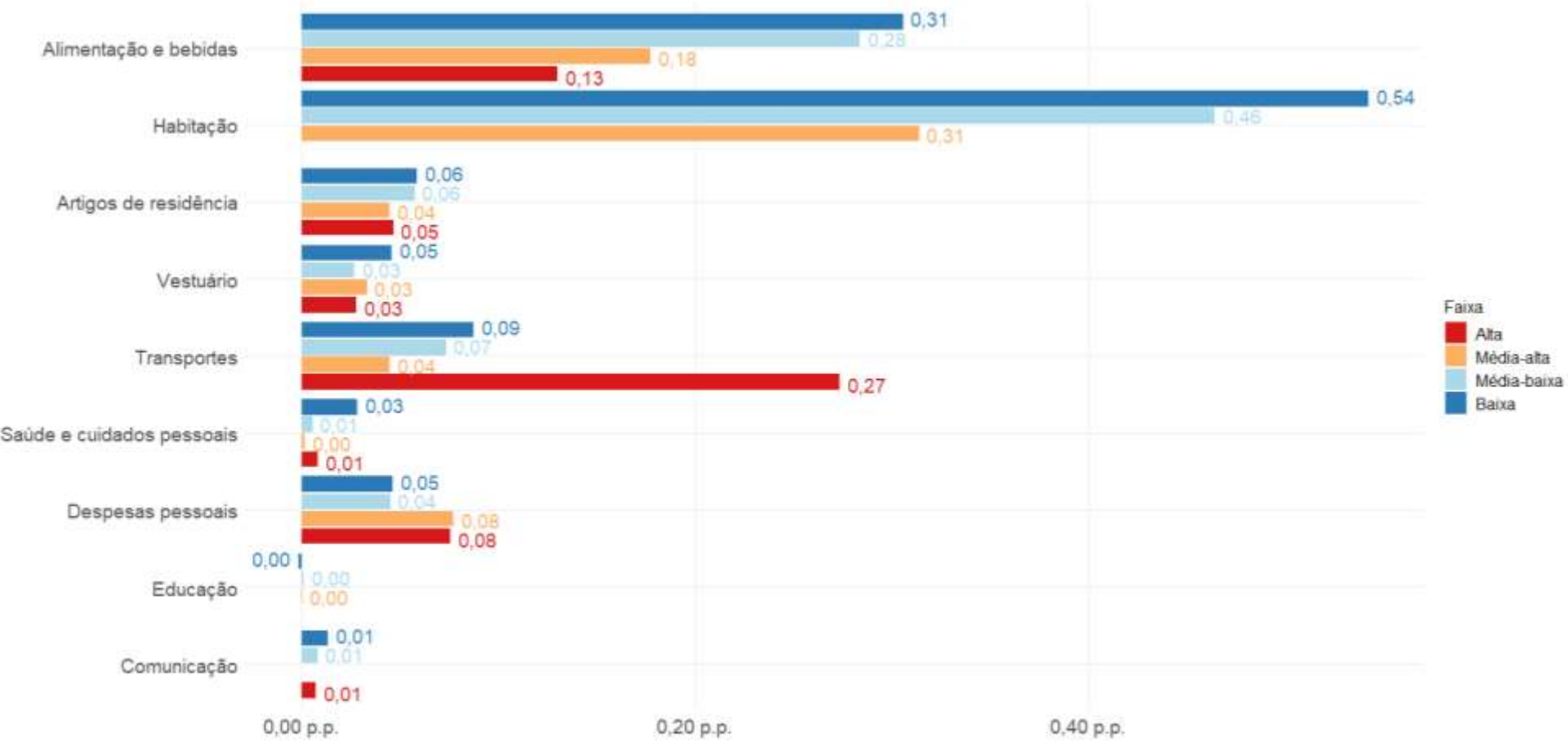

* Os grupos Habitação e Educação, na faixa Alta, e Comunicação, na faixa Média-baixa, não comportam desagregação por questões amostrais.
Devido a arredondamentos, o somatório dos grupos dentro de determinada faixa pode não coincidir exatamente com a variação mensal do índice geral daquela faixa.
Fonte: GECON/DIEPS/CODEPLAN com dados do IBGE.

INPC

Índice Nacional de Preços ao Consumidor

ÍNDICE NACIONAL DE PREÇOS AO CONSUMIDOR

Variação mensal e acumulada em 12 meses dos preços (%) – Brasil e Regiões pesquisadas

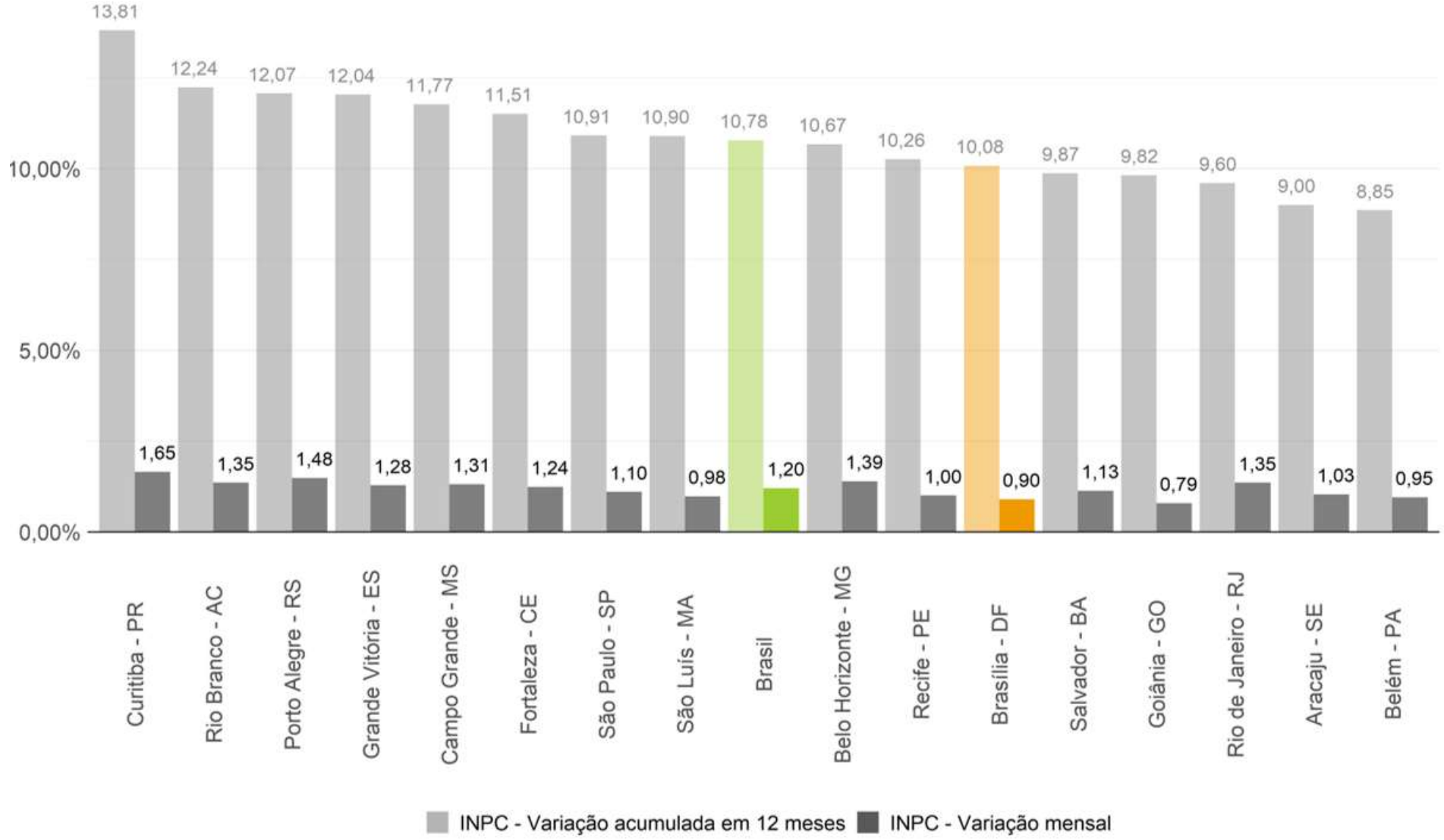

Fonte: IBGE. Elaboração: GECON/DIEPS/CODEPLAN

ÍNDICE NACIONAL DE PREÇOS AO CONSUMIDOR

Variação mensal dos preços (%) e contribuições para o índice geral (p.p.), por grupo – Distrito Federal

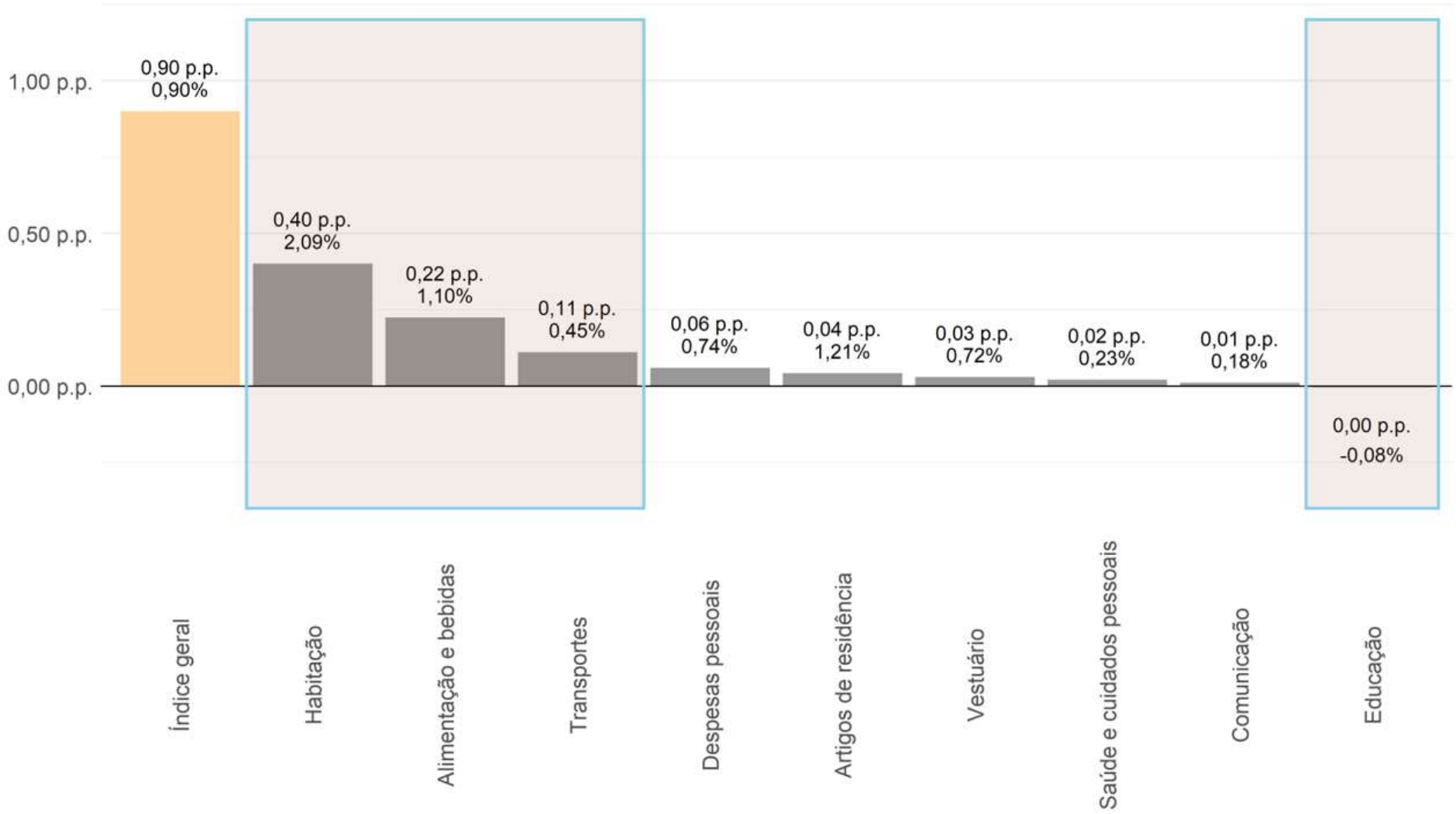

Fonte: IBGE. Elaboração: GECON/DIEPS/CODEPLAN

ÍNDICE NACIONAL DE PREÇOS AO CONSUMIDOR

Comparação da contribuição mensal para o índice geral (%), por grupo, entre o IPCA e o INPC – Distrito Federal

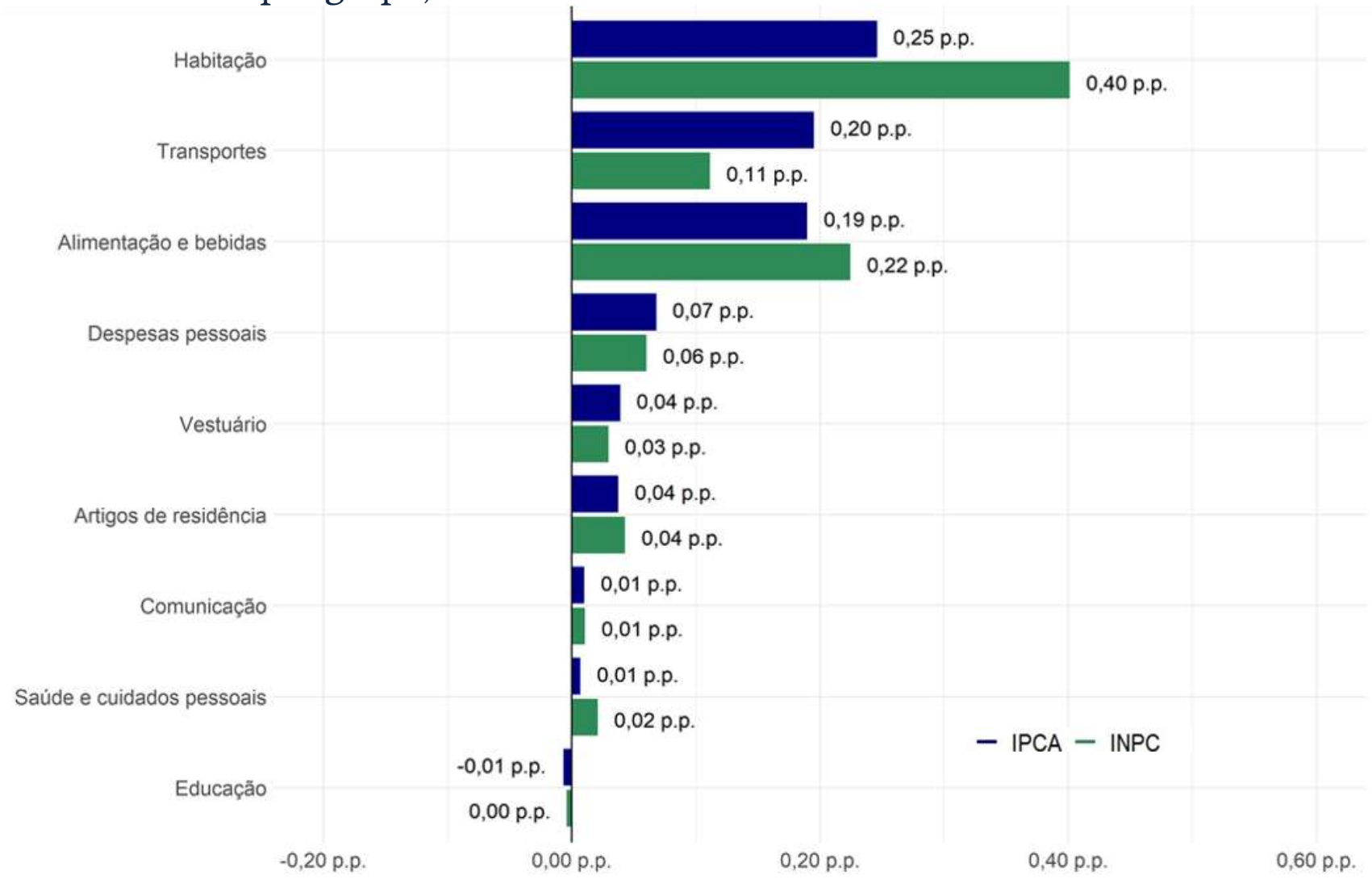

Fonte: IBGE. Elaboração: GECON/DIEPS/CODEPLAN

ÍNDICE NACIONAL DE PREÇOS AO CONSUMIDOR

Comparação da variação acumulada em 12 meses dos preços (%) entre o IPCA e o INPC – Distrito Federal

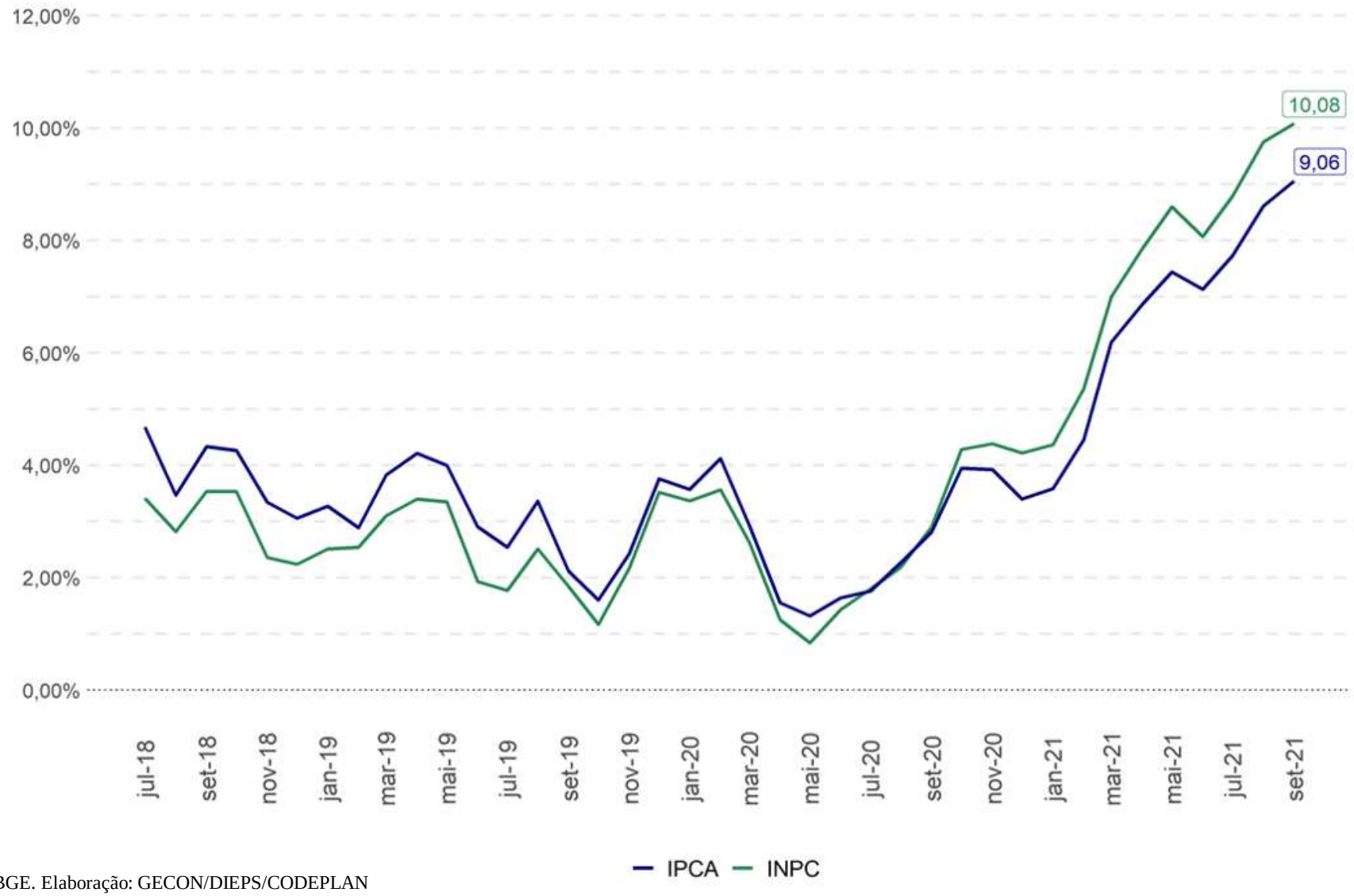

Fonte: IBGE. Elaboração: GECON/DIEPS/CODEPLAN

Análises adicionais

ANÁLISES ADICIONAIS

Energia elétrica residencial – Inflação acumulada em 12 meses – Distrito Federal – Janeiro de 2020 a setembro de 2021

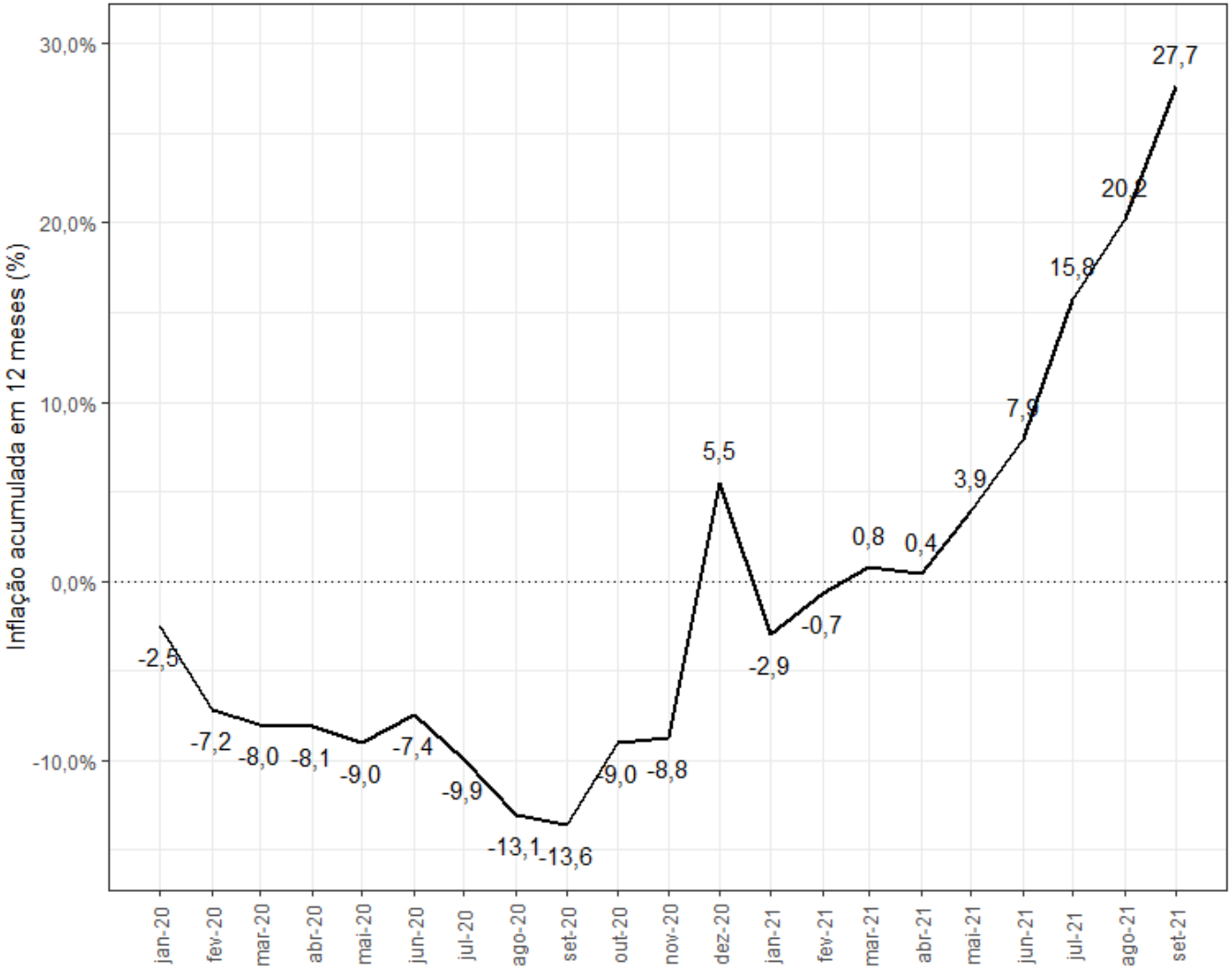

Fonte: IBGE. Elaboração: GECON/DIEPS/CODEPLAN

ANÁLISES ADICIONAIS

Passagem aérea – Sazonalidade da variação mensal – Distrito Federal – Janeiro de 2012 a setembro de 2021

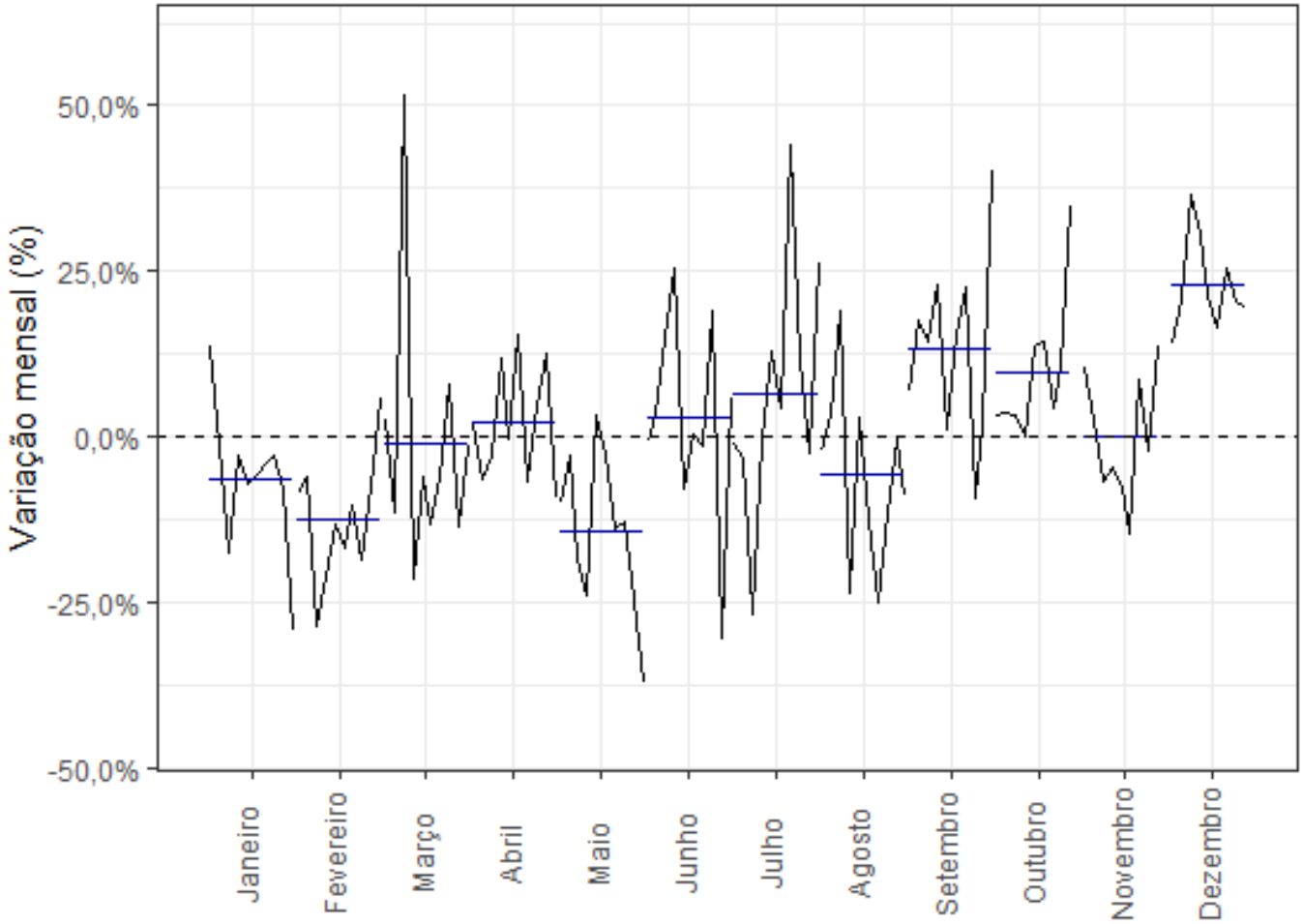

Fonte: IBGE. Elaboração: GECON/DIEPS/CODEPLAN

ANÁLISES ADICIONAIS

Índice de *commodities* do Banco Central (IC-BR) – Janeiro de 2020 a setembro de 2021

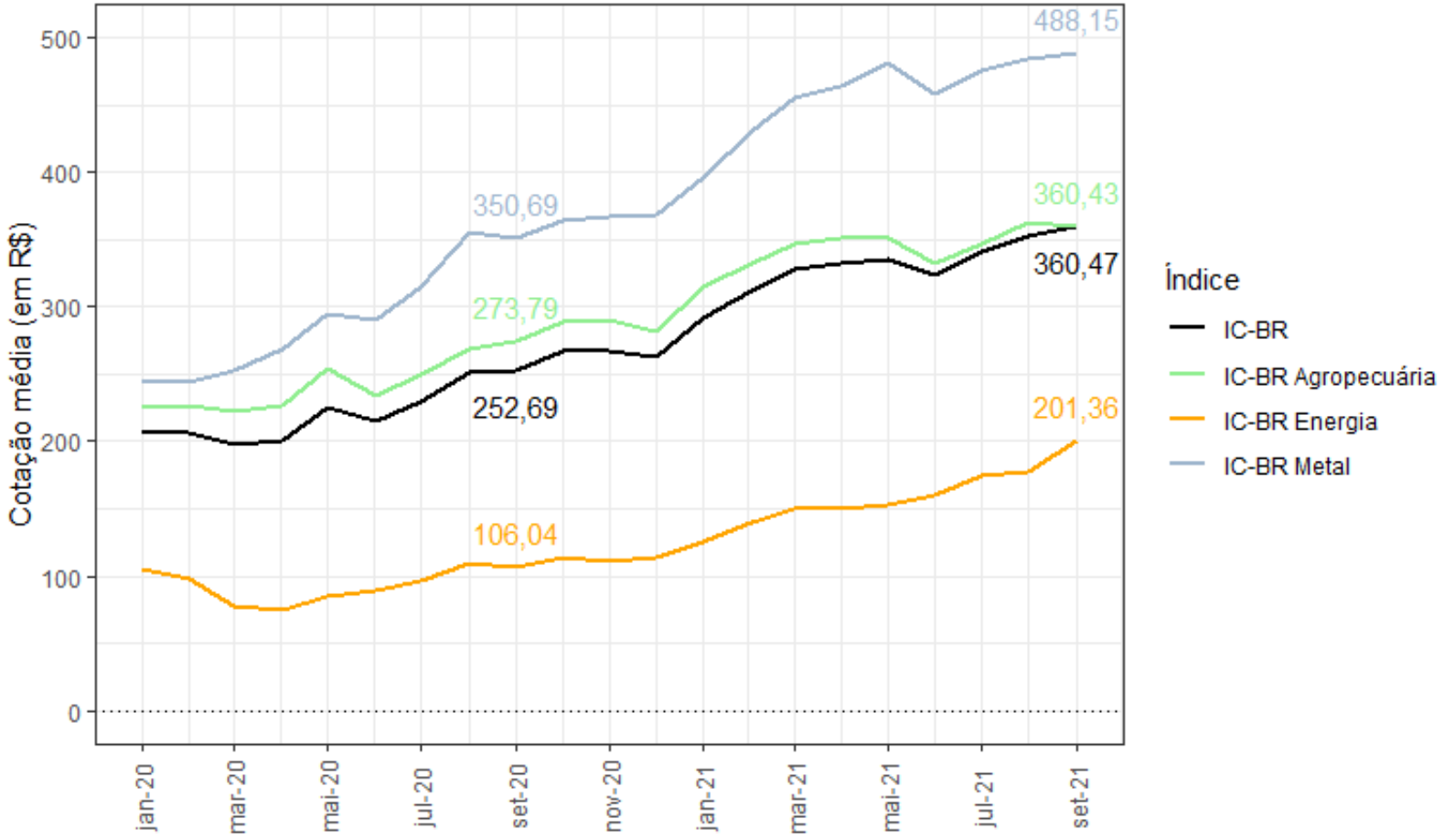

Fonte: BCB. Elaboração: GECON/DIEPS/CODEPLAN

Considerações finais

CONSIDERAÇÕES FINAIS

- **Inflação de setembro de 2021**
  - IPCA do **DF registra inflação de +0,79%** em setembro, **menor resultado** entre as regiões pesquisadas pelo IBGE. O resultado nacional foi de +**1,16%.** No acumulado em 12 meses, apresenta a segunda menor inflação.
  - INPC apresenta variação de **+0,90%,** sendo a **segunda menor variação** no mês, atrás apenas de Goiânia (+0,79%). No acumulado em 12 meses, por outro lado, aparece como a sexta menor variação.
  - A alta veio principalmente dos grupos de **Habitação** (+0,25 p.p.) fruto as altas de 6,06% na *Energia elétrica residencial* e 5,00% no *Gás de botijão.* Os grupos **Transportes** (+0,20 p.p.) e de **Alimentação e bebidas** (+0,19 p.p.) também contribuíram com o resultado do mês;
  - O índice de difusão no mês foi de 58,2%, com oito dos nove grupos de produtos monitorados pelo IBGE apresentando inflação em setembro.
  - Entre as faixas de renda, a faixa **Baixa** apresentou uma inflação de 1,12% no mês, a **Média-baixa** de 0,95%, a **Média-alta** de 0,69% e a **Alta** de 0,79%.

- **Para os próximos meses**
  - Bandeira tarifária vermelha patamar 2 com adicional de escassez hídrica se mantém em outubro.

Obrigado

Diretoria de Estudos e Pesquisas Econômicas - **DIEPS**

Gerência de Contas e Estudos Setoriais – **Gecon**

http://economia.codeplan.df.gov.br/

GDF
É tempo de ação.

Secretaria de Economia
do Distrito Federal

codeplan
COMPANHIA DE PLANEJAMENTO DO DISTRITO FEDERAL