



EMATER-DF

Secretaria de Estado da Agricultura  
Abastecimento e Desenvolvimento  
Rural do DF



# ICDF: ÍNDICE CEASA DO DISTRITO FEDERAL

---

## ANÁLISE DE DEZEMBRO DE 2020

12/01/2021

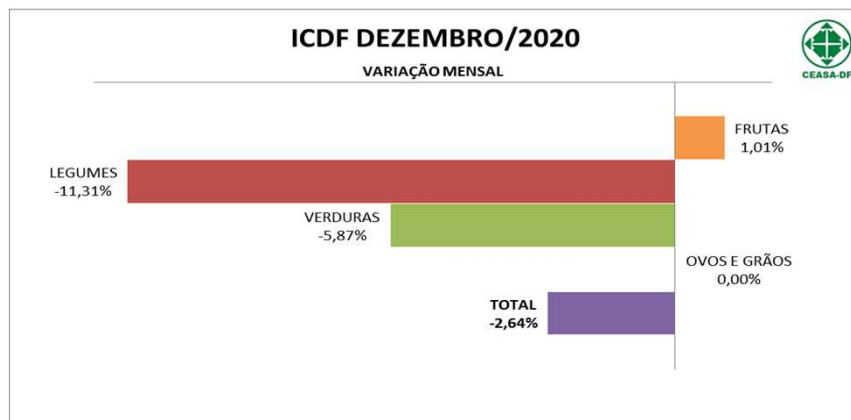


EMATER-DF

Secretaria de Estado da Agricultura  
Abastecimento e Desenvolvimento  
Rural do DF



## Variação do ICDF em Dezembro/2020





Secretaria de Estado da Agricultura  
Abastecimento e Desenvolvimento  
Rural do DF



## Variação do ICDF mensal, por trimestre e no ano

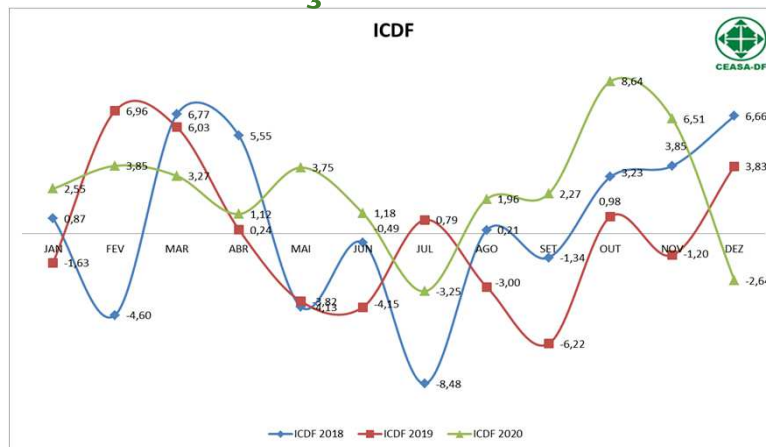
| MÊS         | ICDF 2018 |         |        | MÊS          | ICDF 2019 |         |        | MÊS          | ICDF 2020 |         |        |
|-------------|-----------|---------|--------|--------------|-----------|---------|--------|--------------|-----------|---------|--------|
|             | No mês    | No trim | No ano |              | No mês    | No trim | No ano |              | No mês    | No trim | No ano |
| JAN         | 0,87      |         |        | JAN          | -1,63     |         |        | JAN          | 2,55      |         |        |
| FEV         | -4,60     | 2,75    |        | FEV          | 6,96      | 11,55   |        | FEV          | 3,85      | 9,98    |        |
| MAR         | 6,77      |         |        | MAR          | 6,03      |         |        | MAR          | 3,27      |         |        |
| <b>7,04</b> |           |         |        | <b>-2,10</b> |           |         |        | <b>32,69</b> |           |         |        |
| ABR         | 5,55      |         |        | ABR          | 0,24      |         |        | ABR          | 1,12      |         |        |
| MAI         | -4,13     | 0,69    |        | MAI          | -3,82     | -7,59   |        | MAI          | 3,75      | 6,15    |        |
| JUN         | -0,49     |         |        | JUN          | -4,15     |         |        | JUN          | 1,18      |         |        |
| JUL         | -8,48     |         |        | JUL          | 0,79      |         |        | JUL          | -3,25     |         |        |
| AGO         | 0,21      | -9,52   |        | AGO          | -3,00     | -8,32   |        | AGO          | 1,96      | 0,89    |        |
| SET         | -1,34     |         |        | SET          | -6,22     |         |        | SET          | 2,27      |         |        |
| OUT         | 3,23      |         |        | OUT          | 0,98      |         |        | OUT          | 8,64      |         |        |
| NOV         | 3,85      | 14,34   |        | NOV          | -1,20     | 3,59    |        | NOV          | 6,51      | 12,66   |        |
| DEZ         | 6,66      |         |        | DEZ          | 3,83      |         |        | DEZ          | -2,64     |         |        |



Secretaria de Estado da Agricultura  
Abastecimento e Desenvolvimento  
Rural do DF



## Variação do ICDF





Secretaria de Estado da Agricultura  
Abastecimento e Desenvolvimento  
Rural do DF



## Ponderação dos Grupos ICDF

| Grupo        | (%)           |
|--------------|---------------|
| FRUTAS       | 47,00         |
| LEGUMES      | 44,00         |
| VERDURAS     | 5,00          |
| OVOS E GRÃOS | 4,00          |
| <b>GERAL</b> | <b>100,00</b> |



Secretaria de Estado da Agricultura  
Abastecimento e Desenvolvimento  
Rural do DF



## Contribuição dos grupos do ICDF em pontos percentuais

| Grupo               | Var percent<br>OUTUBRO | Var percent<br>NOVEMBRO | Var percent<br>DEZEMBRO | Impacto<br>pontos perc.<br>OUTUBRO | Impacto<br>pontos perc.<br>NOVEMBRO | Impacto<br>pontos perc.<br>DEZEMBRO |
|---------------------|------------------------|-------------------------|-------------------------|------------------------------------|-------------------------------------|-------------------------------------|
| <b>Índice Geral</b> | <b>8,64%</b>           | <b>6,51%</b>            | <b>-2,64%</b>           | <b>8,64 p.p.</b>                   | <b>6,51 p.p.</b>                    | <b>-2,64 p.p.</b>                   |
| FRUTAS              | 4,65%                  | 6,37%                   | 1,01%                   | 3,33 p.p.                          | 4,39 p.p.                           | 0,70 p.p.                           |
| LEGUMES             | 19,71%                 | 5,62%                   | -11,31%                 | 5,13 p.p.                          | 1,61 p.p.                           | -3,21 p.p.                          |
| VERDURAS            | 9,73%                  | 29,10%                  | -5,87%                  | 0,16 p.p.                          | 0,49 p.p.                           | -0,12 p.p.                          |
| OVOS E GRÃOS        | 2,23%                  | 1,86%                   | 0,00%                   | 0,01 p.p.                          | 0,01 p.p.                           | 0,00 p.p.                           |



EMATER-DF

Secretaria de Estado da Agricultura  
Abastecimento e Desenvolvimento  
Rural do DF



## Ponderações Técnicas

- O **Índice Ceasa do Distrito Federal – ICDF**, registrou redução na média geral dos preços de **(-2,64%)** no período, comparado ao mês anterior.
- Dentre os produtos comercializados no âmbito da CEASA/DF, o setor de **FRUTAS** apresentou apreciação de **1,01%**; o de **LEGUMES**, redução de **(-11,31%)**, o de **VERDURAS**, queda de **(-5,87%)**, e o de **OVOS E GRÃOS**, estabilidade.



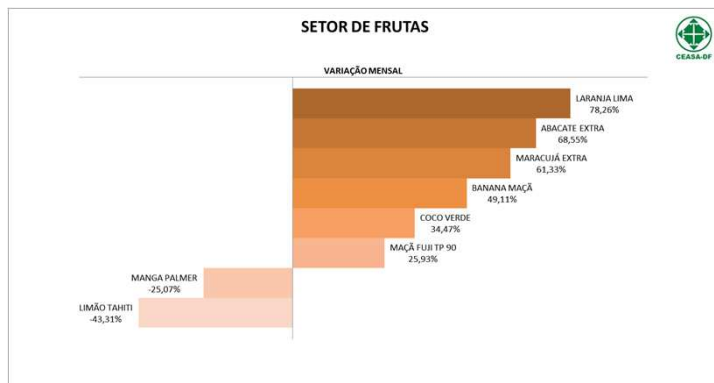
EMATER-DF

Secretaria de Estado da Agricultura  
Abastecimento e Desenvolvimento  
Rural do DF



## Principais Variações do ICDF por Setor: **FRUTAS**

- O setor de frutas apresentou apreciação de 1,01%.





EMATER-DF

Secretaria de Estado da Agricultura  
Abastecimento e Desenvolvimento  
Rural do DF



## Ponderações Técnicas

- **FRUTAS:**
  - Grupo apreciou **1,01%**;
  - **Destaques de alta:** laranja lima, 78,26%, abacate, 68,55%, e maracujá, 61,33%, entressafra;
  - **Destaques de queda:** limão tahiti, (-43,31%), manga palmer, (-25,07%), aumento da oferta.



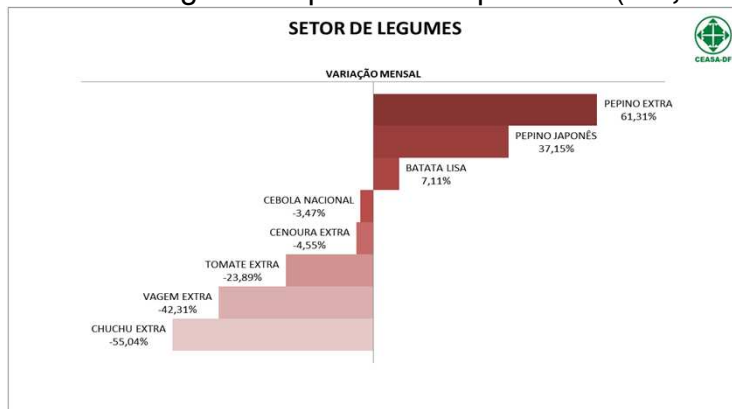
EMATER-DF

Secretaria de Estado da Agricultura  
Abastecimento e Desenvolvimento  
Rural do DF



## Principais Variações do ICDF por Setor: LEGUMES

- O setor de legumes apresentou queda de **(-11,31%)**.





EMATER-DF

Secretaria de Estado da Agricultura  
Abastecimento e Desenvolvimento  
Rural do DF



## Ponderações Técnicas

- **LEGUMES:**

- Queda no mês de **(-11,31%)**;
- **Destaques de alta:** pepino extra, 61,31%, e pepino japonês, 37,15%, devido à redução da produção na região; batata lisa, 7,11%, redução da produção na região e aumento dos custos com fretes;
- **Destaques de queda:** chuchu, (-55,04%), vagem, (-42,31%), e tomate, (-23,89%), devido ao aumento da oferta.



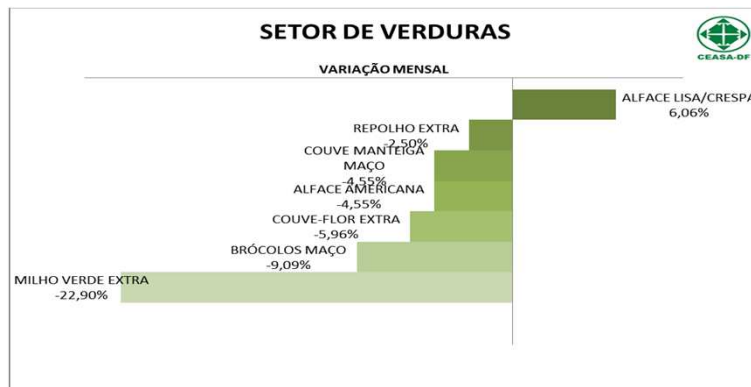
EMATER-DF

Secretaria de Estado da Agricultura  
Abastecimento e Desenvolvimento  
Rural do DF



## Principais Variações do ICDF por Setor: VERDURAS

- O setor de verduras apresentou queda de **(-5,87%)**.





EMATER-DF

Secretaria de Estado da Agricultura  
Abastecimento e Desenvolvimento  
Rural do DF



## Ponderações Técnicas

- **VERDURAS:**
  - Depreciação registrada de **(-5,87%)**;
  - **Destaques queda:** aumento da oferta de milho verde, (-22,90%), e brócolis, (-9,09%);
  - **Destaque alta:** alface lisa/crespa, 6,06%, influenciada pelas chuvas.



EMATER-DF

Secretaria de Estado da Agricultura  
Abastecimento e Desenvolvimento  
Rural do DF



## Tendências

- A produção de hortaliças tende a ser afetada pelas temperaturas mais elevadas e incidência de chuvas diretas nos campos de produção.
- O período de férias no mês de janeiro pode reduzir a demanda de alguns produtos resultando em preços mais baixos.
- O aumento da oferta de abacate e maracujá prevista para os próximos dias tende a reduzir seus preços.
- Relatos de queda da produção de laranja no estado de São Paulo, devido à seca pode influenciar o nível de preços do produto.
- O custo do frete de cebola nacional trazida da região sul tende a pressionar seus preços.
- O aumento do custo de produção pode afetar os preços do produto para cima.



EMATER-DF

Secretaria de Estado da Agricultura  
Abastecimento e Desenvolvimento  
Rural do DF



## ICDF

- Baseado no Índice CEAGESP, O ICDF visa demonstrar o movimento dos preços praticados pelo **mercado atacadista no Distrito Federal**, refletindo a real situação de mercado dos principais produtos comercializados no entreposto de Brasília/DF, oriundos do DF, RIDE e demais estados do Brasil.
- O ICDF acompanha **66 itens** de hortifrutigranjeiros, e a escolha dos produtos foi baseada na importância dentro da alimentação do brasileiro, e também na relevância da quantidade comercializada na CEASA/DF.



EMATER-DF

Secretaria de Estado da Agricultura  
Abastecimento e Desenvolvimento  
Rural do DF



# OBRIGADO!

**Seção de Controle de Portaria e  
Estatística - SEPORT**

CEASA-DF



Contato:

Telefone: (61) 3363-1242

E-mail: [estatistica@ceasa.df.gov.br](mailto:estatistica@ceasa.df.gov.br)

Site: [www.ceasa.df.gov.br](http://www.ceasa.df.gov.br)