



Comportamento da Inflação no DF

Janeiro de 2024

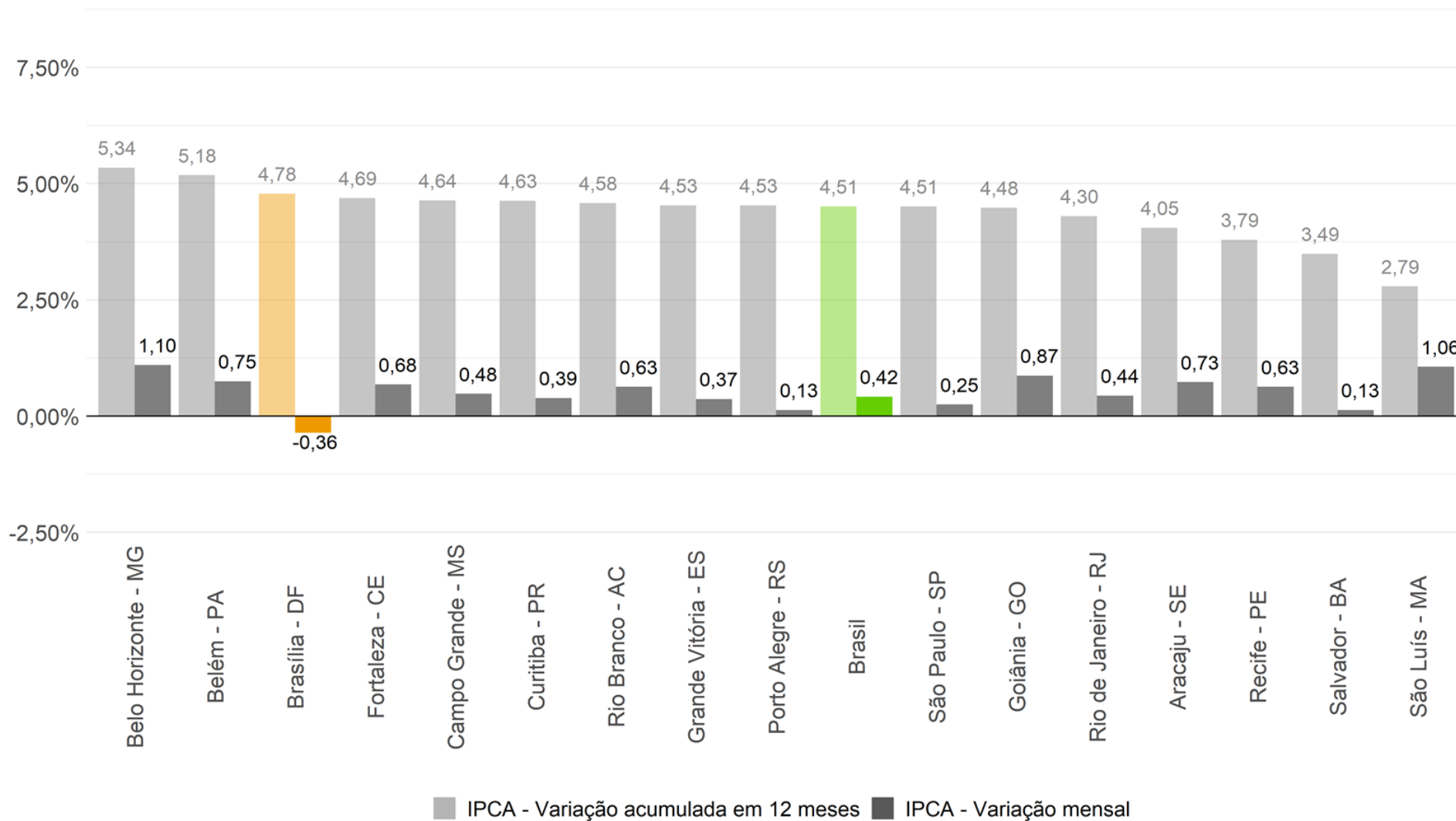
Brasília, 09/02/2024

IPCA

Índice Nacional de Preços ao Consumidor Amplo

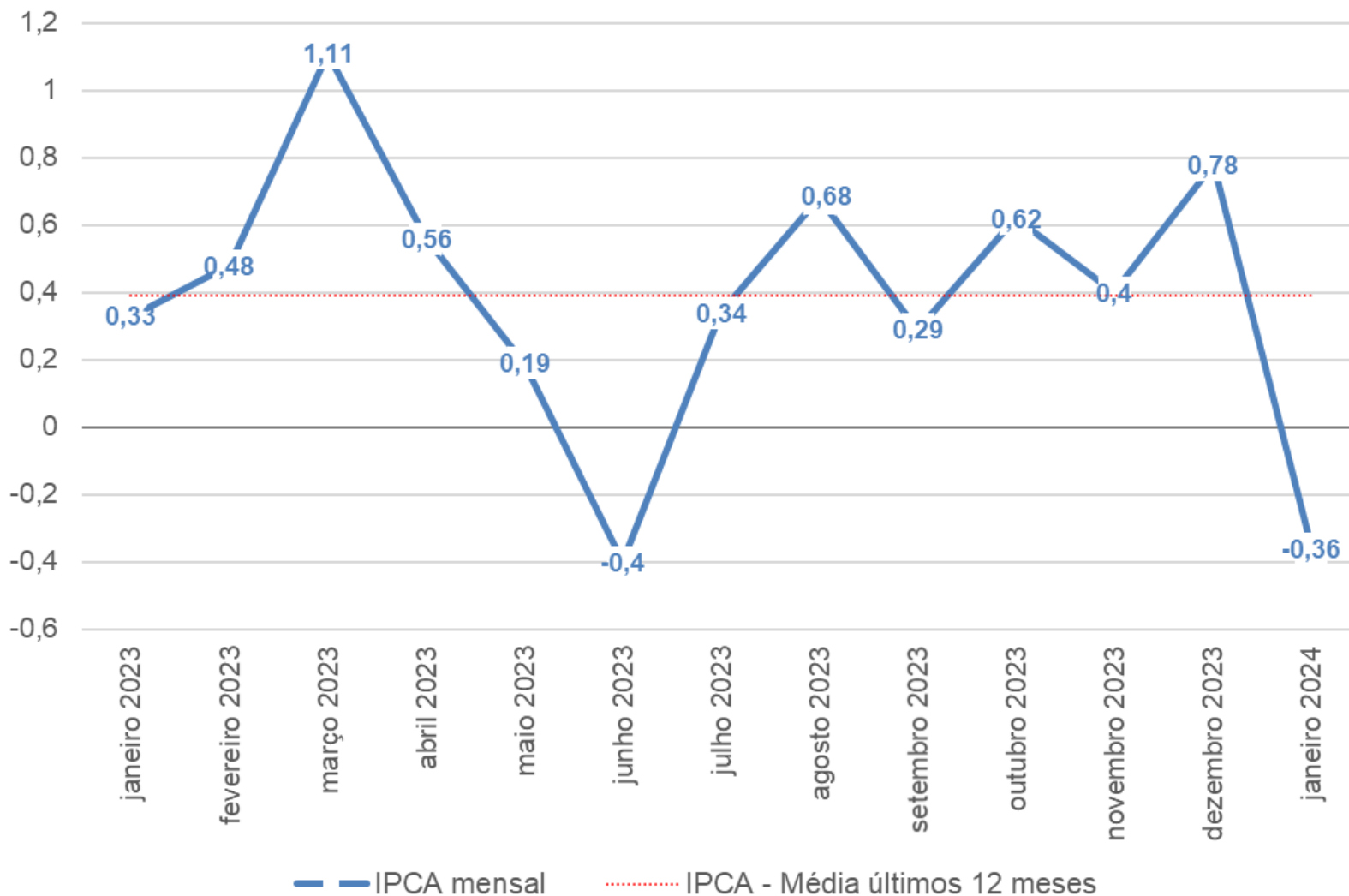
ÍNDICE DE PREÇOS AO CONSUMIDOR AMPLO

Variação mensal e acumulada em 12 meses dos preços (%) – Brasil e Regiões pesquisadas



ÍNDICE DE PREÇOS AO CONSUMIDOR AMPLO

Evolução do IPCA – Variação mensal (%) – Brasília (DF)



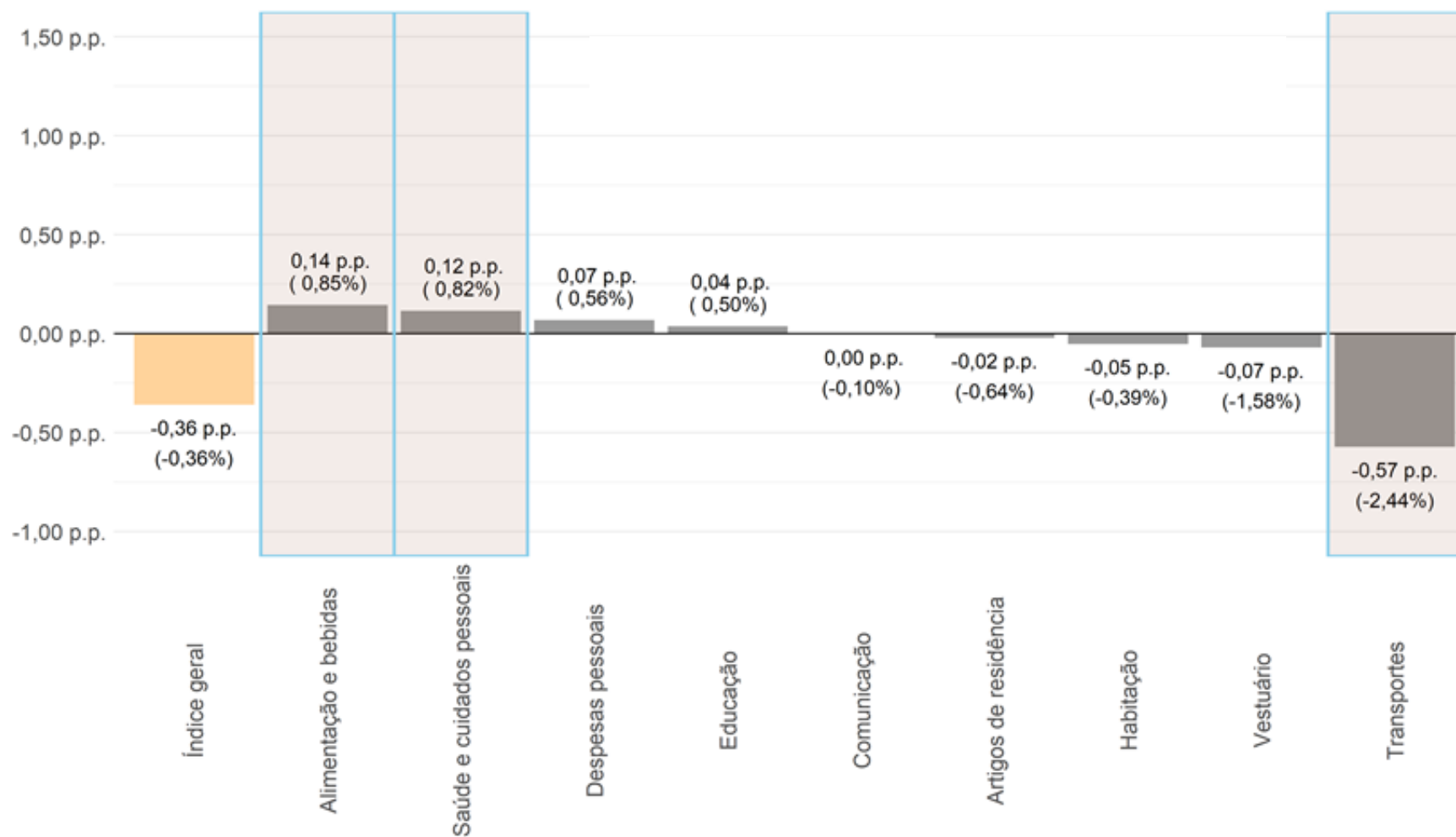
ÍNDICE DE PREÇOS AO CONSUMIDOR AMPLO

Evolução do IPCA – Variação acumulada em 12 meses (%) – Brasil e Brasília (DF)



ÍNDICE DE PREÇOS AO CONSUMIDOR AMPLO

Variação mensal dos preços (%) e contribuições para o índice geral (p.p.), por grupo – Distrito Federal



ÍNDICE DE PREÇOS AO CONSUMIDOR AMPLO

Peso mensal (%) por grupo – Distrito Federal e Brasil

Grupos	Distrito Federal	Brasil
Índice Geral	100,00	100,00
Alimentação e bebidas	16,90	21,12
Habitação	13,30	15,32
Artigos de residência	3,40	3,79
Vestuário	4,51	4,77
Transportes	23,45	20,93
Saúde e cuidados pessoais	14,12	13,30
Despesas pessoais	12,15	10,14
Educação	7,26	5,84
Comunicação	4,93	4,80

ÍNDICE DE PREÇOS AO CONSUMIDOR AMPLO

Itens com as maiores (azul) e menores (laranja) contribuições para a variação mensal do índice geral (p.p.) – Distrito Federal

Itens do IPCA	Variação (%)	Contribuição (p.p.)
Veículo próprio	0,71	0,08
Serviços pessoais	0,99	0,08
Plano de saúde	0,78	0,04
Produtos farmacêuticos	1,35	0,04
Tubérculos, raízes e legumes	6,08	0,04
Mobiliário	-2,20	-0,03
Roupa feminina	-2,22	-0,03
Energia elétrica residencial	-2,08	-0,06
Combustíveis (veículos)	-1,79	-0,13
Transporte público	-11,94	-0,53

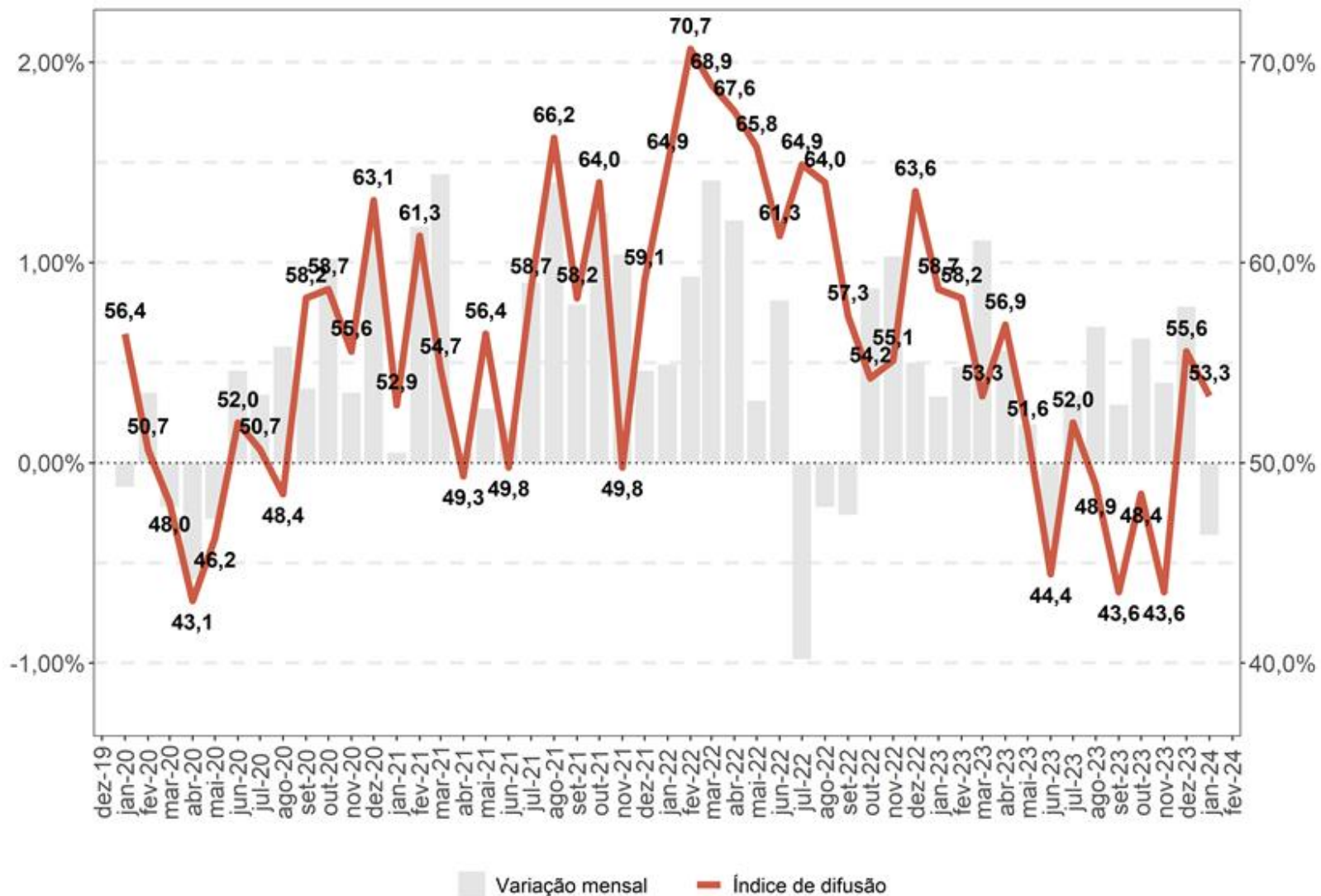
ÍNDICE DE PREÇOS AO CONSUMIDOR AMPLO

Subitens com as maiores (azul) e menores (laranja) contribuições para a variação mensal do índice geral (p.p.) – Distrito Federal

Subitens do IPCA	Variação (%)	Contribuição (p.p.)
Serviço bancário	2,70	0,06
Plano de saúde	0,78	0,04
Seguro voluntário de veículo	2,59	0,04
Batata-inglesa	25,92	0,03
Arroz	5,91	0,03
Refeição	-0,45	-0,02
Hospedagem	-3,40	-0,04
Energia elétrica residencial	-2,08	-0,06
Gasolina	-1,75	-0,12
Passagem aérea	-21,31	-0,53

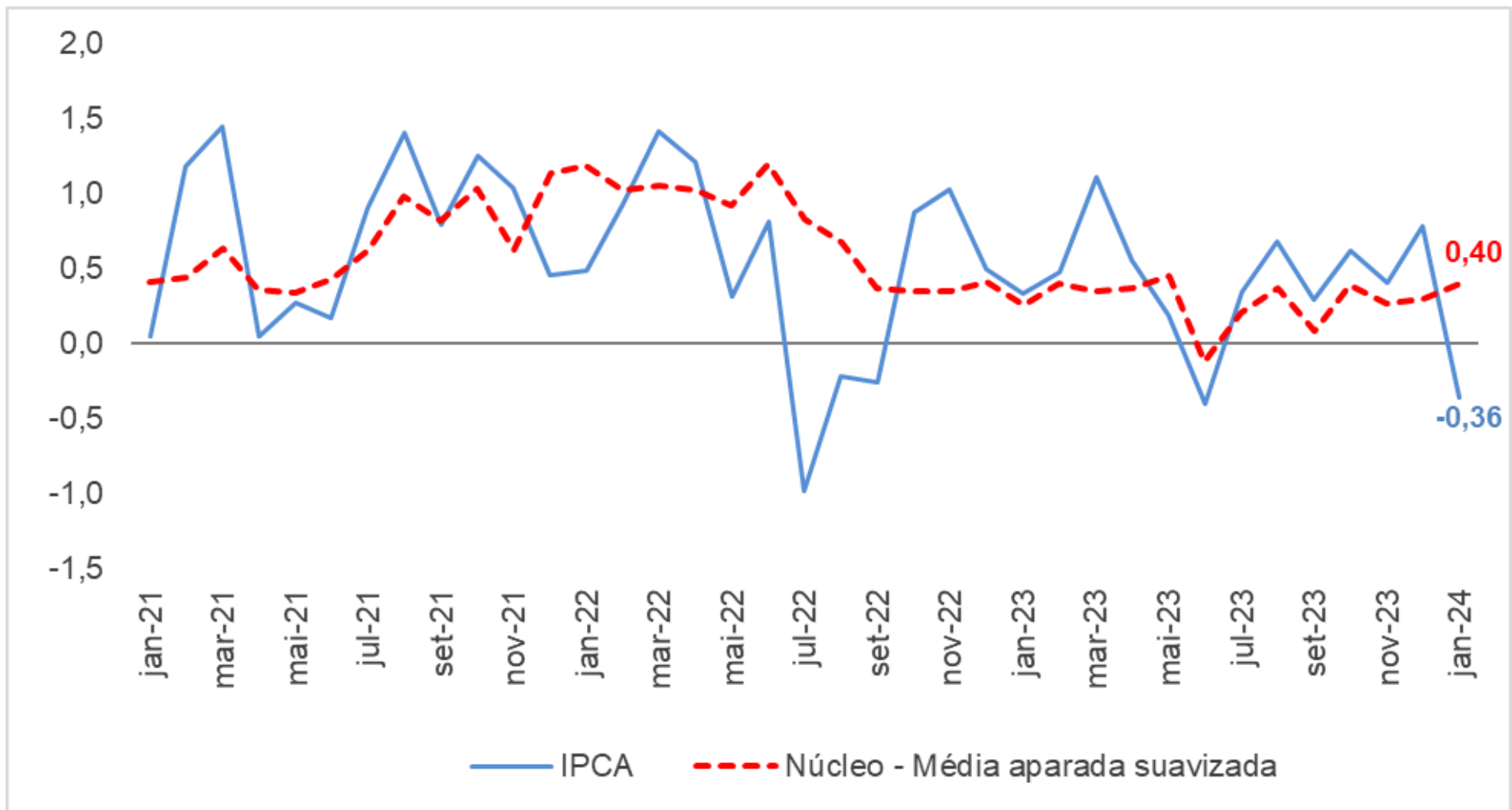
ÍNDICE DE PREÇOS AO CONSUMIDOR AMPLO

Evolução do índice de difusão mensal – Distrito Federal



NÚCLEO DE INFLAÇÃO

Evolução do IPCA e do núcleo de inflação* – variação mensal (%) – Distrito Federal

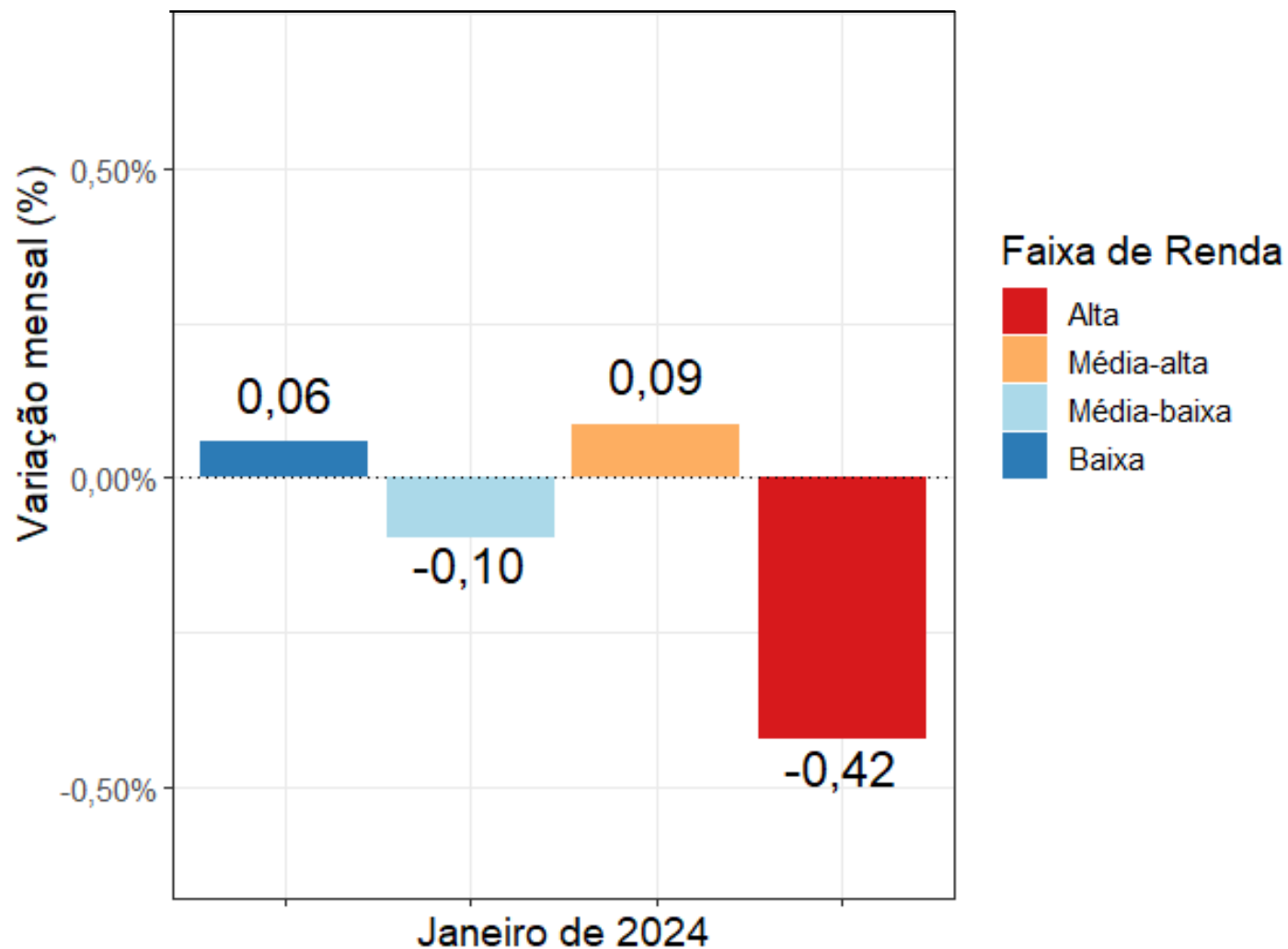


IPCA

Faixas de renda

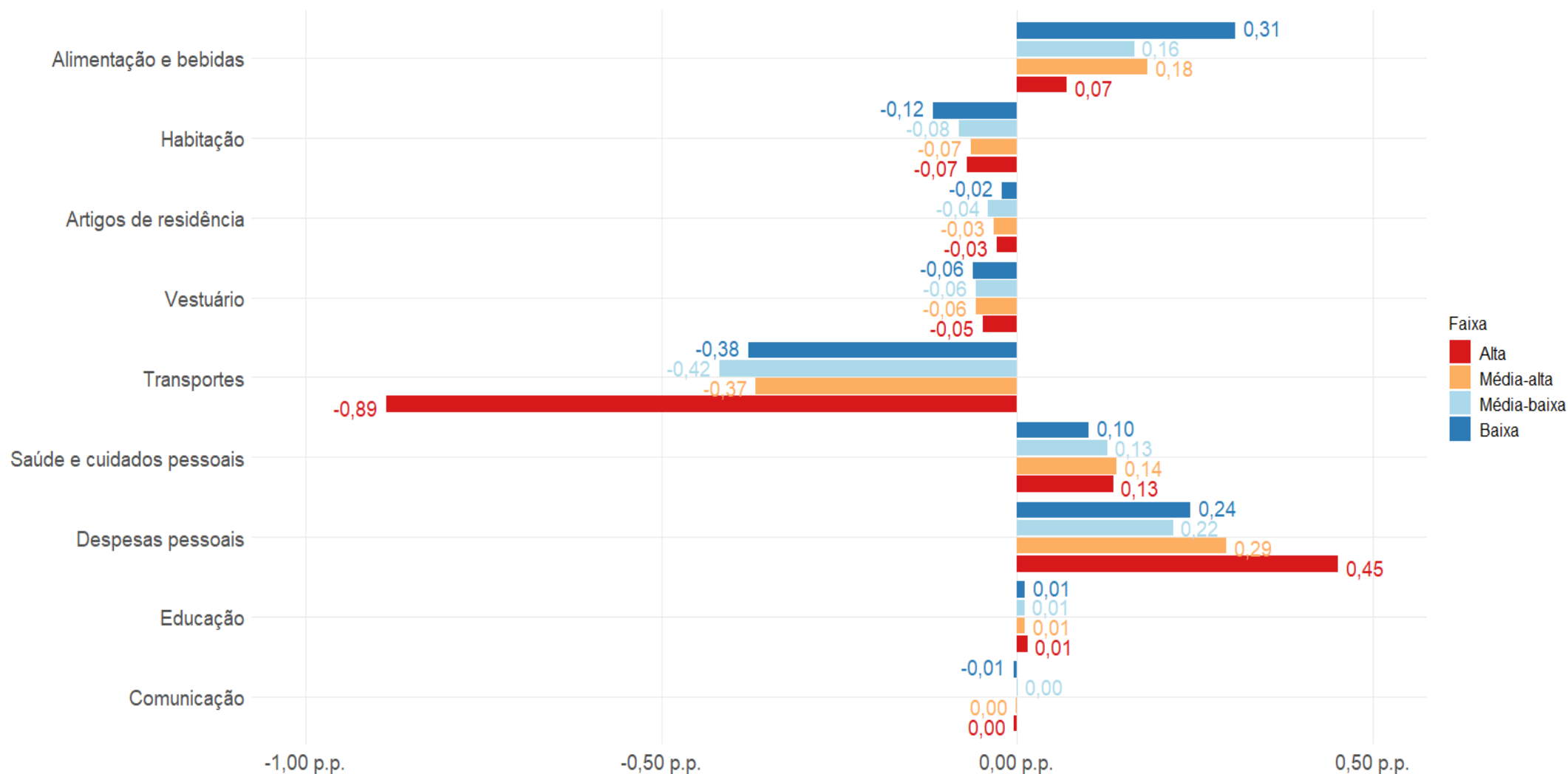
ÍNDICE DE PREÇOS AO CONSUMIDOR AMPLO POR FAIXA DE RENDA

Variação mensal do IPCA, por faixa de renda (%) – Distrito Federal



ÍNDICE DE PREÇOS AO CONSUMIDOR AMPLO POR FAIXA DE RENDA

Contribuição mensal dos grupos no IPCA, por faixa de renda* (p.p.) – Distrito Federal

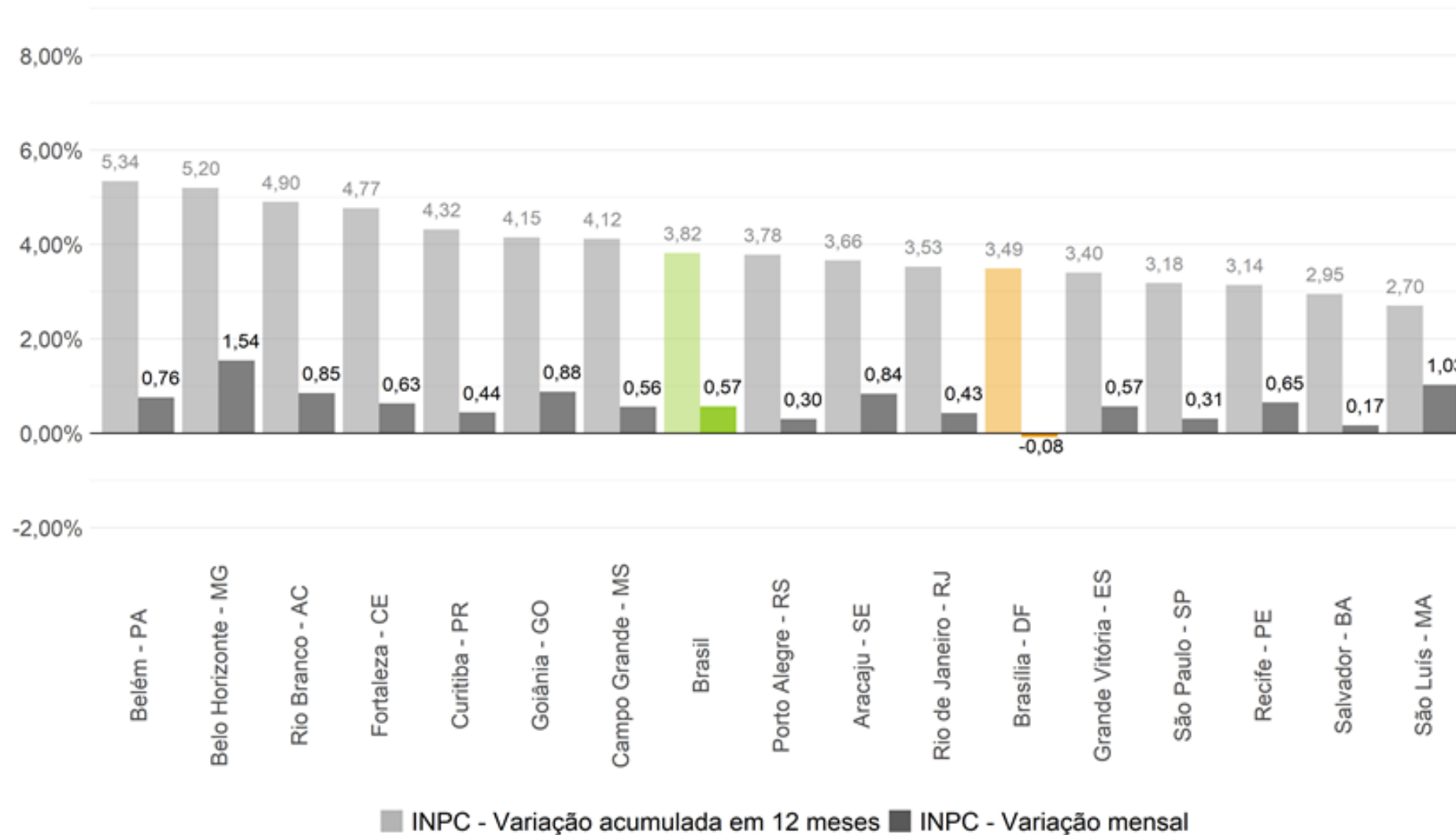


INPC

Índice Nacional de Preços ao Consumidor

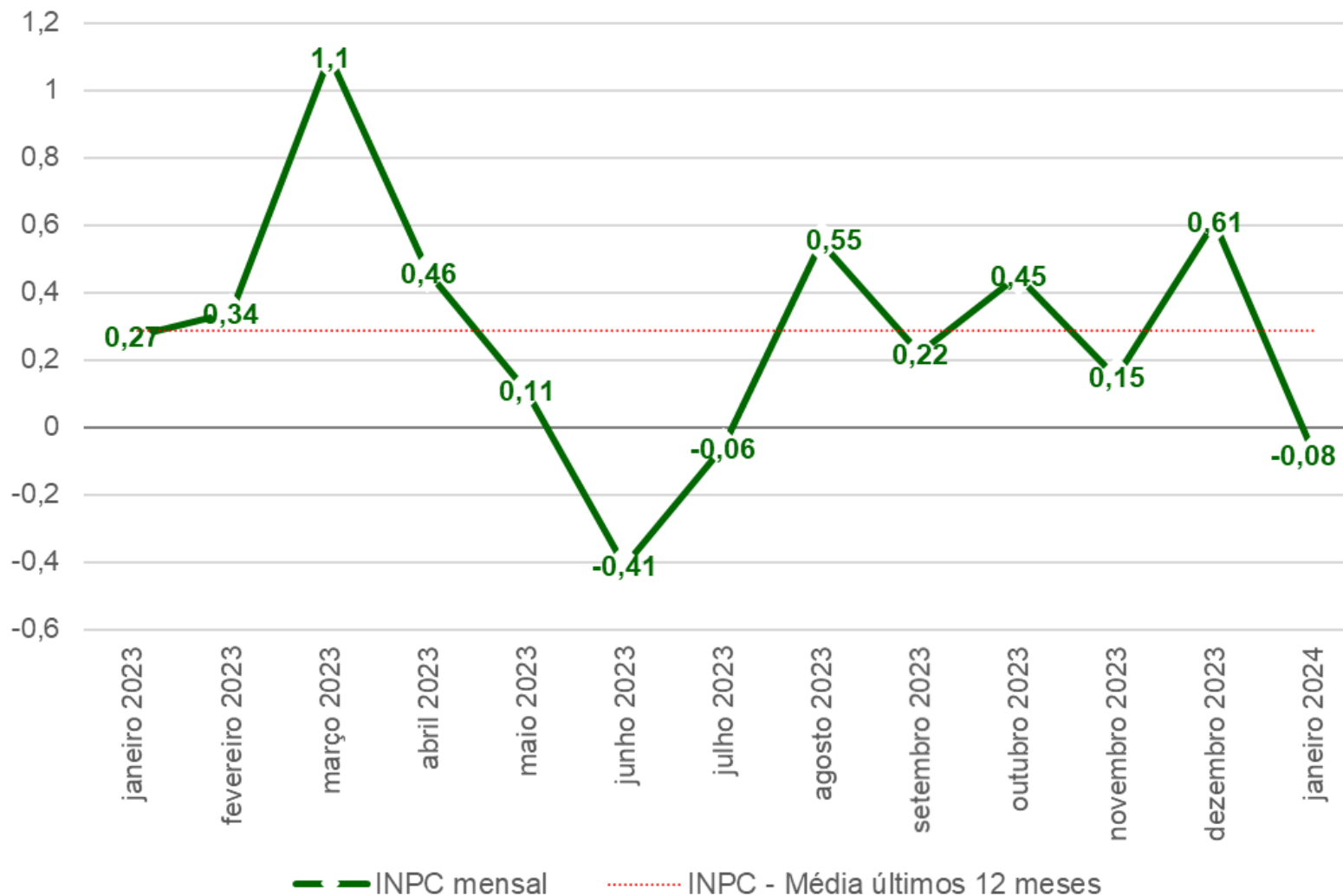
ÍNDICE NACIONAL DE PREÇOS AO CONSUMIDOR

Variação mensal e acumulada em 12 meses dos preços (%) – Brasil e Regiões pesquisadas



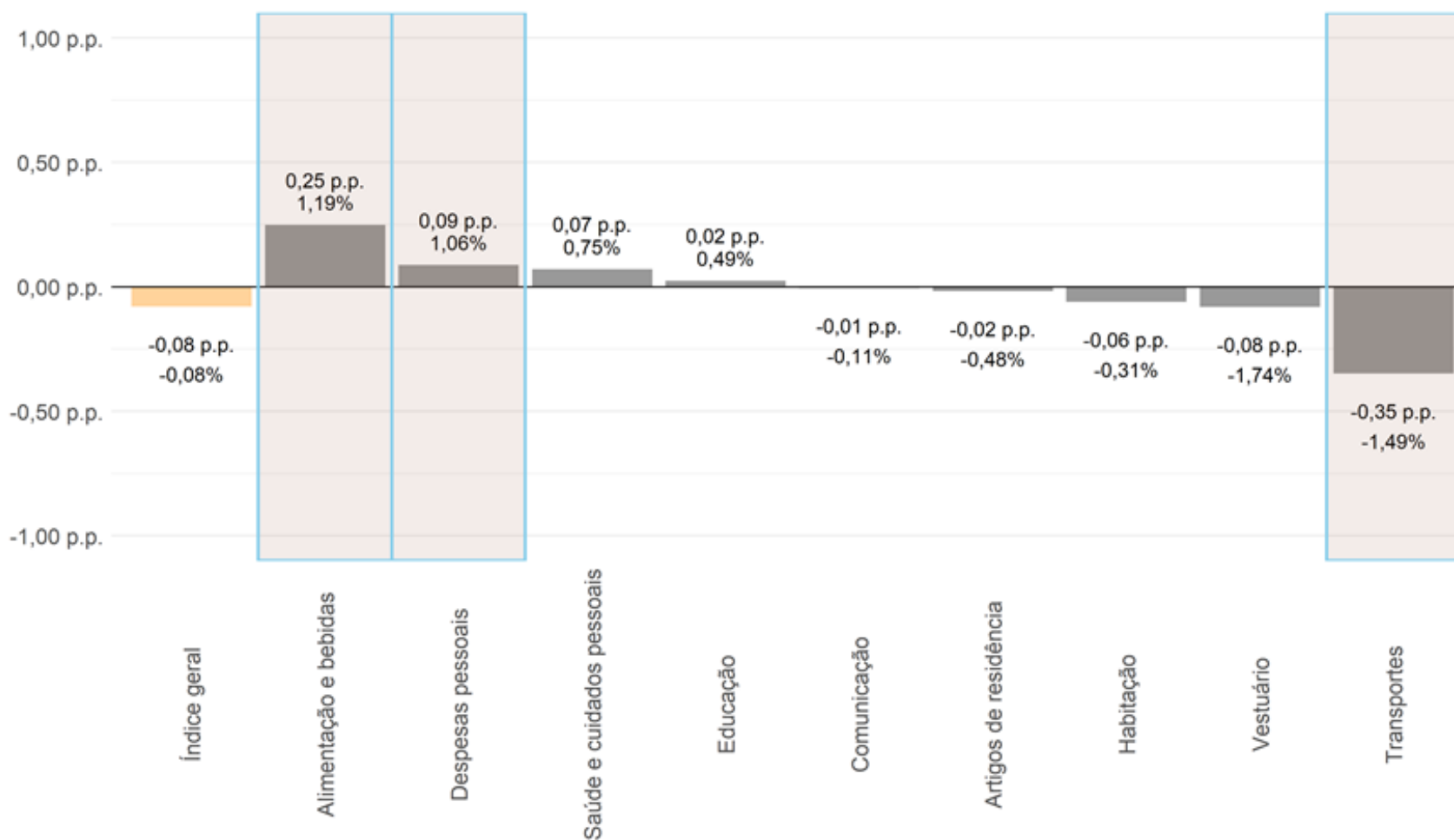
ÍNDICE NACIONAL DE PREÇOS AO CONSUMIDOR

Evolução do INPC – Variação mensal (%) – Brasília (DF)



ÍNDICE NACIONAL DE PREÇOS AO CONSUMIDOR

Variação mensal dos preços (%) e contribuições para o índice geral (p.p.), por grupo – Distrito Federal



ÍNDICE NACIONAL DE PREÇOS AO CONSUMIDOR

Itens com as maiores (azul) e menores (laranja) contribuições para a variação mensal do índice geral (p.p.) – Distrito Federal

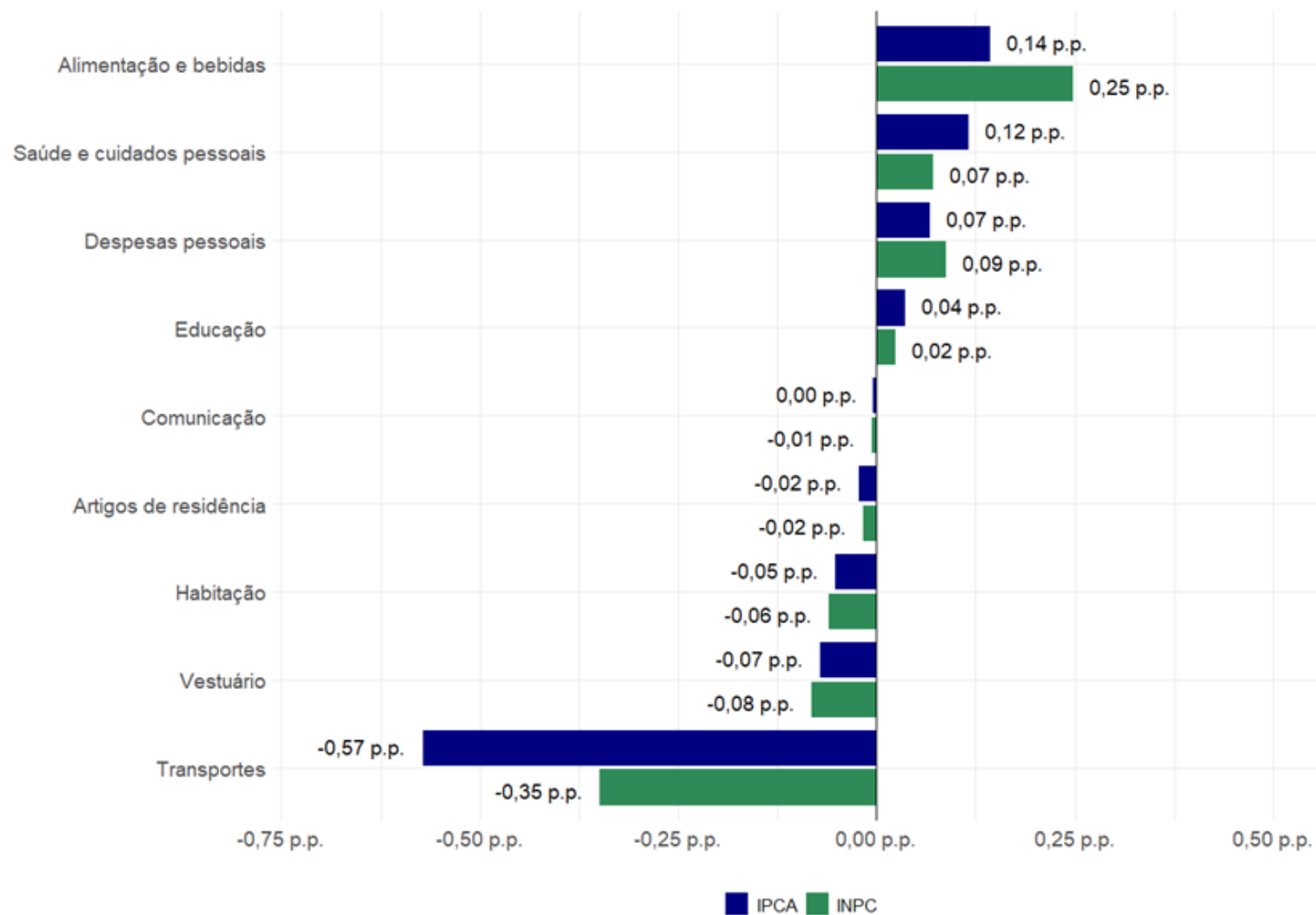
Itens do INPC	Variação (%)	Contribuição (p.p.)
Veículo próprio	1,06	0,11
Serviços pessoais	1,67	0,08
Tubérculos, raízes e legumes	8,31	0,06
Cereais, leguminosas e oleaginosas	5,91	0,05
Frutas	4,43	0,05
Roupa feminina	-2,23	-0,03
Roupa masculina	-2,27	-0,04
Energia elétrica residencial	-1,86	-0,09
Combustíveis (veículos)	-1,81	-0,13
Transporte público	-5,39	-0,32

ÍNDICE NACIONAL DE PREÇOS AO CONSUMIDOR

Subitens com as maiores (azul) e menores (laranja) contribuições para a variação mensal do índice geral (p.p.) – Distrito Federal

Subitens do INPC	Variação (%)	Contribuição (p.p.)
Serviço bancário	2,70	0,07
Arroz	5,91	0,05
Cenoura	54,53	0,04
Seguro voluntário de veículo	2,59	0,04
Frango inteiro	3,33	0,03
Cebola	-13,64	-0,02
Camisa/camiseta masculina	-2,78	-0,02
Energia elétrica residencial	-1,86	-0,09
Gasolina	-1,75	-0,12
Passagem aérea	-21,31	-0,33

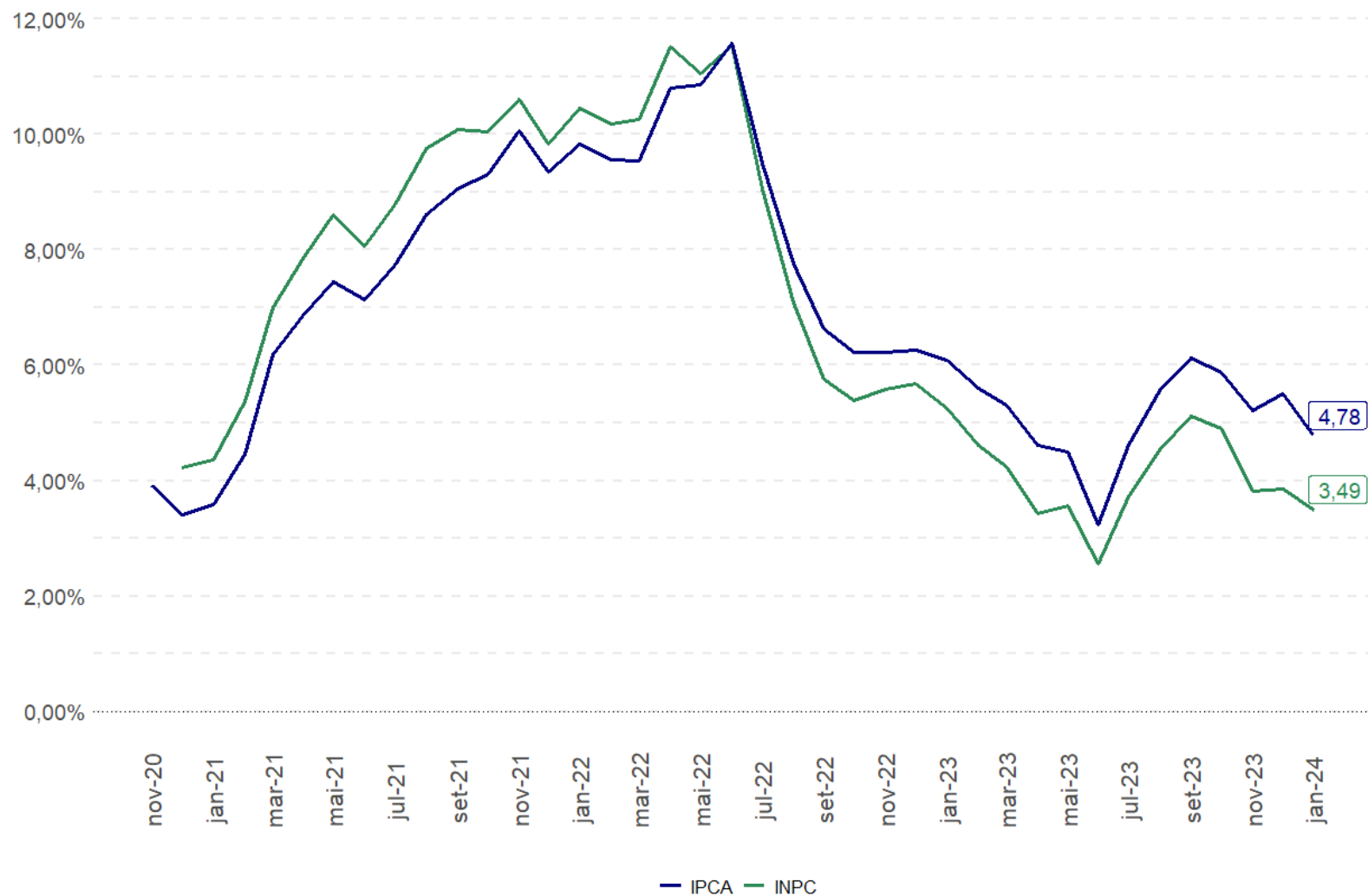
Comparação da contribuição mensal para o índice geral (%), por grupo, entre o IPCA e o INPC – Distrito Federal



Comparação do peso mensal (%), por grupo, entre o IPCA e o INPC – Distrito Federal

Grupos	IPCA	INPC
Índice Geral	100,00	100,00
Alimentação e bebidas	16,90	20,85
Habitação	13,30	19,51
Artigos de residência	3,40	3,51
Vestuário	4,51	4,69
Transportes	23,45	23,39
Saúde e cuidados pessoais	14,12	9,50
Despesas pessoais	12,15	8,24
Educação	7,26	5,01
Comunicação	4,93	5,30

IPCA e INPC – índice geral – variação acumulada em 12 meses (%) – Brasília (DF)



Inflação de janeiro de 2024 no Distrito Federal

- O IPCA do DF registrou queda de 0,36% nos preços no DF e alta de 0,42% no Brasil, em janeiro. No acumulado em 12 meses, a inflação alcançou 4,78% no DF e 4,51% no País.
- O INPC registrou queda de 0,08%, enquanto o resultado nacional foi de alta de 0,57%. Nos últimos 12 meses, a inflação acumulada foi de 3,49% no DF e 3,82% no País.
- A queda do IPCA foi pressionada pelo grupo *Transportes* (-2,44%), devido à redução nos preços da *Passagem aérea* (-21,31%) e *Gasolina* (-1,75%).
- Houve aumento nos preços do grupo *Alimentação e bebidas* (0,85%), com destaque para os subitens *Batata-inglesa* (25,92%) e *Arroz* (5,91%).
- Devido aos pesos atribuídos a cada grupo, a inflação foi mais intensa para as famílias de renda baixa (0,06%) e média-alta (0,09%), enquanto as demais experimentaram deflação em janeiro, de 0,10% para as famílias de renda média-baixa e de 0,42% para as de renda alta.

Obrigado

Diretoria de Estatística e Pesquisas Socioeconômicas - DIEPS
Coordenação de Análises Econômicas e Contas Regionais – CAECO

<https://conjunturaeconomica.ipe.df.gov.br/>