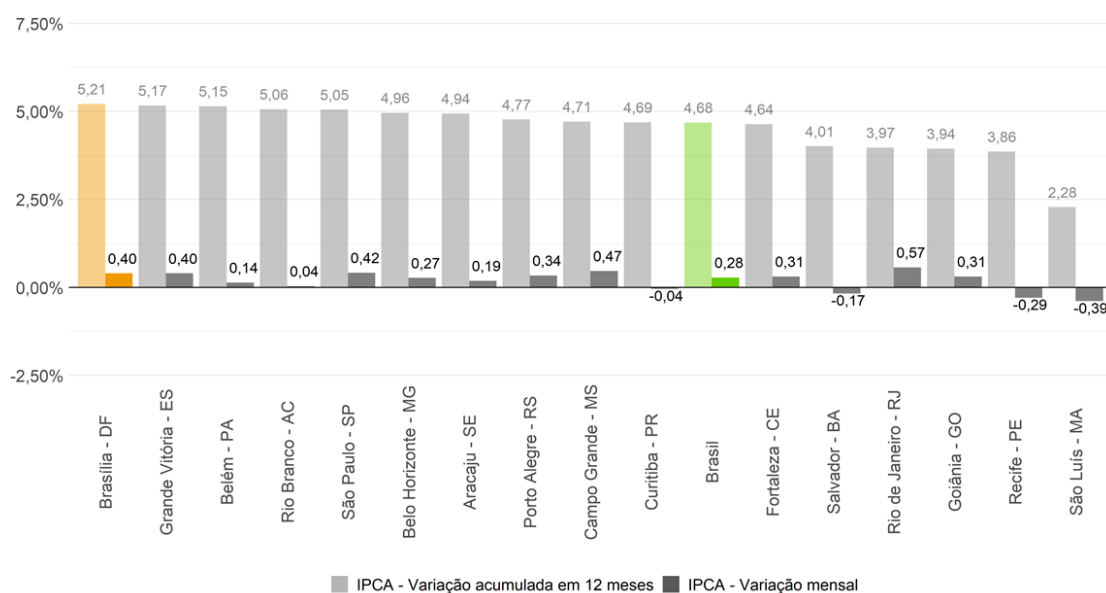


IPCA/INPC: Distrito Federal registra inflação de 0,40% em novembro

1 - ÍNDICE NACIONAL DE PREÇOS AO CONSUMIDOR AMPLO – IPCA

Em novembro de 2023, o Distrito Federal teve uma inflação de 0,40%, medida pelo Índice Nacional de Preços ao Consumidor Amplo (IPCA), conforme o Gráfico 1. Esse valor superou a inflação nacional de 0,28% e ficou como a quarta maior entre as 16 regiões analisadas pelo Instituto Brasileiro de Geografia e Estatística (IBGE). No período de 12 meses, o DF lidera com uma inflação de 5,21%, enquanto o índice nacional acumula uma inflação de 4,68%.

Gráfico 1 - IPCA – Variação mensal e acumulada em 12 meses (%) – Brasil e Regiões Pesquisadas – novembro de 2023

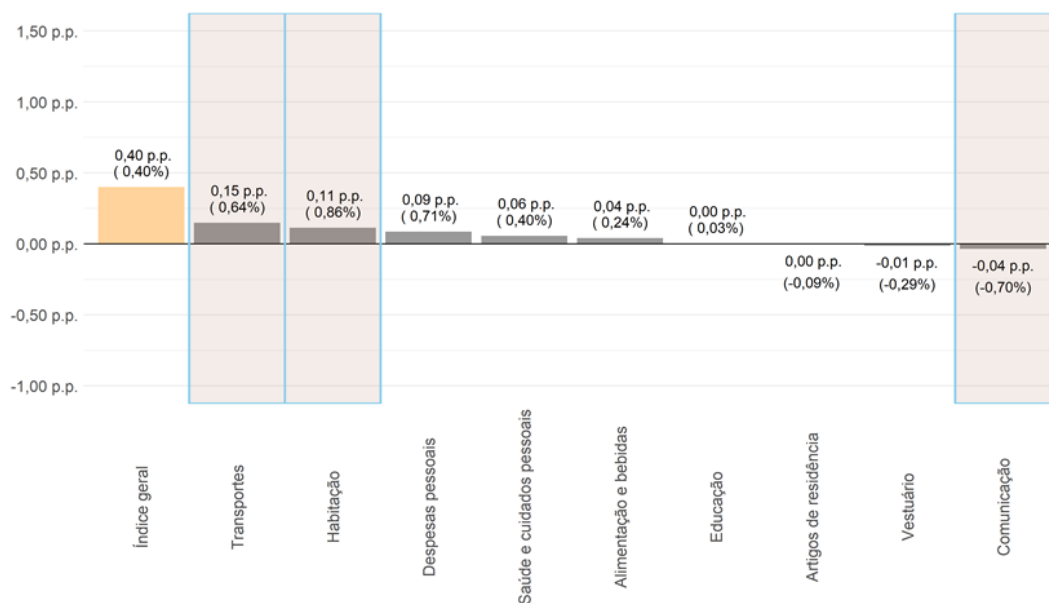


Fonte: IBGE. Elaboração: CAECO/DIEPS/IPEDF Codeplan

Em novembro, dos nove grupos considerados no cálculo do IPCA, seis tiveram aumento nos preços. O grupo *Habituação* teve a maior variação, de 0,86%, contribuindo com 0,11 ponto percentual para o índice geral. Outros grupos que registraram aumento foram *Despesas pessoais* (0,71% e 0,09 p.p.), *Transportes* (0,64% e 0,15 p.p.), *Saúde e cuidados pessoais* (0,40% e 0,06 p.p.), *Alimentação e bebidas* (0,24% e 0,04 p.p.) e *Educação* (0,03% e 0,00 p.p.). Por outro lado, o grupo *Comunicação* teve a maior queda (-0,70% e -0,04 p.p.), seguido por *Vestuário* (-0,29% e -0,01 p.p.) e *Artigos de residência* (-0,09% e 0,00 p.p.) (Gráfico 2). Na Tabela 1, as maiores altas entre os subitens foram *passagem aérea* (13,47% e 0,25 p.p.) e

Energia elétrica residencial (4,03% e 0,12 p.p.), esta última ocasionada pelo reajuste tarifário que entrou em vigor no DF em 22 de outubro, determinado pela Agência Nacional de Energia Elétrica (ANEEL). As maiores contribuições negativas foram nos subitens *seguro voluntário de veículo* (-4,04% e -0,06 p.p.) e *gasolina* (-0,86% e -0,06 p.p.).

Gráfico 2 – IPCA – Variação mensal (%) e contribuição (p.p.), por grupo – Brasília – novembro de 2023



Fonte: IBGE. Elaboração: CAECO/DIEPS/IPEDF Codeplan

Tabela 1 – IPCA – 10 maiores contribuições positivas (azul) e negativas (laranja) e suas respectivas variações mensais, por subitem – Distrito Federal – novembro de 2023

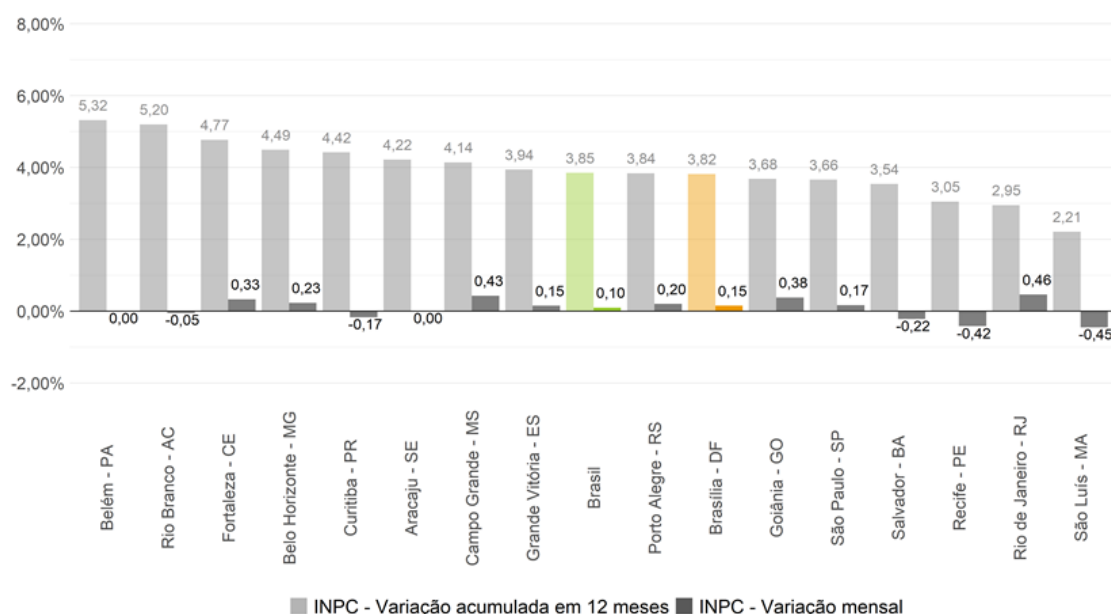
| Subitens do IPCA | Variação (%) | Contribuição (p.p.) |
|------------------------------|--------------|---------------------|
| Passagem aérea | 13,47 | 0,25 |
| Energia elétrica residencial | 4,03 | 0,12 |
| Plano de saúde | 0,78 | 0,04 |
| Hospedagem | 3,95 | 0,04 |
| Cebola | 38,16 | 0,03 |
| Mamão | -10,37 | -0,01 |
| Leite longa vida | -4,05 | -0,02 |
| Aparelho telefônico | -2,94 | -0,03 |
| Gasolina | -0,86 | -0,06 |
| Seguro voluntário de veículo | -4,04 | -0,06 |

Fonte: IBGE. Elaboração: CAECO/DIEPS/IPEDF Codeplan

2 - ÍNDICE NACIONAL DE PREÇOS AO CONSUMIDOR – INPC

Em novembro, a inflação medida pelo Índice Nacional de Preços ao Consumidor (INPC), que considera as famílias com rendimentos entre um e cinco salários mínimos, variou 0,15% no DF. Esse valor é superior ao índice nacional de 0,10% (Gráfico 3). No acumulado em 12 meses, o INPC teve um aumento de 3,82% na capital federal e de 3,85% no país.

Gráfico 3 - INPC – Variação mensal (%) – Brasil e Regiões Pesquisadas – outubro de 2023



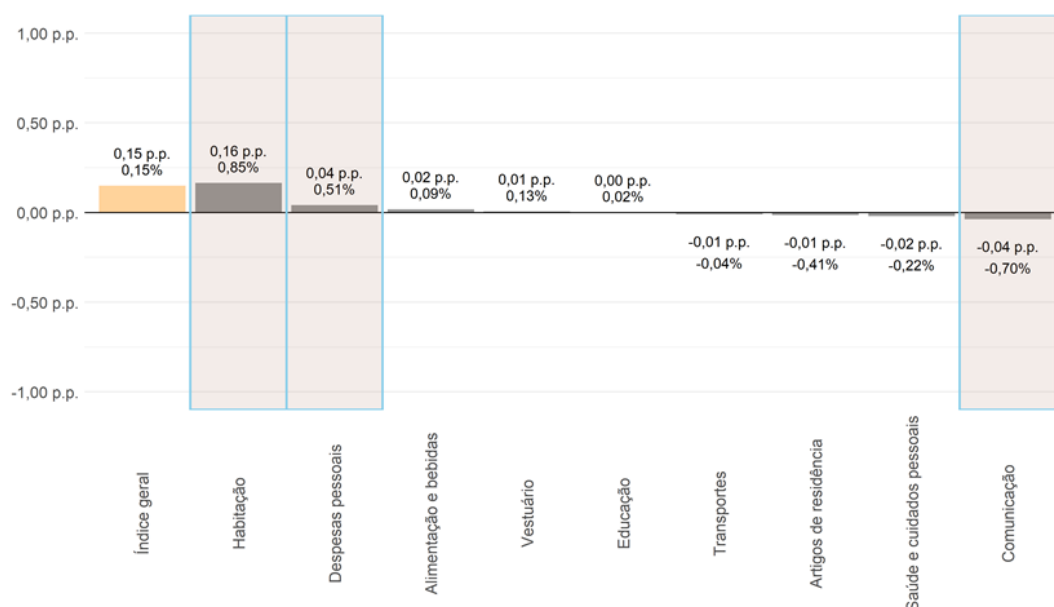
Fonte: IBGE. Elaboração: CAECO/DIEPS/IPEDF Codeplan

O Gráfico 4 e a Tabela 2 destacam os grupos e subitens que mais influenciaram o resultado do INPC em novembro. Em contraste com o IPCA, as principais contribuições para o índice geral vieram dos grupos *Habituação* (0,85% e 0,16 p.p.) e *Despesas pessoais* (0,51% e 0,04 p.p.), refletindo as diferenças nos pesos dos itens para famílias com renda entre um e cinco salários mínimos. Outras variações positivas ocorreram nos grupos *Alimentação e bebidas* (0,09% e 0,02 p.p.), *Vestuário* (0,13% e 0,01 p.p.) e *Educação* (0,02% e 0,00 p.p.). Ao contrário do IPCA, os grupos *Saúde e cuidados pessoais* (-0,22% e -0,02 p.p.) e *Transportes* (-0,04% e -0,01 p.p.) registraram variação mensal negativa. As maiores deflações ficaram a cargo dos grupos *Comunicação* (-0,70% e -0,04 p.p.) e *Artigos de residência* (-0,41% e -0,01 p.p.).

Em relação aos subitens, os de maior contribuição positiva foram *energia elétrica residencial* (4,15% e 0,19 p.p.), do grupo *Habituação*, e *passagem aérea* (13,47% e 0,15 p.p.), do grupo *Transporte*. Os três

subitens com maior impacto negativo foram *gasolina* (-0,86% e -0,06 p.p.), *seguro voluntário de veículos* (-4,04% e -0,06 p.p.) e *automóvel usado* (-1,49% e -0,04 p.p.). A queda nos preços do subitem *aparelho telefônico* (-2,94% e -0,04 p.p.) impulsionou a deflação no grupo *Comunicação*.

Gráfico 4 – INPC – Variação mensal (%) e contribuição (p.p.), por grupo – Distrito Federal – novembro de 2023



Fonte: IBGE. Elaboração: CAECO/DIEPS/IPEDF Codeplan

Tabela 2 – INPC – 10 maiores contribuições positivas (azul) e negativas (laranja) e suas respectivas variações mensais, por subitem – Distrito Federal – novembro de 2023

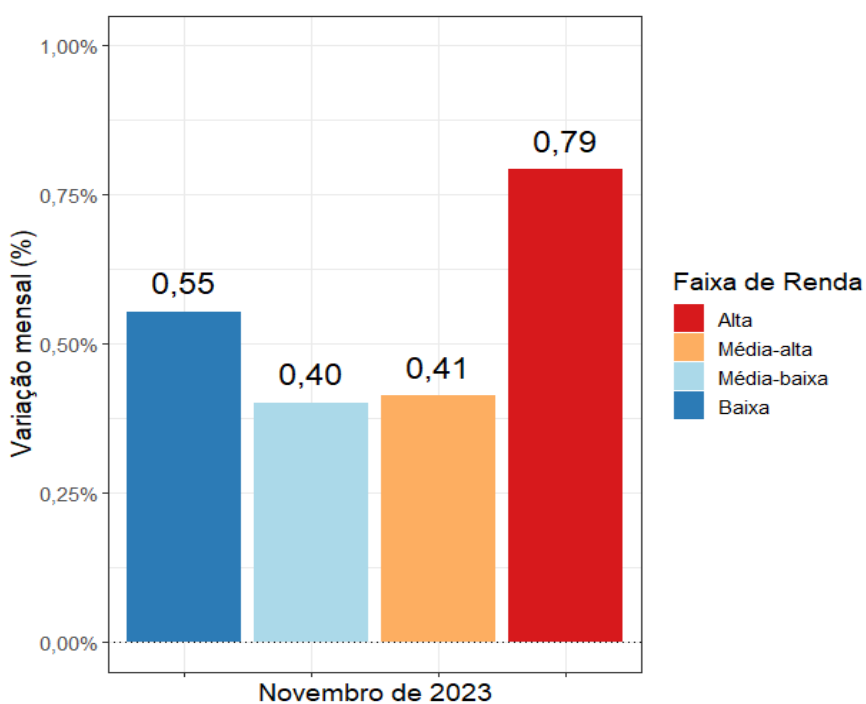
| Subitens do INPC | Variação (%) | Contribuição (p.p.) |
|------------------------------|--------------|---------------------|
| Energia elétrica residencial | 4,15 | 0,19 |
| Passagem aérea | 13,47 | 0,15 |
| Cebola | 38,16 | 0,04 |
| Emplacamento e licença | 1,14 | 0,03 |
| Arroz | 2,84 | 0,02 |
| Ônibus interestadual | -4,34 | -0,02 |
| Aparelho telefônico | -2,94 | -0,04 |
| Automóvel usado | -1,49 | -0,04 |
| Seguro voluntário de veículo | -4,04 | -0,06 |
| Gasolina | -0,86 | -0,06 |

Fonte: IBGE. Elaboração: CAECO/DIEPS/IPEDF Codeplan

3 - IPCA por faixa de renda

O Gráfico 5 retrata a inflação no mês de novembro para diferentes faixas de renda no DF. A inflação no mês foi maior para as famílias de renda alta, com variação mensal de 0,79%, seguida pelas famílias de baixa renda, com 0,55%. Isso corrobora com as análises do IPCA e INPC, que apontou um aumento nos preços de itens de maior peso no orçamento das famílias mais ricas, como passagens aéreas, como das famílias de baixa renda, como energia elétrica. Para famílias de renda média-alta, a variação foi de 0,41%, enquanto para as de média-baixa foi de 0,40%.

Gráfico 5 – IPCA por faixa de renda – Variação mensal (%) – Distrito Federal – novembro de 2023



Fonte: IBGE. Elaboração: CAECO/DIEPS/IPEDF Codeplan

4 - Considerações Finais

Inflação de novembro de 2023

- O DF registrou inflação de 0,40% em novembro medida pela variação mensal do IPCA. Este foi o quarto maior resultado entre as capitais pesquisadas pelo IBGE e ficou acima da inflação nacional, de 0,28%. No acumulado em 12 meses, o DF apresentou a maior inflação das capitais, de 5,21%;
- INPC em novembro foi de 0,15%. O resultado nacional foi de 0,10%. O acumulado em 12 meses foi de 3,82%, a sétima menor inflação acumulada. O índice acumulado nacional foi de 3,85%;
- O aumento do IPCA no mês ocorreu predominantemente pelo grupo *Transporte* (0,64% e 0,15p.p.), enquanto no INPC o movimento se deu pelo grupo *Habitação* (0,85% e 0,16 p.p.);
- A incidência da inflação foi maior nas famílias de renda alta (0,79%) seguida pelas famílias de renda baixa (0,55%), de renda média-alta (0,41%) e, por fim, pelas famílias de renda média-baixa (0,40%)