



CEASA-DF

Secretaria de Estado da Agricultura
Abastecimento e Desenvolvimento
Rural do DF



ICDF: ÍNDICE CEASA DO DISTRITO FEDERAL

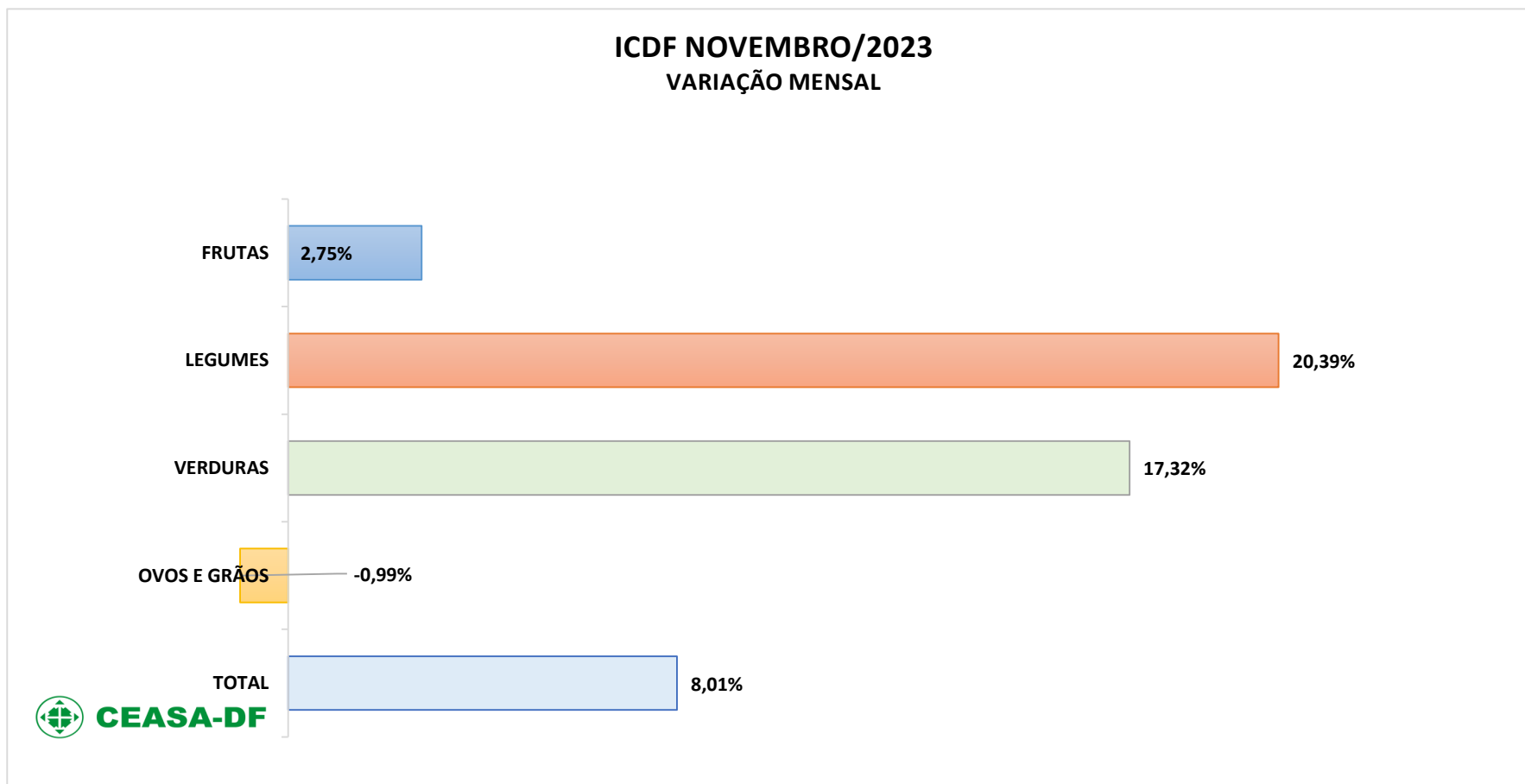
ANÁLISE DE NOVEMBRO DE 2023



12/12/2023



Variação do ICDF em Novembro/2023



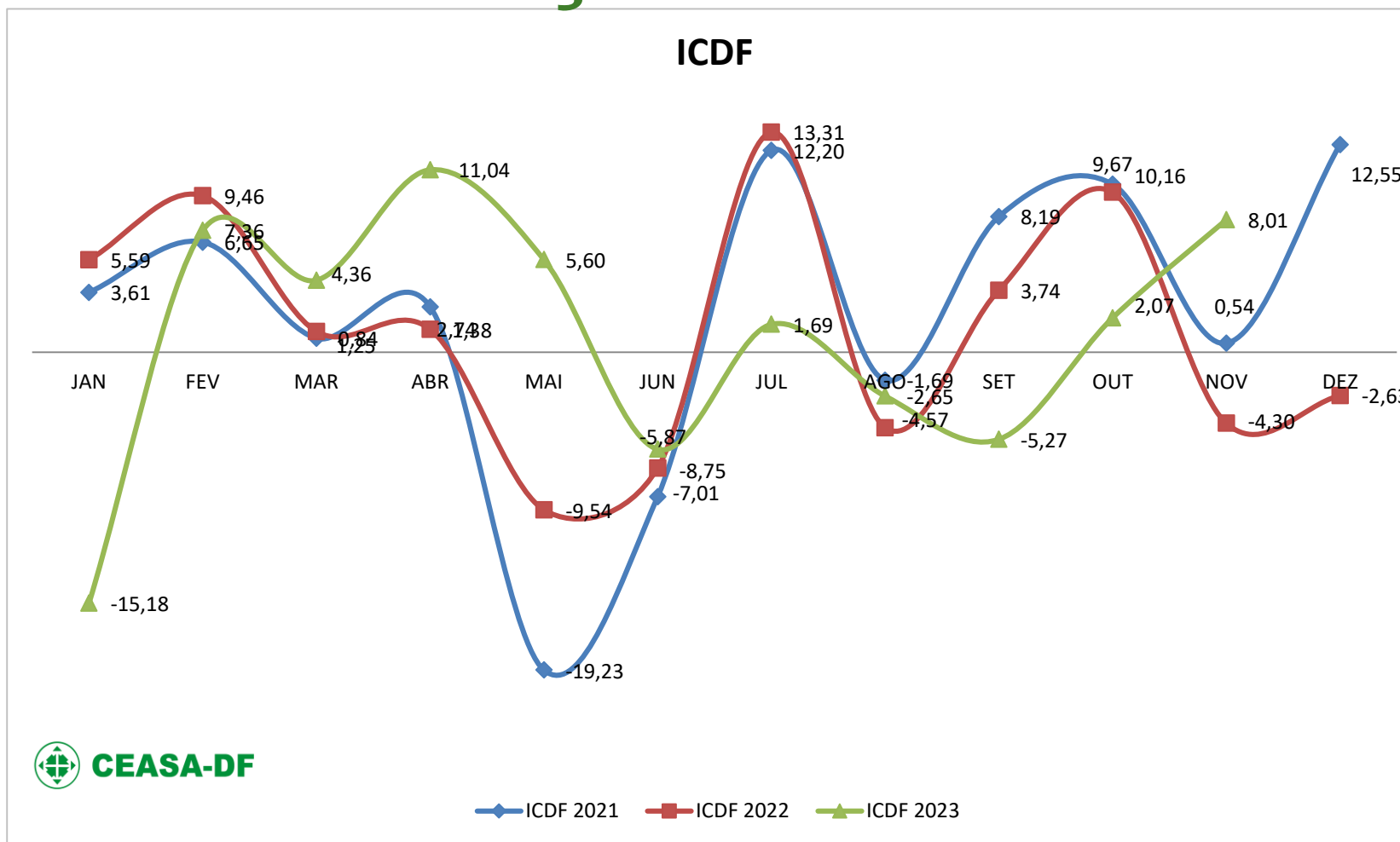


Variação do ICDF mensal, por trimestre e no ano

MÊS	ICDF 2021			MÊS	ICDF 2022			MÊS	ICDF 2023		
	No mês	No trim	No ano		No mês	No trim	No ano		No mês	No trim	No ano
JAN	3,61	11,43	25,51	JAN	5,59	17,03	14,42	JAN	-15,18	-4,97	8,43
FEV	6,65			FEV	9,46			FEV	7,36		
MAR	0,84			MAR	1,25			MAR	4,36		
ABR	2,74	-24,28		ABR	1,38	-14,72		ABR	11,04	10,38	
MAI	-19,23			MAI	-9,54			MAI	5,60		
JUN	-8,75			JUN	-7,01			JUN	-5,87		
JUL	12,20	19,34		JUL	13,31	12,18		JUL	1,69	-6,22	
AGO	-1,69			AGO	-4,57			AGO	-2,65		
SET	8,19			SET	3,74			SET	-5,27		
OUT	10,16	24,65	OUT	9,67	2,20	OUT	2,07	8,01			
NOV	0,54		NOV	-4,30		NOV	8,01				
DEZ	12,55		DEZ	-2,63		DEZ					



Variação do ICDF





Ponderação dos Grupos ICDF

Grupo	(%)
FRUTAS	47,00
LEGUMES	44,00
VERDURAS	5,00
OVOS E GRÃOS	4,00
GERAL	100,00



CEASA-DF

Secretaria de Estado da Agricultura
Abastecimento e Desenvolvimento
Rural do DF



Contribuição dos grupos do ICDF em pontos percentuais

Grupo	Var percent SETEMBRO	Var percent OUTUBRO	Var percent NOVEMBRO	Impacto pontos perc. SETEMBRO	Impacto pontos perc. OUTUBRO	Impacto pontos perc. NOVEMBRO
Índice Geral	-5,27%	2,07%	8,01%	-5,27 p.p.	2,07 p.p.	8,01 p.p.
FRUTAS	-3,52%	-0,22%	2,75%	-2,44 p.p.	-0,16 p.p.	1,90 p.p.
LEGUMES	-9,10%	6,93%	20,39%	-2,56 p.p.	1,87 p.p.	5,76 p.p.
VERDURAS	-11,91%	20,72%	17,32%	-0,22 p.p.	0,36 p.p.	0,35 p.p.
OVOS E GRÃOS	-7,41%	0,26%	-0,99%	-0,05 p.p.	0,00 p.p.	-0,01 p.p.

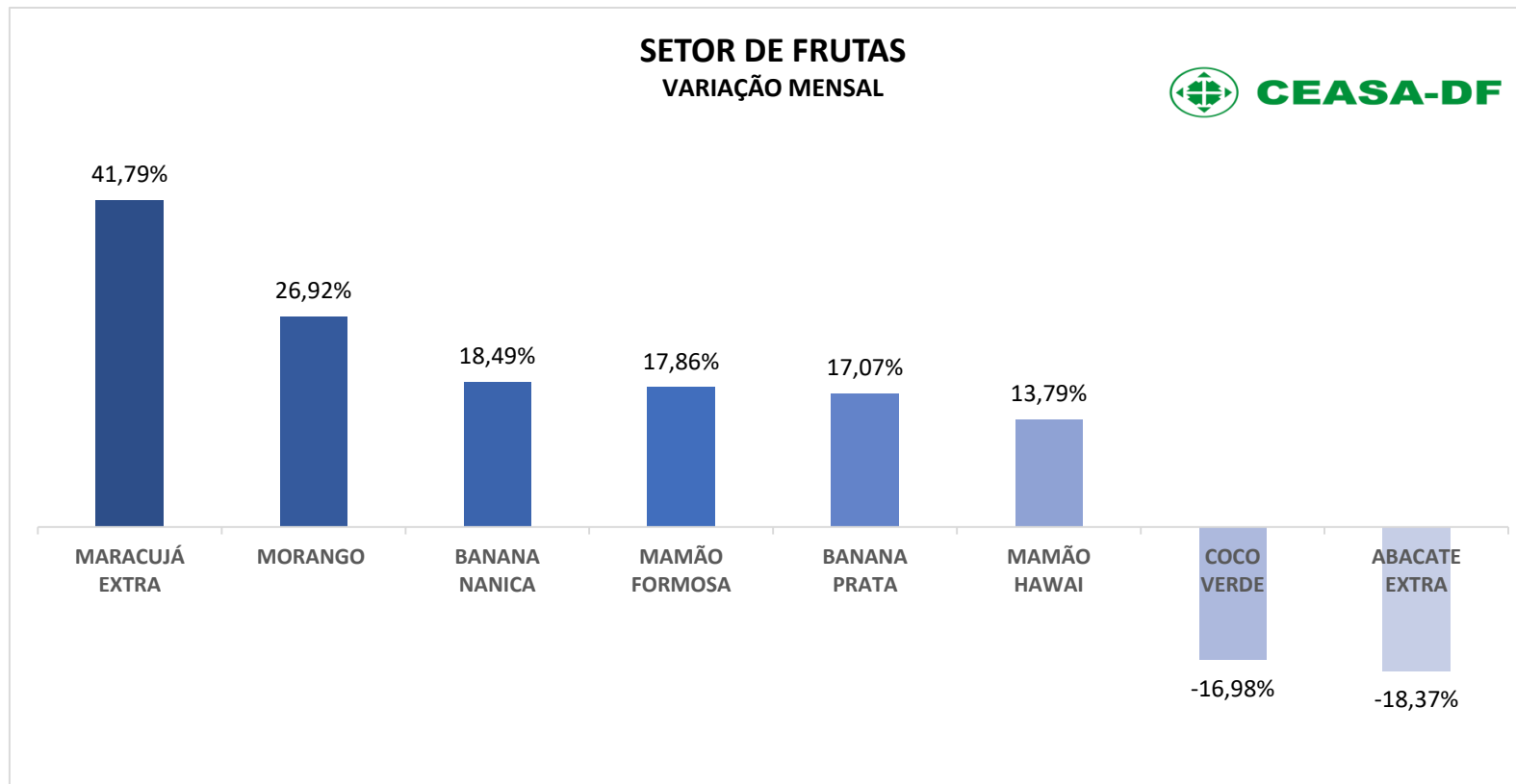
Ponderações Técnicas

- **O Índice Ceasa do Distrito Federal – ICDF**, registrou alta na média geral dos preços de **8,01%** no período, comparado ao mês anterior.
- Dentre os produtos comercializados no âmbito da CEASA/DF, o setor de **FRUTAS** apresentou apreciação de **2,75%**; o de **LEGUMES**, alta de **20,39%**, o de **VERDURAS**, alta de **17,32%** e o de **OVOS E GRÃOS** depreciou (**-0,99%**).



Principais Variações do ICDF por Setor: FRUTAS

- O setor de frutas apresentou apreciação de **2,75%**.



Ponderações Técnicas

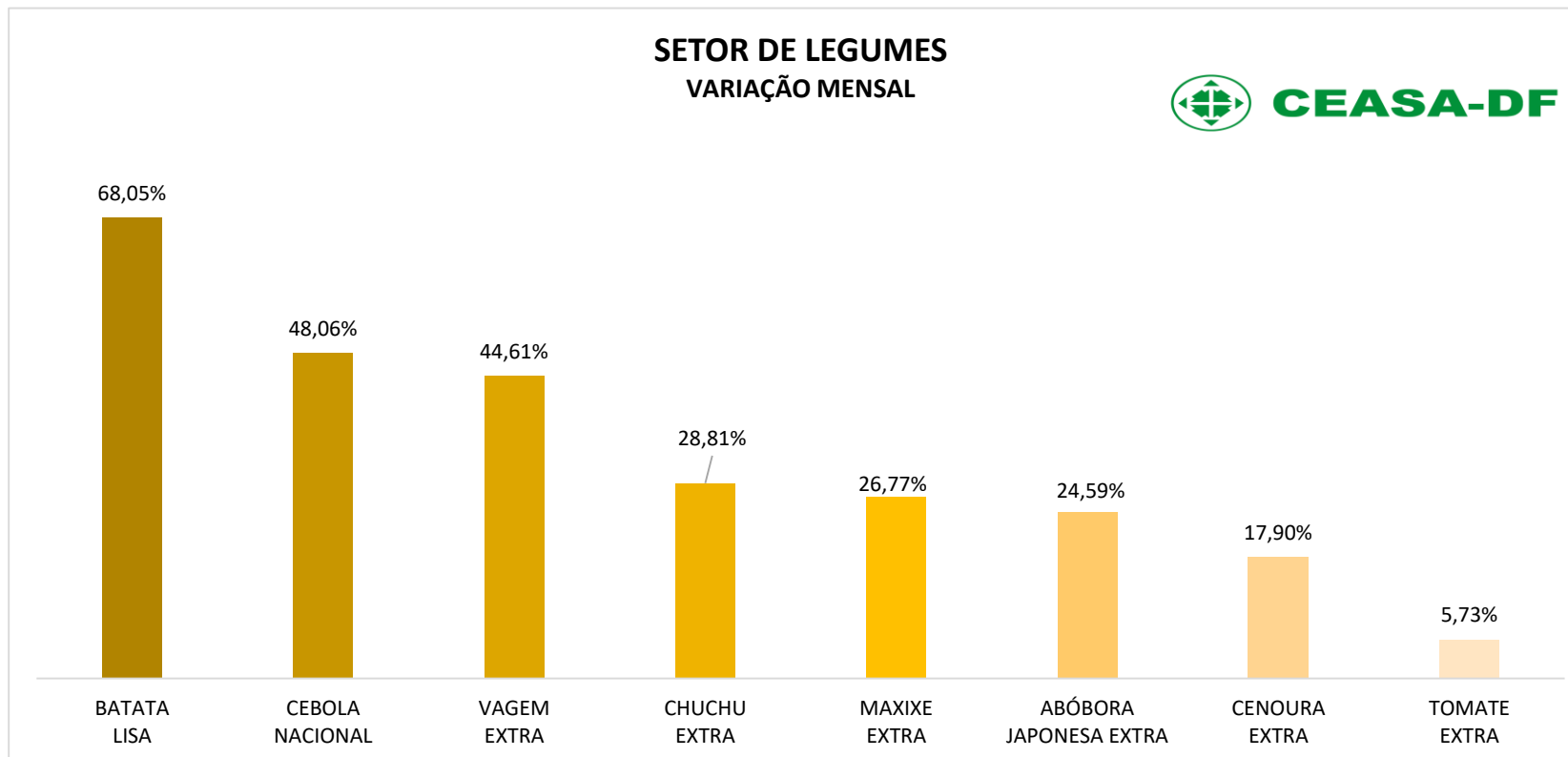
- **FRUTAS:**

- Grupo apreciou **2,75%**;
- **Destaques de alta:** Maracujá 41,79% consumo elevado e redução de oferta. Banana Nanica 18,49%; Banana Prata 17,07%; Mamão Formosa 17,86% e Mamão Hawaii 13,79 menor oferta desses produtos da BA. Morango 26,92% custo de frente (vindo de MG) e redução de produtos do DF.
- **Destaques de queda:** Coco Verde -16,98 e Abacate -18,37 tiveram redução motivada por uma oferta constante e baixa demanda.



Principais Variações do ICDF por Setor: **LEGUMES**

- O setor de legumes apresentou alta de **20,39%**.



Ponderações Técnicas

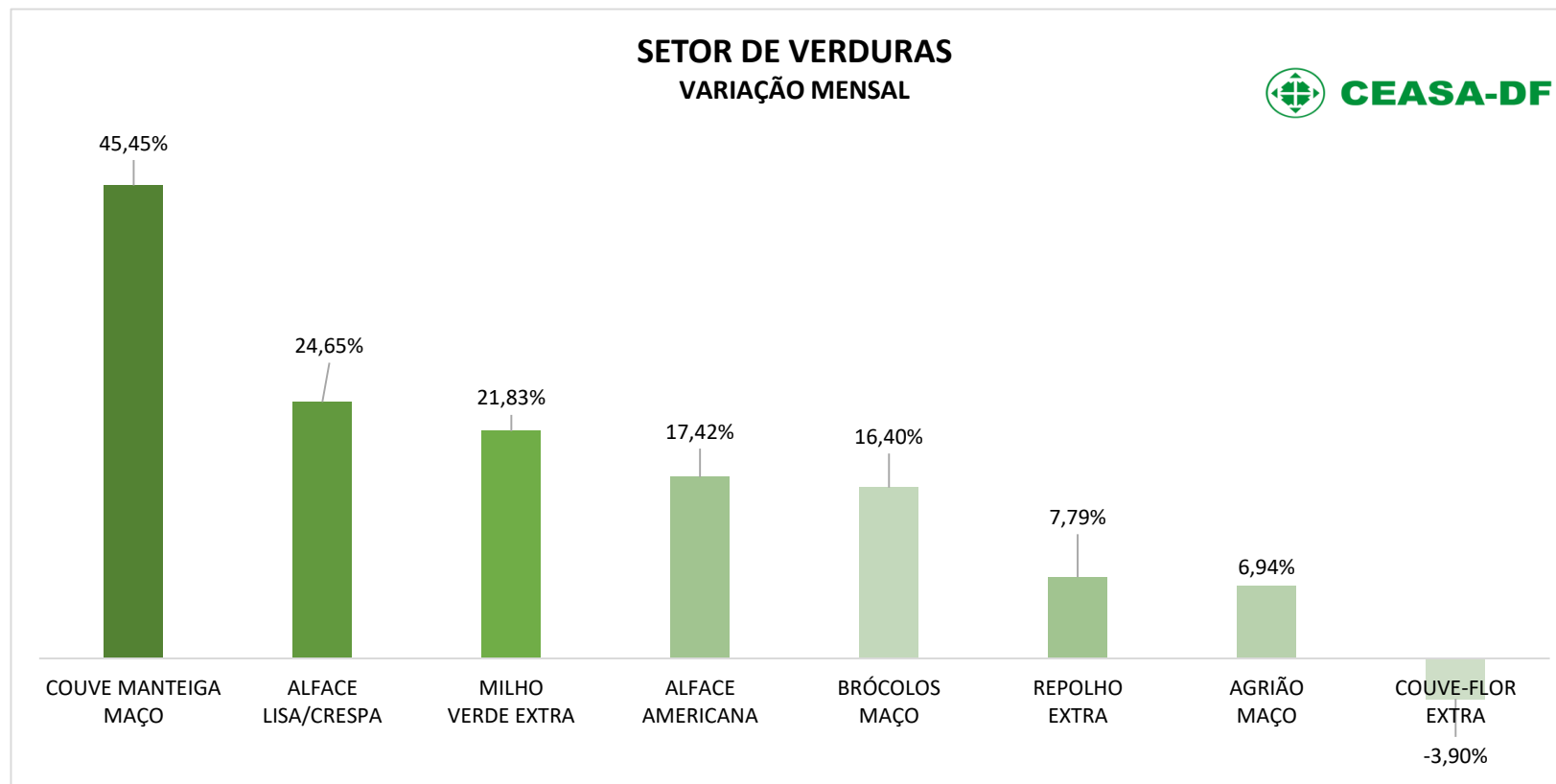
- **LEGUMES:**

- Alta no mês de **20,39%**;
- **Destaques:** Batata Lisa 68,05% e Cebola 48,06% mercadorias vindas de regiões mais distantes, em especial MG, justificaram a elevação. Vargem 44,61%; Chuchu 28,81%; Maxixe 26,77%; Abobora Japonesa 24,59%; Cenoura 17,90%; Tomate 5,73% tiveram elevação justificada devido ao clima que dificulta a produção.



Principais Variações do ICDF por Setor: VERDURAS

- O setor de verduras apresentou alta de **17,32%**.



Ponderações Técnicas

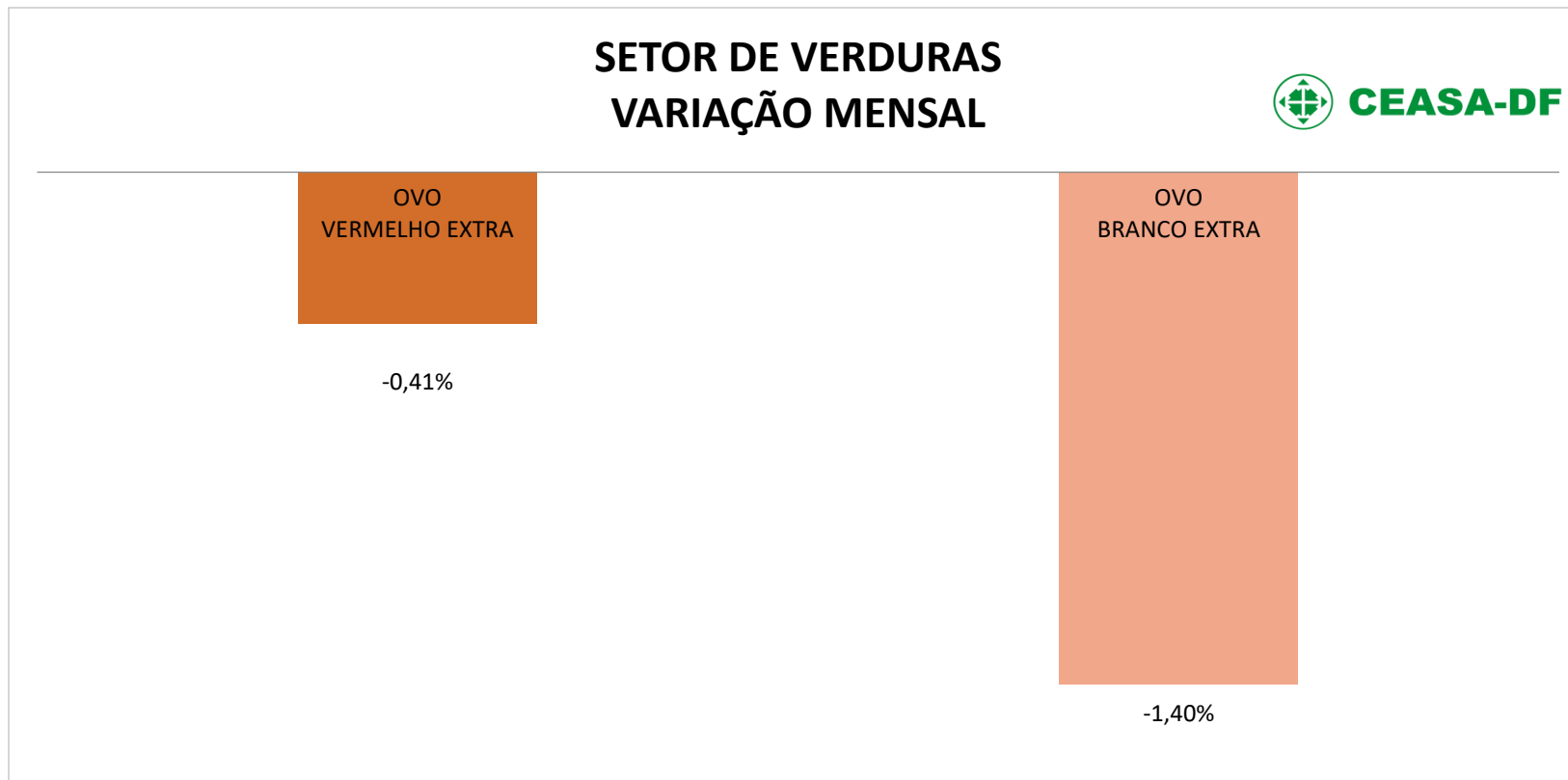
- **VERDURAS:**

- Depreciação registrada de **17,32%**;
- **Destaques de alta:** Couve Manteiga 45,45%; Alface Lisa/Crespa 24,65; Alface Americana 17,42%; Brócolos 16,40%; Repolho 7,79%; Agrião 6,94, assim como no caso anterior o clima não ajudou na produção reduzindo a oferta local dessas mercadorias.
- **Destaque de baixa:** Couve-flor -3,90% menor demanda pelo produto.



Principais Variações do ICDF por Setor: OVOS E GRÃOS

- O setor de verduras apresentou baixa de **(-0,99%)**.



Ponderações Técnicas

- **OVOS E GRÃOS:**
 - Apreciação registrada de **(-0,99%)**;
 - **Destaques:** Ovo branco -1,40 e Ovo Vermelho -0,41% apresentaram leve retração devido a boa oferta do produto.



CEASA-DF

Secretaria de Estado da Agricultura
Abastecimento e Desenvolvimento
Rural do DF



Tendências

- Com a aproximação das festas de final de ano o valor de vários produtos devem sobre aumento, além do fator climático que nesse segundo semestre de 2023 tem prejudicado diversas culturas.
- Batata e a cebola, devem manter os preços mais elevados, devido ao efeito custo do transporte e festejos de final de ano.
- Banana tem viés de alta, devido às dificuldades de colheita com o aumento das chuvas e danos a pomares por vendavais recentes em regiões produtoras.
- Setor de frutas deve apresentar elevação perto do final de ano dividido ao Natal, em especial uvas, morango, e manga.
- Tomate tende a manter o preço, devido a menor oferta local e as comemorações do final de ano.

ICDF

- Baseado no Índice CEAGESP, O ICDF visa demonstrar o movimento dos preços praticados pelo **mercado atacadista no Distrito Federal**, refletindo a real situação de mercado dos principais produtos comercializados no entreposto de Brasília/DF, oriundos do DF, RIDE e demais estados do Brasil.
- O ICDF acompanha **66 itens** de hortifrutigranjeiros, e a escolha dos produtos foi baseada na importância dentro da alimentação do brasileiro, e também na relevância da quantidade comercializada na CEASA/DF.

OBRIGADO!

**Gerência de Controle e Estudo de Mercado (GECEM)
Seção de Informação de Mercado (SEIM)
CEASA-DF**



Contato:

Telefone: (61) 3686-4831 / Opção 2

E-mail: estatistica@ceasa.df.gov.br

Site: www.ceasa.df.gov.br