



Comportamento da Inflação no DF

Setembro de 2023

Brasília, 11/10/2023

 **IPEDDF**
Instituto de Pesquisa e Estatística do Distrito Federal

Acontecimentos do mês

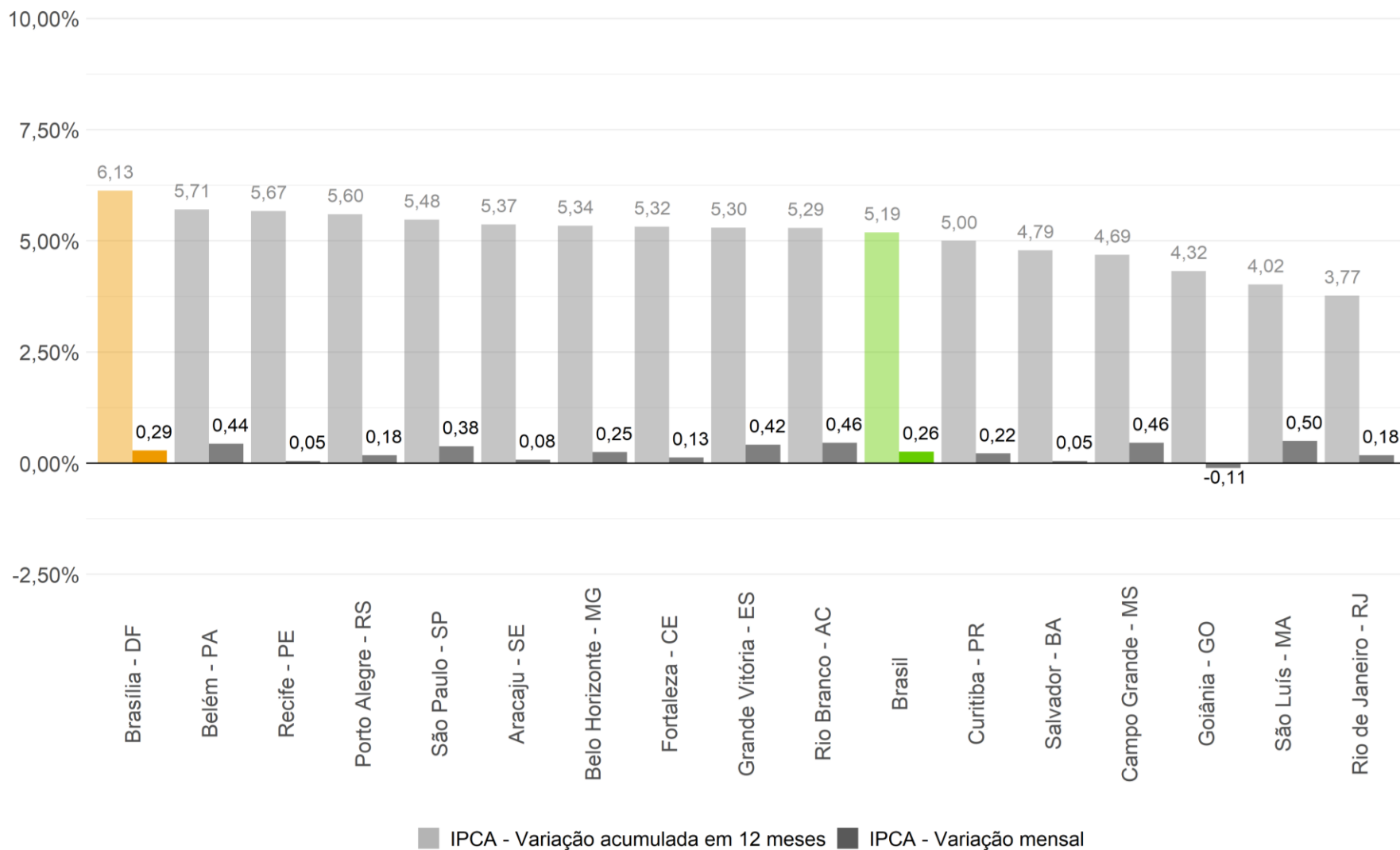
- Reajuste dos preços da gasolina (+R\$0,41/L) e do diesel (+R\$ 0,75/L) cobrado pela Petrobras às distribuidoras;
- Reajuste das tarifas de água e esgoto em 5% aprovado pela Adasa-DF e implementado em Agosto (Revisão Tarifária Extraordinária);
- Em setembro é realizada a revisão anual dos preços de venda do GLP (gás de cozinha);
- **IPCA-15** do Distrito Federal registrou alta de 0,87% no período de 15 de agosto a 14 de setembro em relação ao período de 14 de julho a 14 de agosto.

IPCA

Índice Nacional de Preços ao Consumidor Amplo

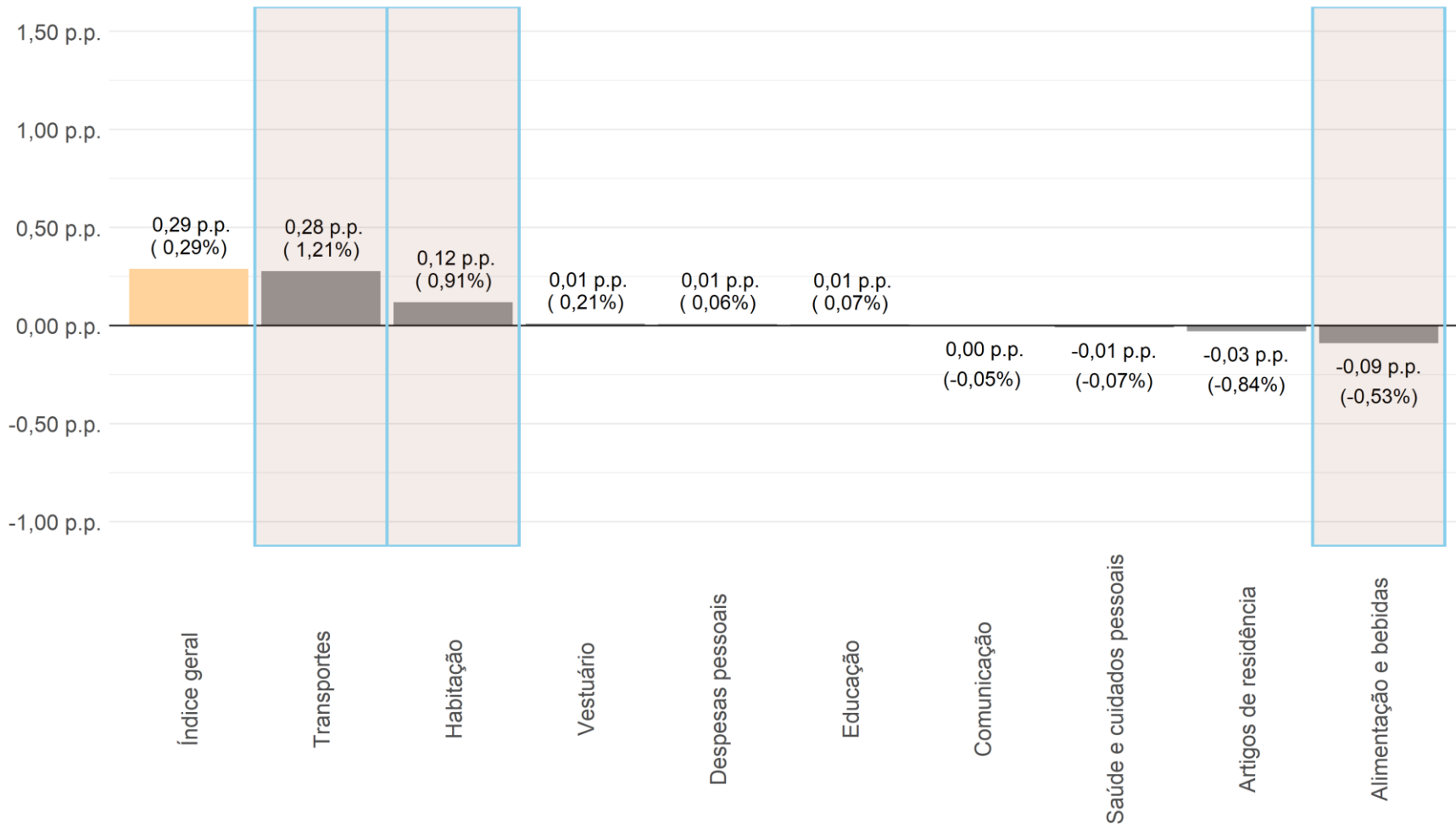
ÍNDICE DE PREÇOS AO CONSUMIDOR AMPLO

Variação mensal e acumulada em 12 meses dos preços (%) – Brasil e Regiões pesquisadas



ÍNDICE DE PREÇOS AO CONSUMIDOR AMPLO

Variação mensal dos preços (%) e contribuições para o índice geral (p.p.), por grupo – Distrito Federal



ÍNDICE DE PREÇOS AO CONSUMIDOR AMPLO

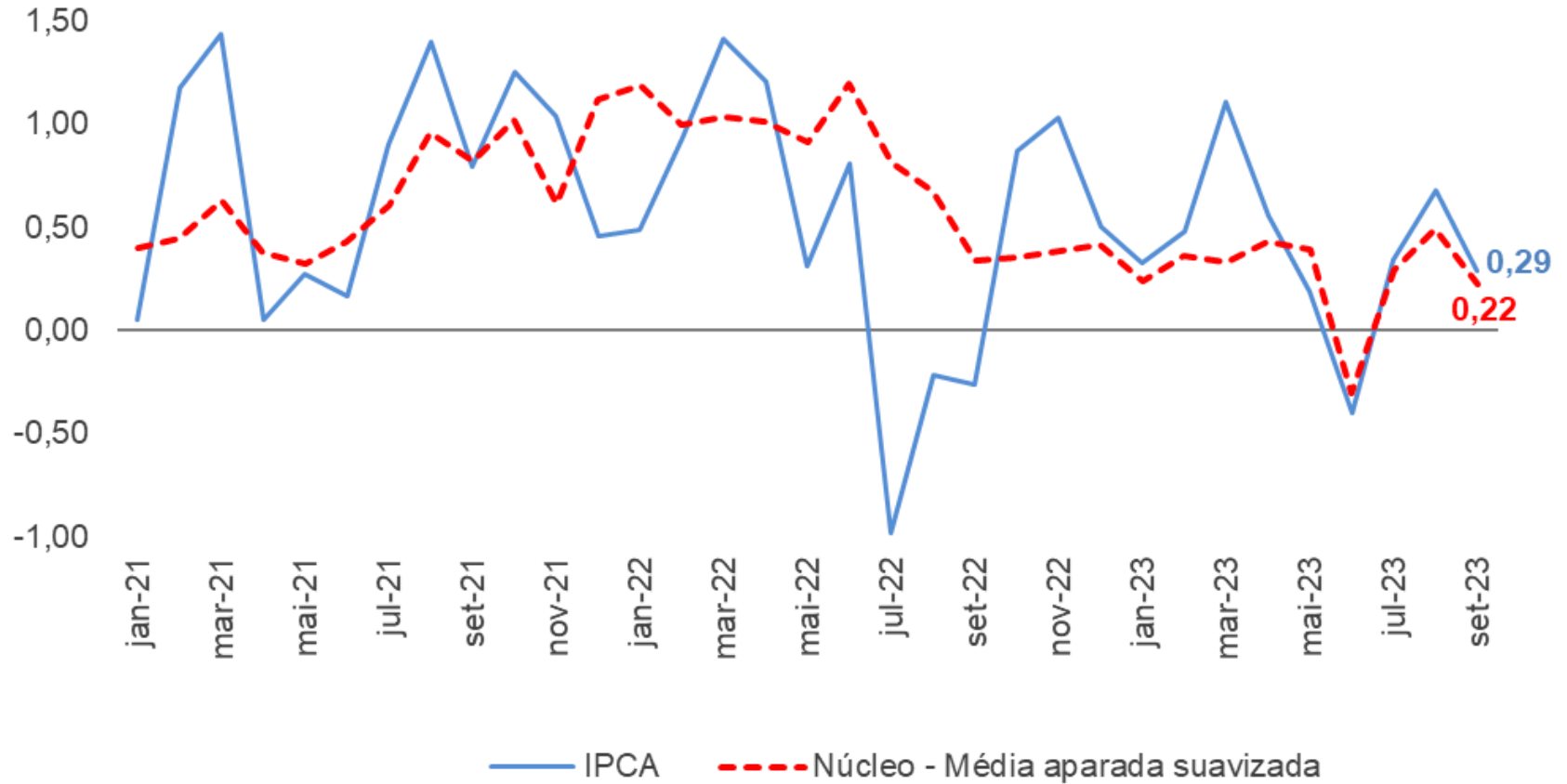
Itens e subitens com as maiores (azul) e menores (laranja) contribuições para a variação mensal do índice geral (p.p.) – Distrito Federal

Itens do IPCA	Variação (%)	Contribuição (p.p.)
Combustíveis (veículos)	2,46	0,18
Aluguel e taxas	0,99	0,08
Transporte público	2,15	0,07
Plano de saúde	0,66	0,04
Serviços pessoais	0,33	0,03
Mobiliário	-1,51	-0,02
Recreação	-0,48	-0,02
Higiene pessoal	-0,77	-0,02
Produtos farmacêuticos	-0,96	-0,03
Alimentação fora do domicílio	-0,97	-0,06

Subitens do IPCA	Variação (%)	Contribuição (p.p.)
Gasolina	1,79	0,13
Passagem aérea	5,01	0,07
Óleo diesel	14,77	0,06
Aluguel residencial	1,04	0,04
Plano de saúde	0,66	0,04
Lanche	-0,68	-0,01
Automóvel novo	-0,34	-0,02
Mamão	-14,15	-0,02
Conserto de automóvel	-1,21	-0,02
Refeição	-1,20	-0,05

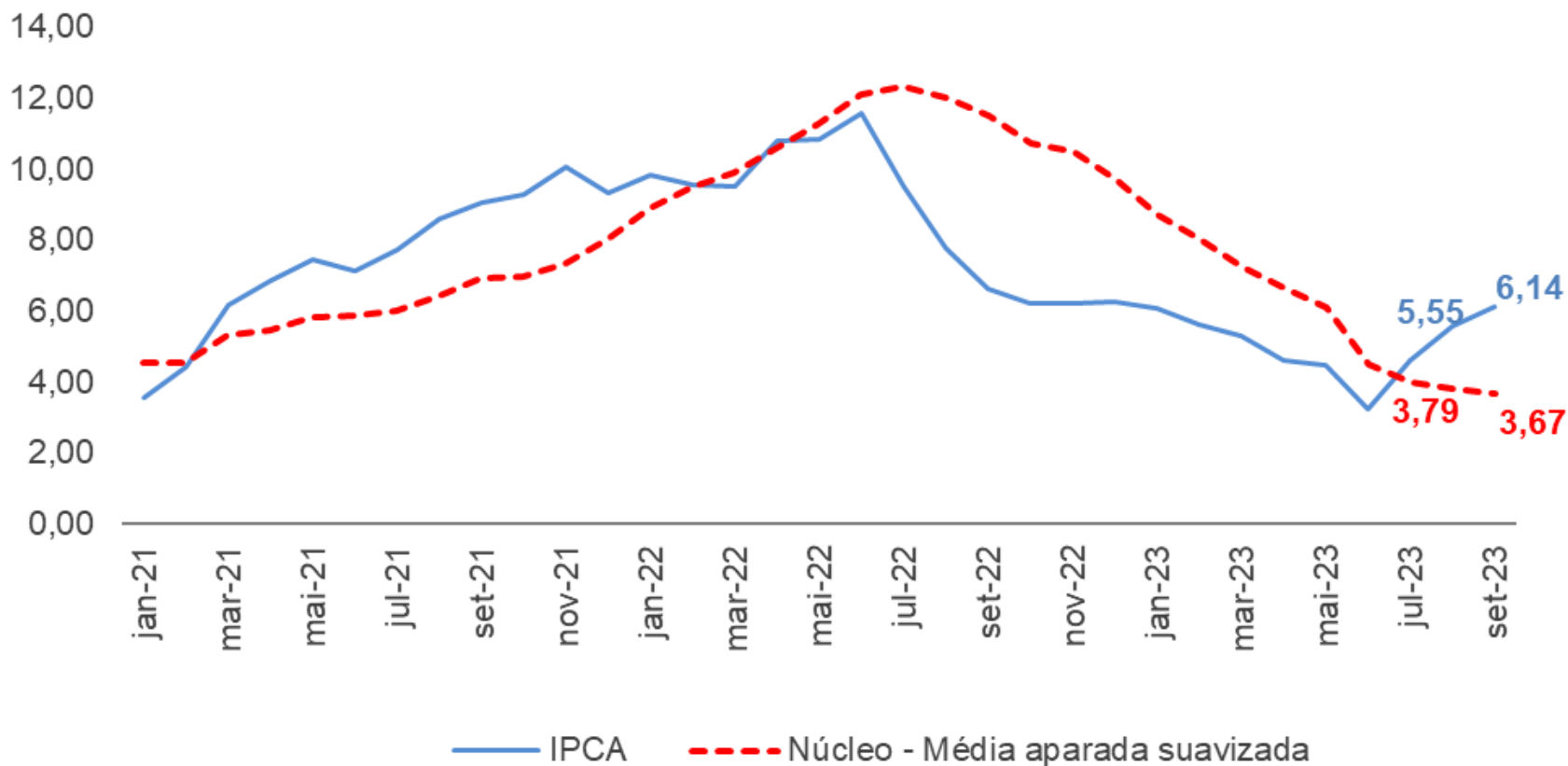
NÚCLEO DE INFLAÇÃO

Evolução do IPCA e do núcleo de inflação* – variação mensal (%) – Distrito Federal



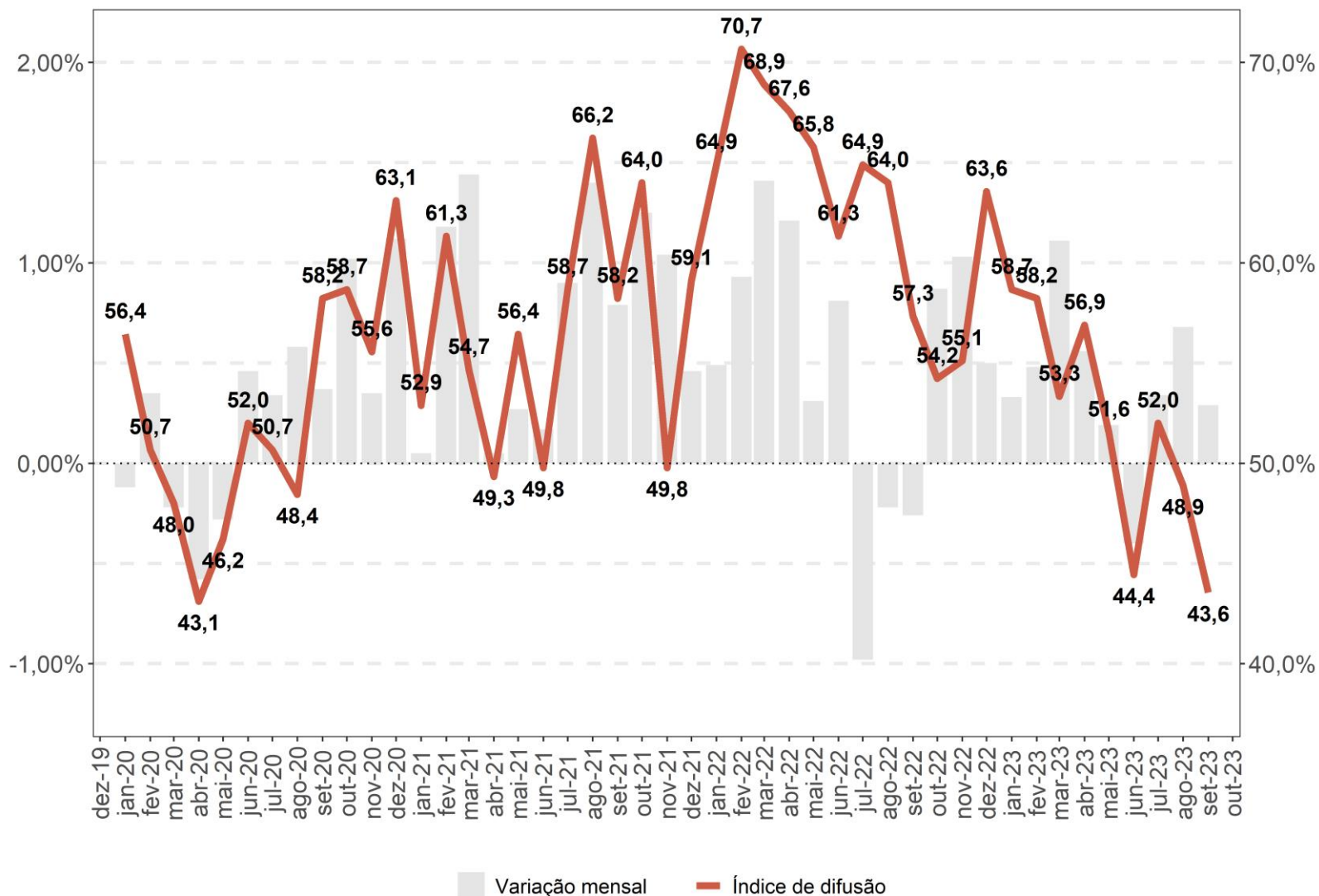
NÚCLEO DE INFLAÇÃO

Evolução do IPCA e do núcleo de inflação* – variação acumulada (%) – Distrito Federal



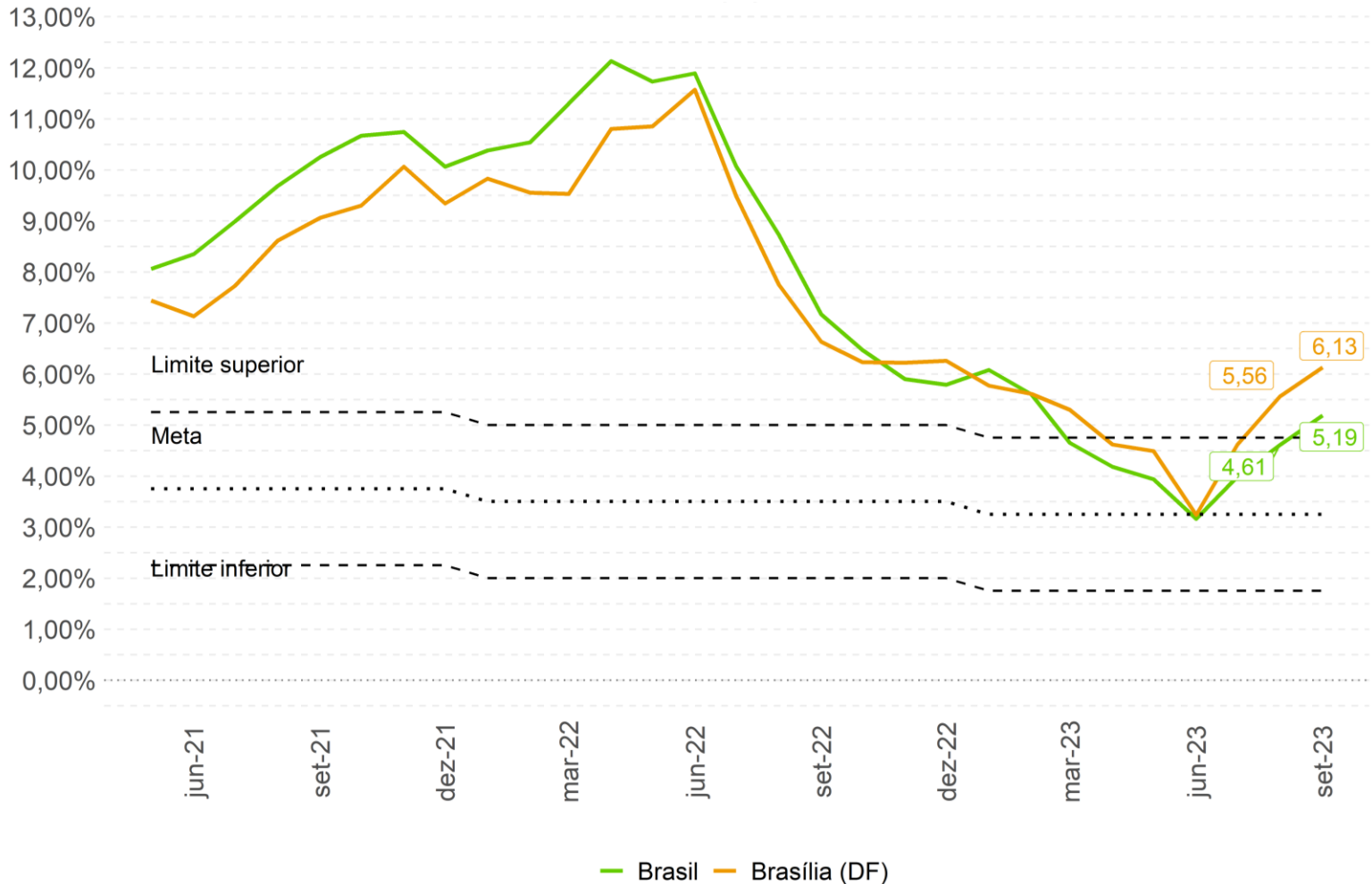
ÍNDICE DE PREÇOS AO CONSUMIDOR AMPLO

Evolução do índice de difusão mensal – Distrito Federal



ÍNDICE DE PREÇOS AO CONSUMIDOR AMPLO

Evolução do IPCA – Variação acumulada em 12 meses (%) – Brasil e Distrito Federal

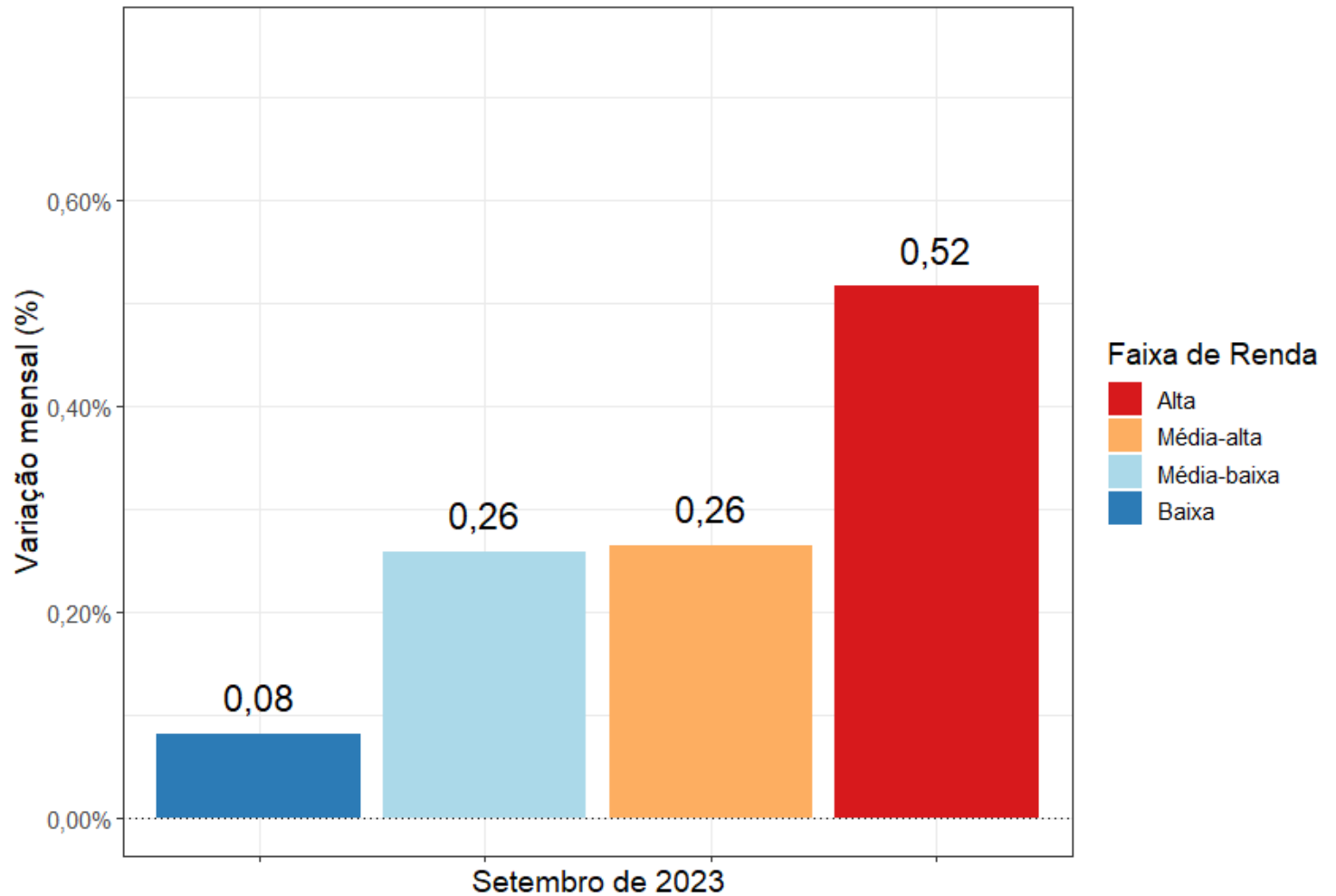


IPCA

Faixas de renda

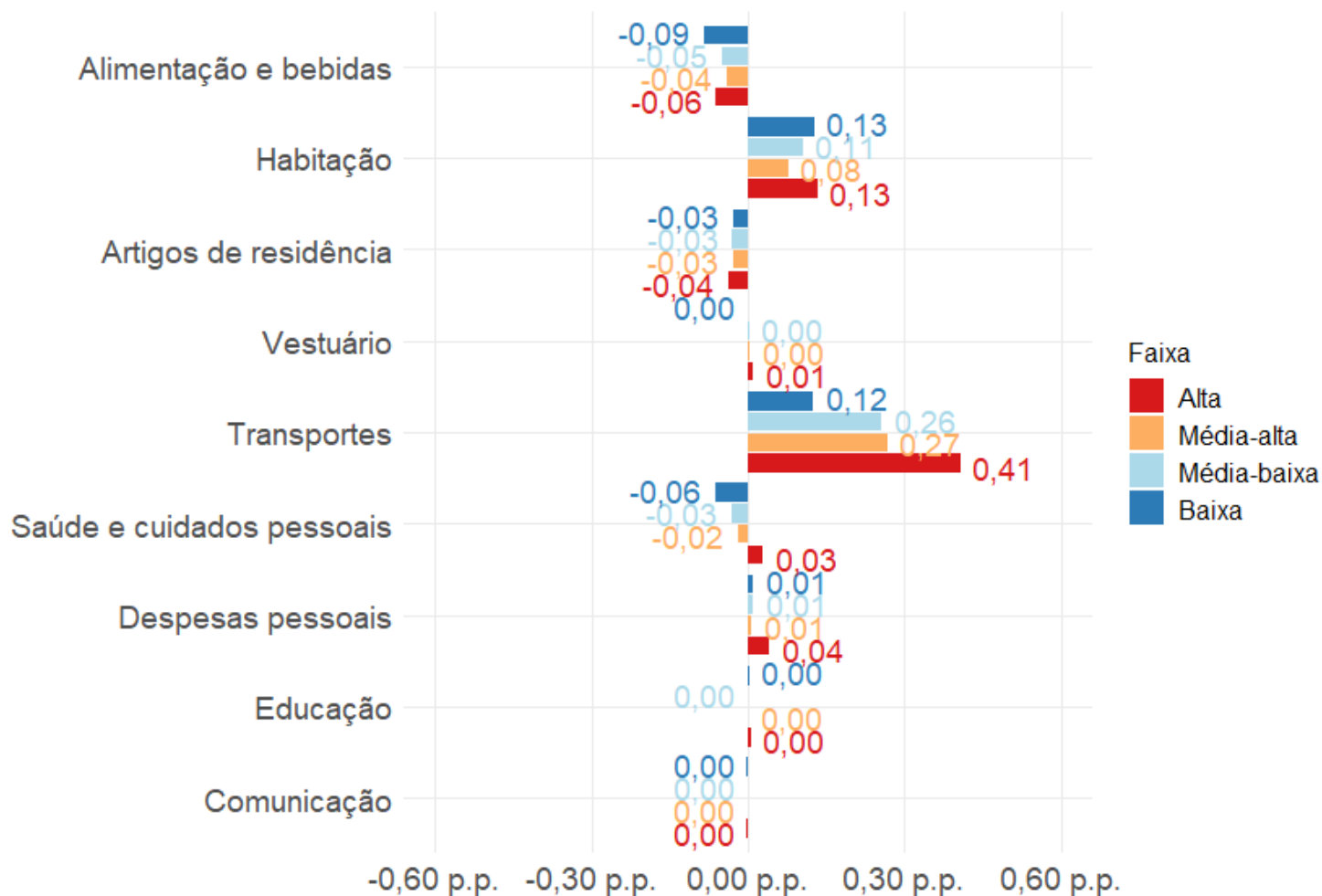
ÍNDICE DE PREÇOS AO CONSUMIDOR AMPLO POR FAIXA DE RENDA

Variação mensal do IPCA, por faixa de renda (%) – Distrito Federal



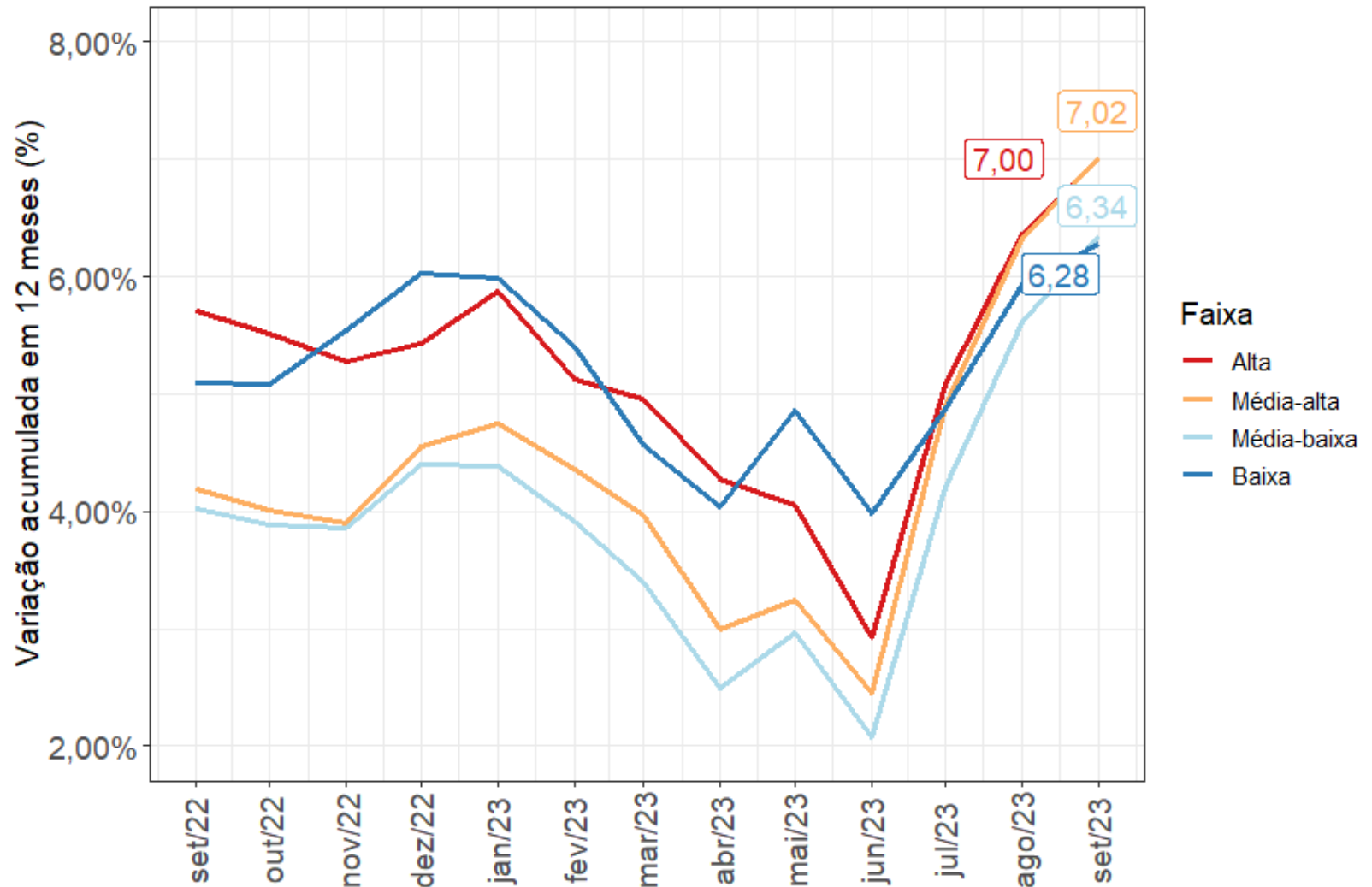
ÍNDICE DE PREÇOS AO CONSUMIDOR AMPLO POR FAIXA DE RENDA

Contribuição mensal dos grupos no IPCA, por faixa de renda* (p.p.) – Distrito Federal



ÍNDICE DE PREÇOS AO CONSUMIDOR AMPLO POR FAIXA DE RENDA

Variação acumulada em 12 meses do IPCA, por faixa de renda (%) – Distrito Federal

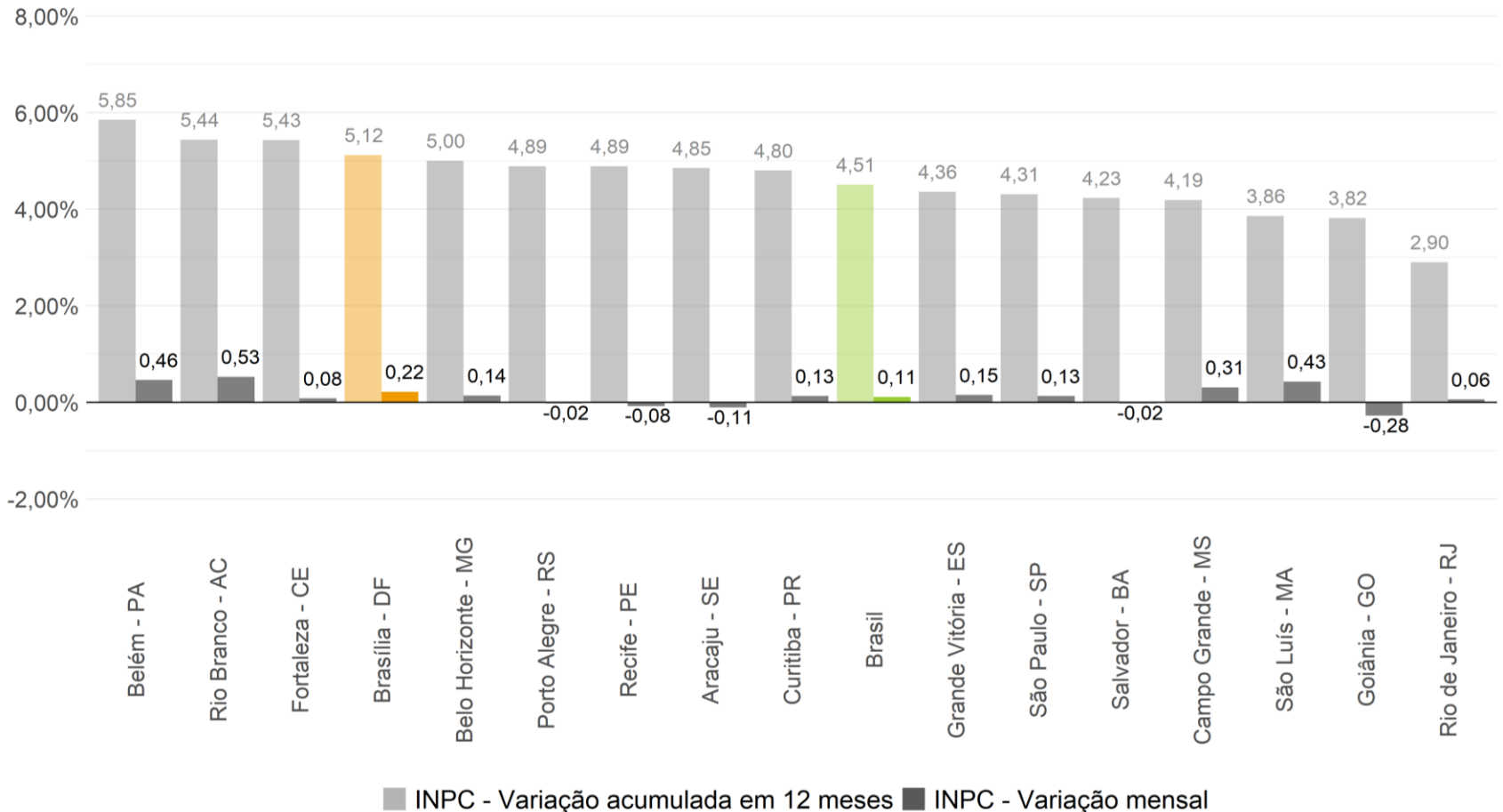


INPC

Índice Nacional de Preços ao Consumidor

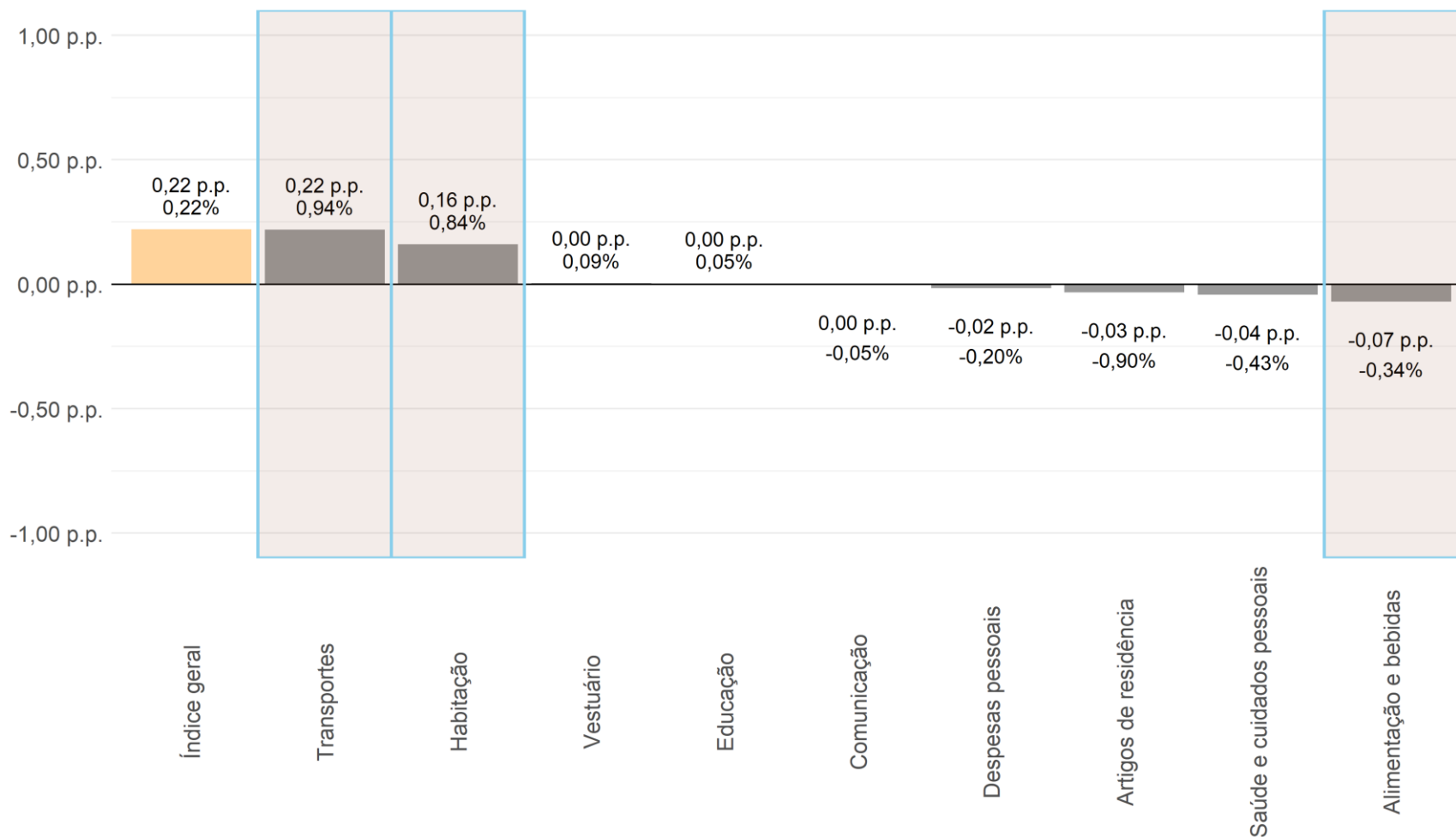
ÍNDICE NACIONAL DE PREÇOS AO CONSUMIDOR

Variação mensal e acumulada em 12 meses dos preços (%) – Brasil e Regiões pesquisadas



ÍNDICE NACIONAL DE PREÇOS AO CONSUMIDOR

Variação mensal dos preços (%) e contribuições para o índice geral (p.p.), por grupo – Distrito Federal



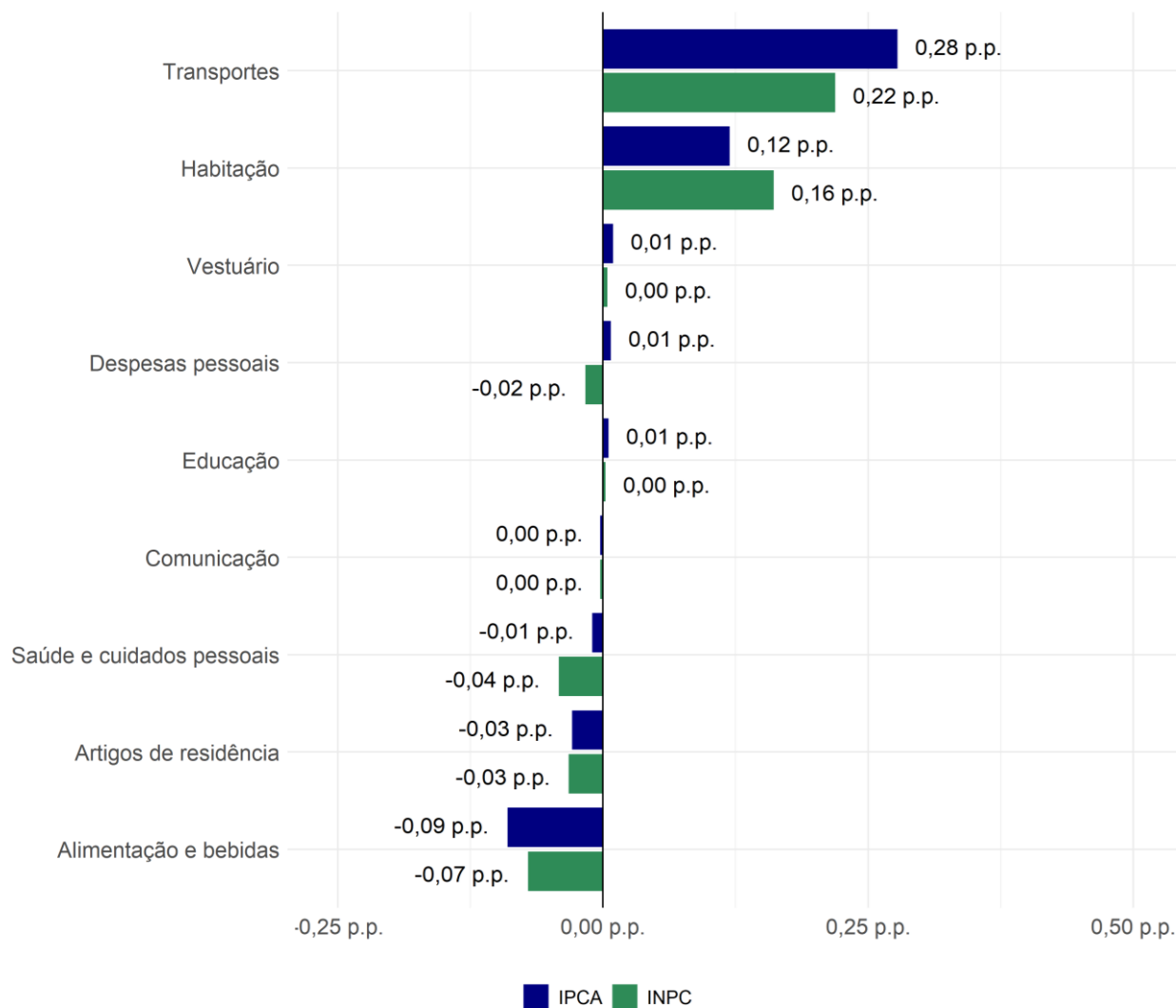
ÍNDICE DE PREÇOS AO CONSUMIDOR AMPLO

Itens e subitens com as maiores (azul) e menores (laranja) contribuições para a variação mensal do índice geral (p.p.) – Distrito Federal

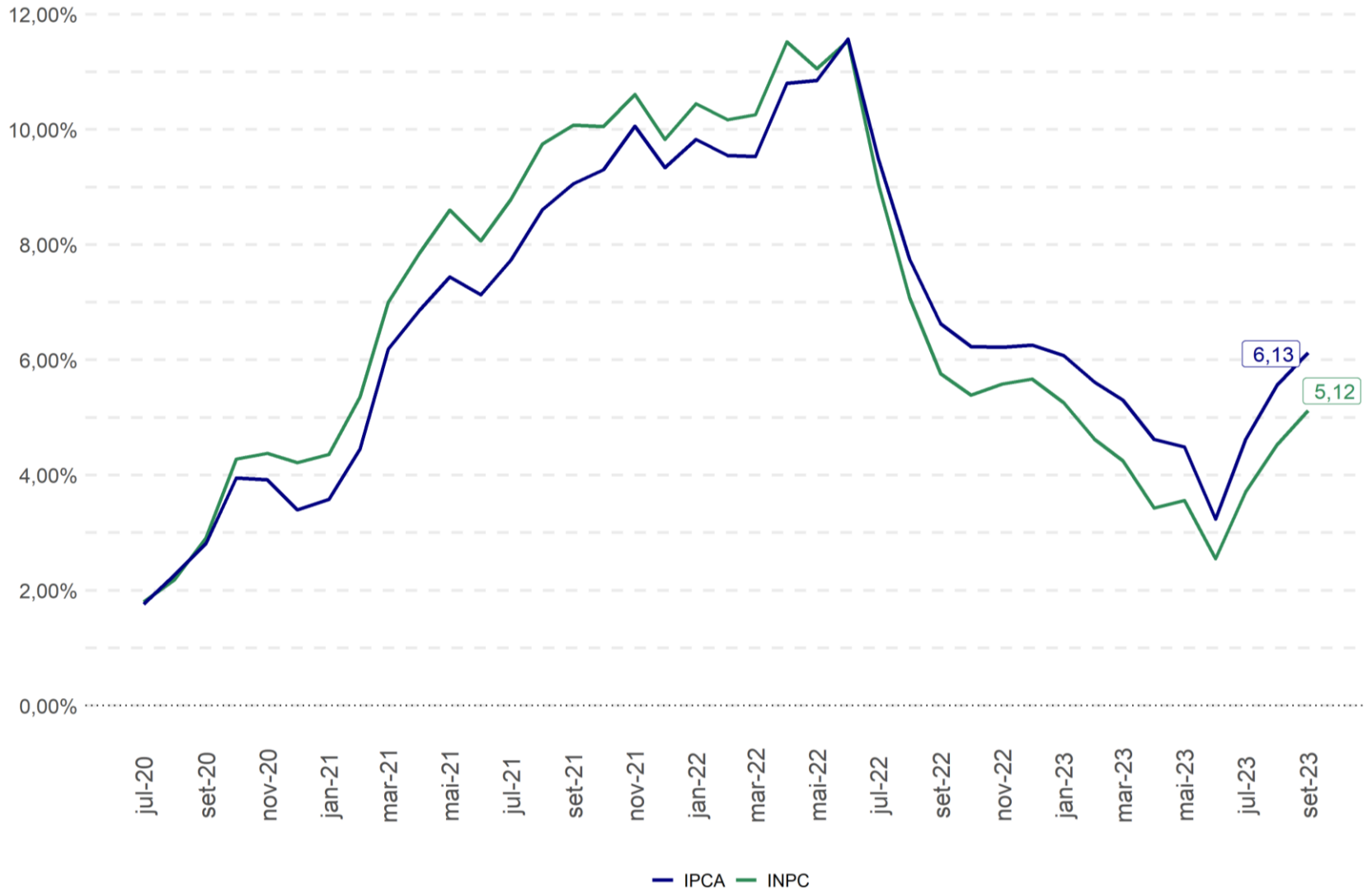
Itens do INPC	Variação (%)	Contribuição (p.p.)
Combustíveis (veículos)	2,22	0,17
Aluguel e taxas	0,91	0,11
Transporte público	0,75	0,04
Aves e ovos	2,06	0,03
Energia elétrica residencial	0,75	0,03
Leites e derivados	-1,41	-0,02
Carnes	-1,31	-0,03
Recreação	-1,22	-0,04
Higiene pessoal	-0,76	-0,04
Alimentação fora do domicílio	-0,82	-0,05

Subitens do INPC	Variação (%)	Contribuição (p.p.)
Gasolina	1,79	0,13
Aluguel residencial	1,04	0,09
Frango inteiro	6,08	0,05
Passagem aérea	5,01	0,04
Óleo diesel	14,77	0,04
Bicicleta	-2,62	-0,02
Automóvel usado	-0,64	-0,02
Perfume	-1,37	-0,02
Conserto de automóvel	-1,21	-0,03
Refeição	-1,20	-0,04

Comparação da contribuição mensal para o índice geral (%), por grupo, entre o IPCA e o INPC – Distrito Federal



IPCA e INPC – índice geral – variação acumulada em 12 meses (%) – Brasília (DF)



Resumo

Inflação de setembro de 2023 no Distrito Federal

- IPCA do DF registrou inflação de 0,29% em setembro, sétima maior variação entre as regiões pesquisadas pelo IBGE. O resultado nacional foi de 0,26%. No acumulado em 12 meses, apresenta a maior inflação, com variação de 6,13%;
- INPC apresenta variação de 0,22%, sendo a quinta maior inflação dentre as regiões pesquisadas. O resultado nacional foi de 0,11%. No acumulado em 12 meses (+5,12%), aparece na quarta posição;
- A alta do IPCA no mês foi impulsionada pelo grupo *Transportes* (1,21%), puxada pela alta nos preços da *Gasolina* (1,79%), *Passagens aéreas* (5,01%) e *Óleo diesel* (14,77%);
- O grupo *Alimentação e bebidas* registrou deflação de -0,53%, puxada pela queda nos preços do item *Alimentação fora do domicílio* (-0,97%);
- A inflação mensal foi de 0,08% entre as famílias de renda baixa, de 0,26% para as de renda média e de 0,52% para as de alta renda.

Próximo mês

- Possíveis impactos indiretos da guerra no Oriente Médio sobre o preço do petróleo, influenciando nos preços de *commodities* e afetando os custos com fertilizantes voltados à produção agrícola.

Obrigada

Diretoria de Estatística e Pesquisas Socioeconômicas - DIEPS
Coordenação de Análises Econômicas e Contas Regionais – CAECO

<https://conjunturaeconomica.ipe.df.gov.br/>

