



**CEASA-DF**

Secretaria de Estado da Agricultura  
Abastecimento e Desenvolvimento  
Rural do DF



# ICDF: ÍNDICE CEASA DO DISTRITO FEDERAL

---


## ANÁLISE DE JUNHO DE 2023



**11/07/2023**



# Variação do ICDF em Junho/2023



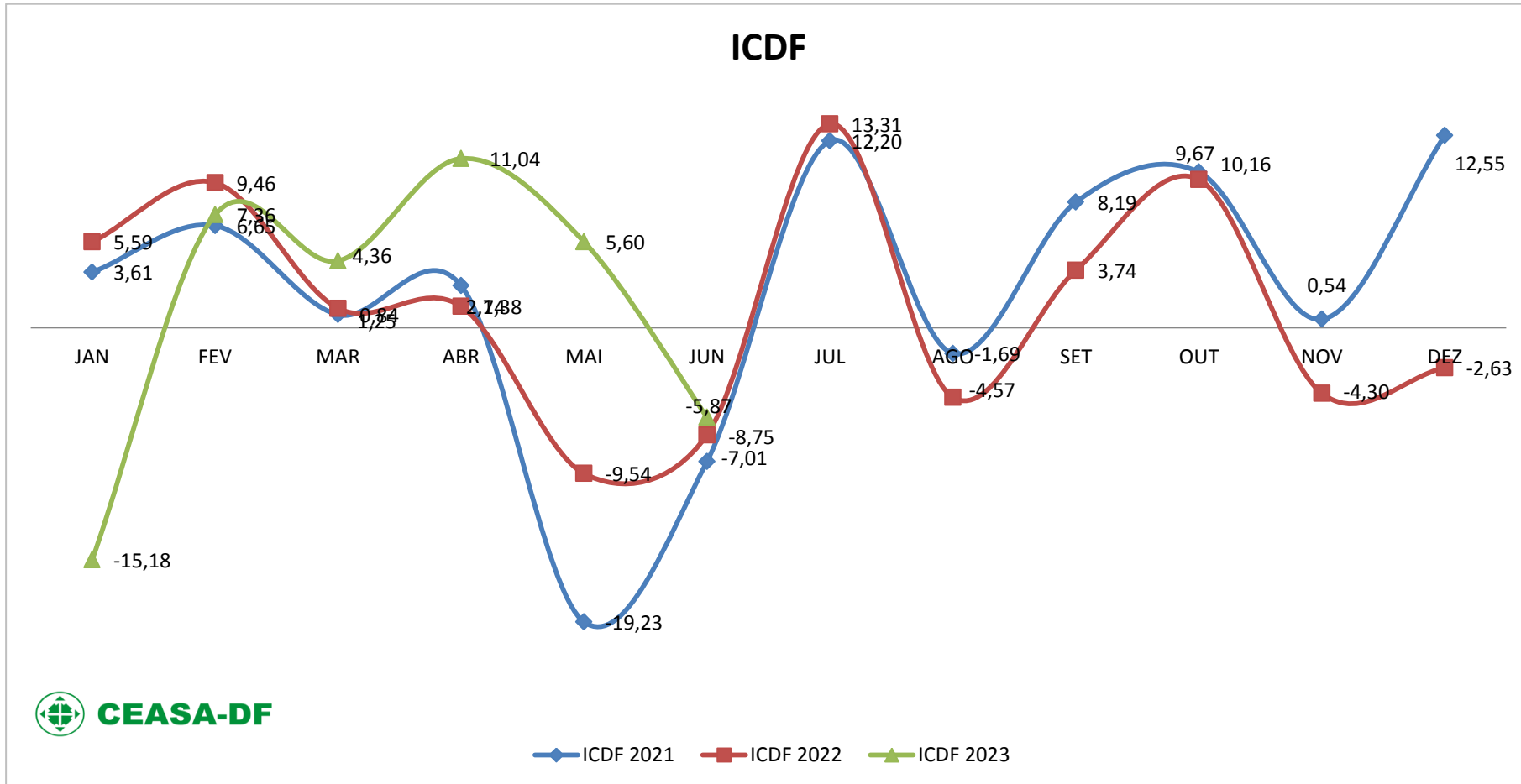


## Variação do ICDF mensal, por trimestre e no ano

MÊS	ICDF 2021			MÊS	ICDF 2022			MÊS	ICDF 2023		
	No mês	No trim	No ano		No mês	No trim	No ano		No mês	No trim	No ano
JAN	3,61	11,43	25,51	JAN	5,59	17,03	14,42	JAN	-15,18	-4,97	4,89
FEV	6,65			FEV	9,46			FEV	7,36		
MAR	0,84			MAR	1,25			MAR	4,36		
ABR	2,74	-24,28		ABR	1,38	-14,72		ABR	11,04	10,38	
MAI	-19,23			MAI	-9,54			MAI	5,60		
JUN	-8,75			JUN	-7,01			JUN	-5,87		
JUL	12,20	19,34		JUL	13,31	12,18		JUL			
AGO	-1,69			AGO	-4,57			AGO			
SET	8,19			SET	3,74			SET			
OUT	10,16	24,65		OUT	9,67	2,20		OUT			
NOV	0,54			NOV	-4,30			NOV			
DEZ	12,55			DEZ	-2,63			DEZ			



# Variação do ICDF





# Ponderação dos Grupos ICDF

Grupo	(%)
FRUTAS	47,00
LEGUMES	44,00
VERDURAS	5,00
OVOS E GRÃOS	4,00
<b>GERAL</b>	<b>100,00</b>



**CEASA-DF**

Secretaria de Estado da Agricultura  
Abastecimento e Desenvolvimento  
Rural do DF



# Contribuição dos grupos do ICDF em pontos percentuais

Grupo	Var percent ABRIL	Var percent MAIO	Var percent JUNHO	Impacto pontos perc. ABRIL	Impacto pontos perc. MAIO	Impacto pontos perc. JUNHO
<b>Índice Geral</b>	<b>11,04%</b>	<b>5,60%</b>	<b>-5,87%</b>	<b>11,04 p.p.</b>	<b>5,60 p.p.</b>	<b>-5,87 p.p.</b>
FRUTAS	9,50%	9,42%	-6,63%	6,30 p.p.	6,16 p.p.	-4,50 p.p.
LEGUMES	13,45%	-1,69%	-3,21%	4,16 p.p.	-0,53 p.p.	-0,94 p.p.
VERDURAS	24,96%	-1,76%	-18,68%	0,51 p.p.	-0,04 p.p.	-0,41 p.p.
OVOS E GRÃOS	8,72%	3,14%	-3,03%	0,06 p.p.	0,02 p.p.	-0,02 p.p.

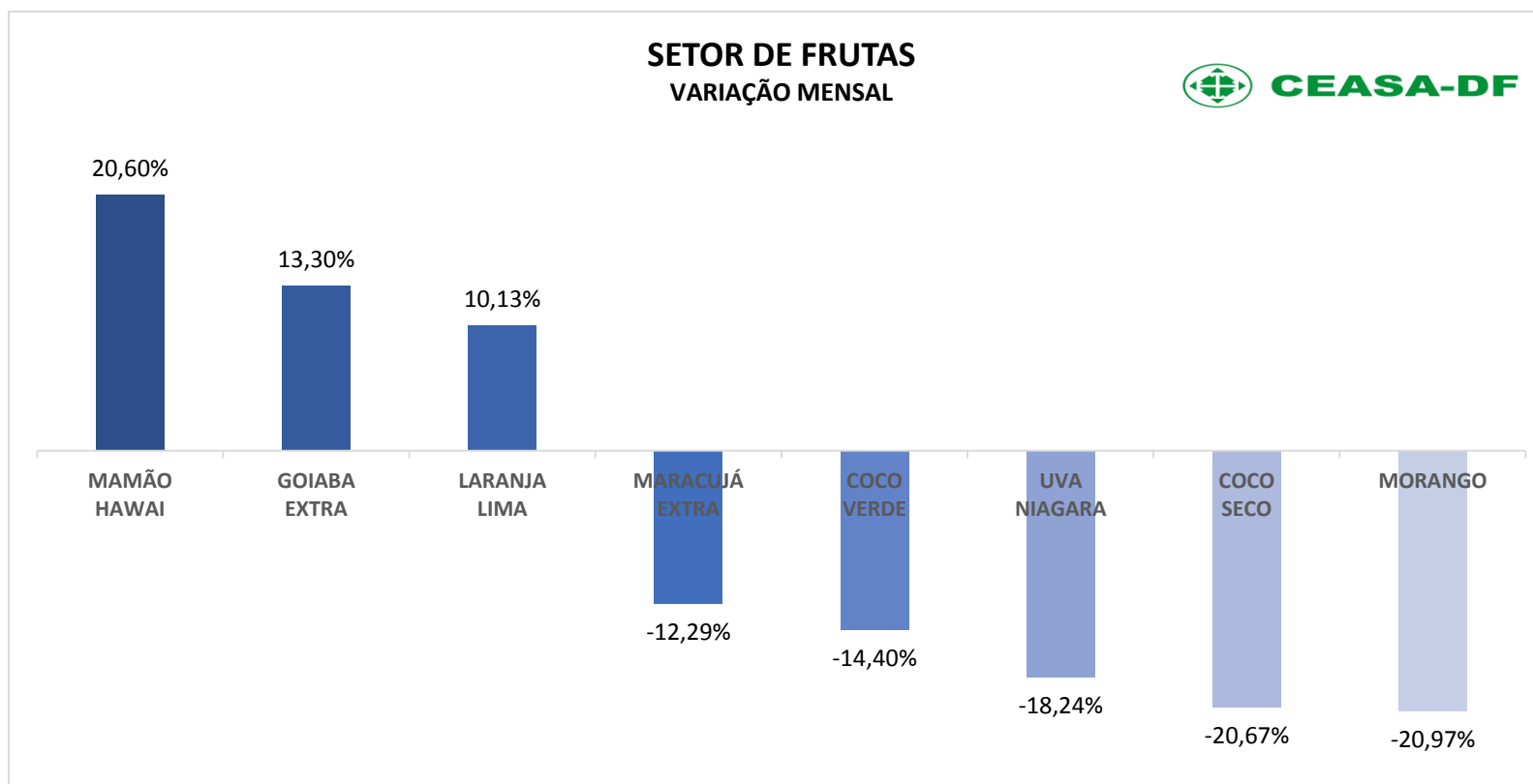
## Ponderações Técnicas

- **O Índice Ceasa do Distrito Federal – ICDF**, registrou queda na média geral dos preços de **(-5,87%)** no período, comparado ao mês anterior.
- Dentre os produtos comercializados no âmbito da CEASA/DF, o setor de **FRUTAS** apresentou depreciação de **(-6,63%)**; o de **LEGUMES**, queda de **(-3,21%)**, o de **VERDURAS**, baixa de **(-18,68%)**, e o de **OVOS E GRÃOS** depreciou **(3,03%)**.



# Principais Variações do ICDF por Setor: FRUTAS

- O setor de frutas apresentou depreciação de **(6,63%)**.







**CEASA-DF**

Secretaria de Estado da Agricultura  
Abastecimento e Desenvolvimento  
Rural do DF



# Ponderações Técnicas

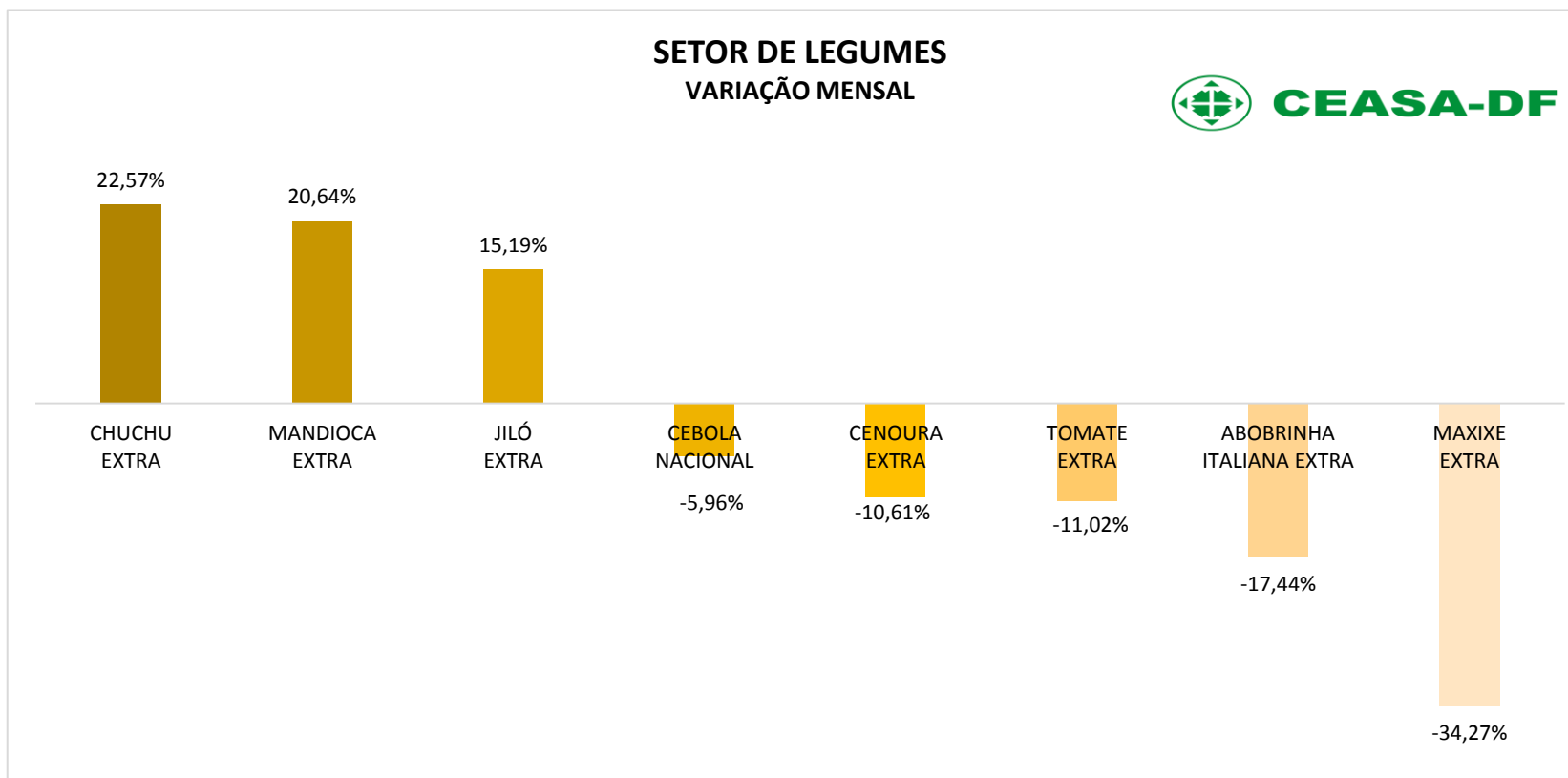
- **FRUTAS:**

- Grupo depreciou (-6,63%);
- **Destaques de alta:** mamão havaí, **20,60%**, laranja, **10,13%**, redução de oferta em virtude do clima frio que afeta o ponto de colheita; goiaba, **13,30%**, entressafra local;
- **Destaques de queda:** maracujá (-12,29%); coco verde (-14,07%); uva niágara (-18,24%), redução de demanda nesta época do ano; morango (-20,97%), boa oferta do DF.



# Principais Variações do ICDF por Setor: **LEGUMES**

- O setor de legumes apresentou queda de **(-3,21%)**.



# Ponderações Técnicas

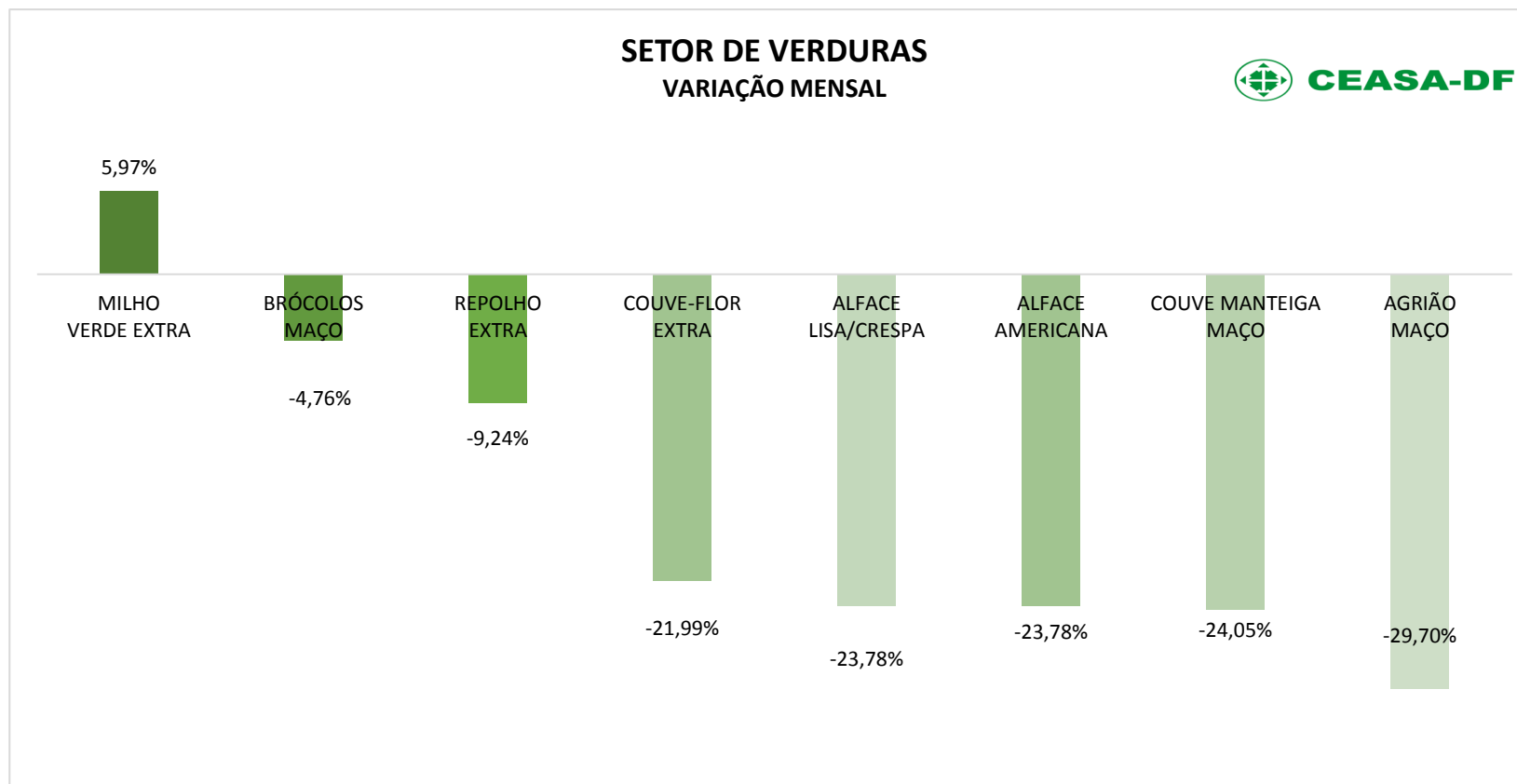
- **LEGUMES:**

- Queda no mês de **(-3,21%)**;
- **Destaques de alta:** chuchu, **22,57%**; mandioca, **20,64%**, maior demanda incentivada pelo clima frio; jiló, **15,19%**, como o chuchu, o clima frio e ventos reduzem a produtividade;
- **Destaques de queda:** cebola **(-5,96%)**; cenoura **(-10,61%)**; tomate **(-11,02%)**, colheita de lavouras próximas aumentaram a oferta local; abobrinha italiana **(-17,44%)**; maxixe **(-34,27%)**, menor procura.



# Principais Variações do ICDF por Setor: VERDURAS

- O setor de verduras apresentou baixa de **(-18,68%)**.





**CEASA-DF**

Secretaria de Estado da Agricultura  
Abastecimento e Desenvolvimento  
Rural do DF



# Ponderações Técnicas

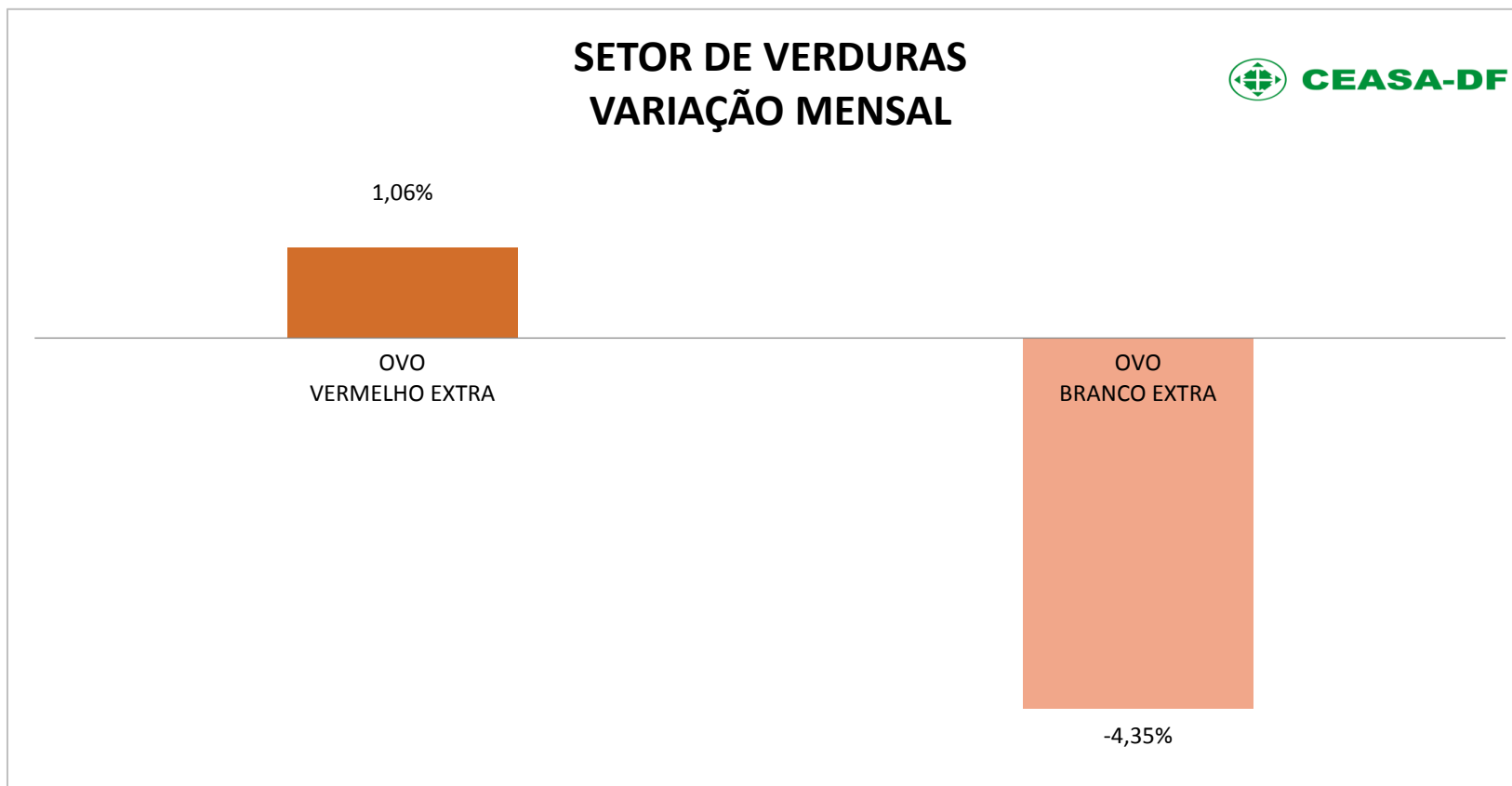
- **VERDURAS:**

- Depreciação registrada de **(-18,68%)**;
- **Destaques de alta:** milho verde, **5,97%**, maior procura (festas juninas);
- **Destaques de queda:** brócolos **(-4,76%)**; repolho **(-9,24%)**; couve-flor **(-21,99%)**; alface lisa/crespa **(-23,78%)**; alface americana **(-23,78%)**; couve manteiga **(-24,05%)**; agrião **(29,70%)**, boa oferta dessa aliada à redução histórica da sua procura.



# Principais Variações do ICDF por Setor: VERDURAS

- O setor de Ovos e Grãos apresentou queda de **(-3,03%)**.





**CEASA-DF**

Secretaria de Estado da Agricultura  
Abastecimento e Desenvolvimento  
Rural do DF



# Ponderações Técnicas

- **VERDURAS:**

- Apreciação registrada de **(-3,03%)**;
- **Destaque de alta:** ovo branco, **1,06%**, leve aumento de demanda;
- **Destaque de queda:** ovo vermelho **(-4,35%)**, boa oferta do produto mais do que compensou a variação da demanda.

# Tendências

- Com o declínio do temperatura e a chegada do inverno o setor de folhagem tende a manter demanda mais baixa e preços em patamares mais baixos;
- O setor das frutas, tende a elevação em produtos de grande consumo, mamão papaia e formosa, bananas nanica e prata, devido a redução de oferta motivado pelo clima frio;
- Tomate tende a manutenção de preços nos próximos dias e variar conforme o clima frio interfere na produção.
- Goiaba deve continuar em nível mais elevado de preço devido a entressafra local.
- Morango deve continuar em viés de baixa de valor motivado pela oferta da produção do DF.
- Cebola nacional e a batata lisa tendem apresentar patamar de preço mais baixo devido à produção no DF e Entorno.
- Ovos tendem à estabilidade de preços, devido à previsão de estabilidade na oferta.





**CEASA-DF**

Secretaria de Estado da Agricultura  
Abastecimento e Desenvolvimento  
Rural do DF



## ICDF

- Baseado no Índice CEAGESP, O ICDF visa demonstrar o movimento dos preços praticados pelo **mercado atacadista no Distrito Federal**, refletindo a real situação de mercado dos principais produtos comercializados no entreposto de Brasília/DF, oriundos do DF, RIDE e demais estados do Brasil.
- O ICDF acompanha **66 itens** de hortifrutigranjeiros, e a escolha dos produtos foi baseada na importância dentro da alimentação do brasileiro, e também na relevância da quantidade comercializada na CEASA/DF.



**CEASA-DF**

Secretaria de Estado da Agricultura  
Abastecimento e Desenvolvimento  
Rural do DF



# OBRIGADO!

**Gerência de Controle e Estudo de Mercado (GECEM)  
Seção de Informação de Mercado (SEIM)  
CEASA-DF**



Contato:

Telefone: (61) 3686-4831 / Opção 2

E-mail: [estatistica@ceasa.df.gov.br](mailto:estatistica@ceasa.df.gov.br)

Site: [www.ceasa.df.gov.br](http://www.ceasa.df.gov.br)