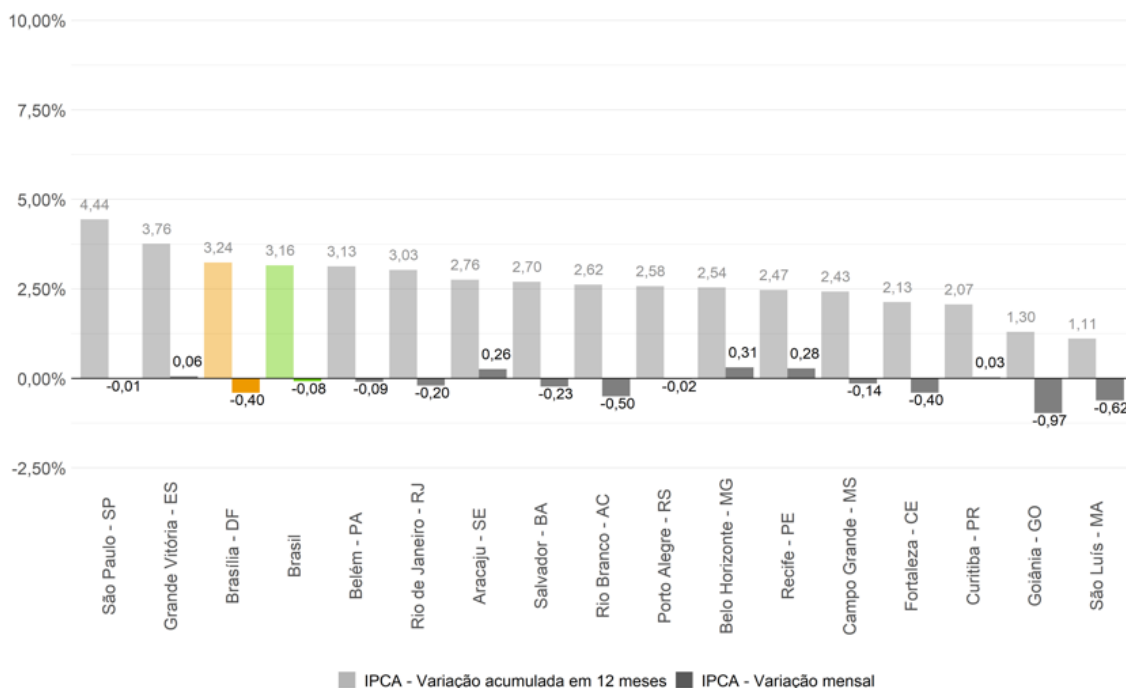


IPCA/INPC: Inflação no Distrito Federal se reduz em 0,40% em junho

1 - ÍNDICE NACIONAL DE PREÇOS AO CONSUMIDOR AMPLO – IPCA

Conforme apresentado no Gráfico 1, o Distrito Federal registrou deflação de 0,40% em junho de 2023 de acordo com o Índice Nacional de Preços ao Consumidor Amplo (IPCA). Dessa forma, a inflação encerra uma sequência de oito altas consecutivas na capital federal. Esse resultado ficou abaixo da inflação nacional do mês, que foi de -0,08%, e foi a quarta menor entre as 16 regiões pesquisadas pelo Instituto Brasileiro de Geografia e Estatística (IBGE). Em junho o Distrito Federal registrou inflação de 3,24% no acumulado em 12 meses, patamar acima do índice nacional, que acumula alta de 3,16%, no mesmo período.

Gráfico 1 - IPCA – Variação mensal e acumulada em 12 meses (%) – Brasil e Regiões Pesquisadas – junho de 2023



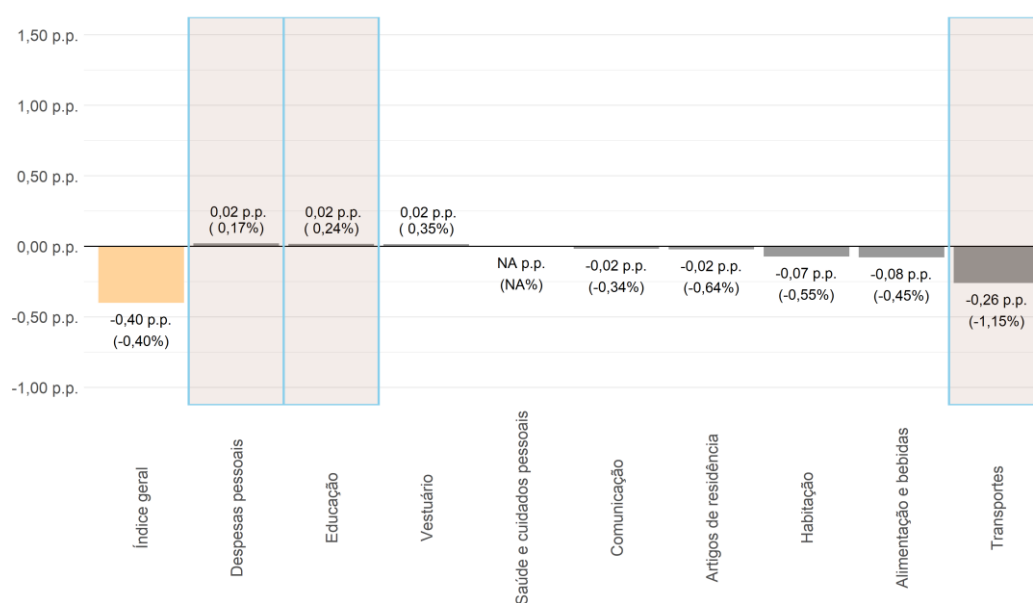
Fonte: IBGE. Elaboração: CAECO/DIEPS/IPEDF Codeplan

De acordo com Gráfico 2, as duas maiores contribuições para a queda da inflação foram observadas nos grupos de *Transportes* (-1,15% e -0,26p.p.¹) e *Alimentação e bebidas* (-0,08%

¹ Variação no mês e contribuição para o resultado do índice, respectivamente. Esse padrão se mantém para todos os dados apresentados em tal formato.

e -0,08p.p.), enquanto que os grupos com maior aumento no índice foram o de *Despesas pessoais* (+0,17% e +0,02p.p.) e o de *Educação* (+0,24% e +0,02p.p.). Observando a Tabela 1, as maiores altas dentre os subitens foram os de *Passagens aéreas* (+4,04% e +0,05p.p.), o *Conserto de automóvel* (+2,44% e +0,04p.p.) e o *Emplacamento e licença* (+1,15% e +0,03p.p.). Os subitens que apresentaram as maiores contribuições negativas para o índice geral mês foram o *Automóvel novo* (-3,65% e -0,17p.p.), a *Gasolina* (-1,17% e -0,12p.p.) e o *Gás de botijão* (-6,32% e -0,05p.p.).

Gráfico 2 – IPCA – Variação mensal (%) e contribuição (p.p.), por grupo – Brasília – junho de 2023



Fonte: IBGE. Elaboração: CAECO/DIEPS/IPEDF Codeplan

Tabela 1 – IPCA – 10 maiores contribuições positivas (azul) e negativas (laranja) e suas respectivas variações mensais, por subitem – Distrito Federal – junho de 2023

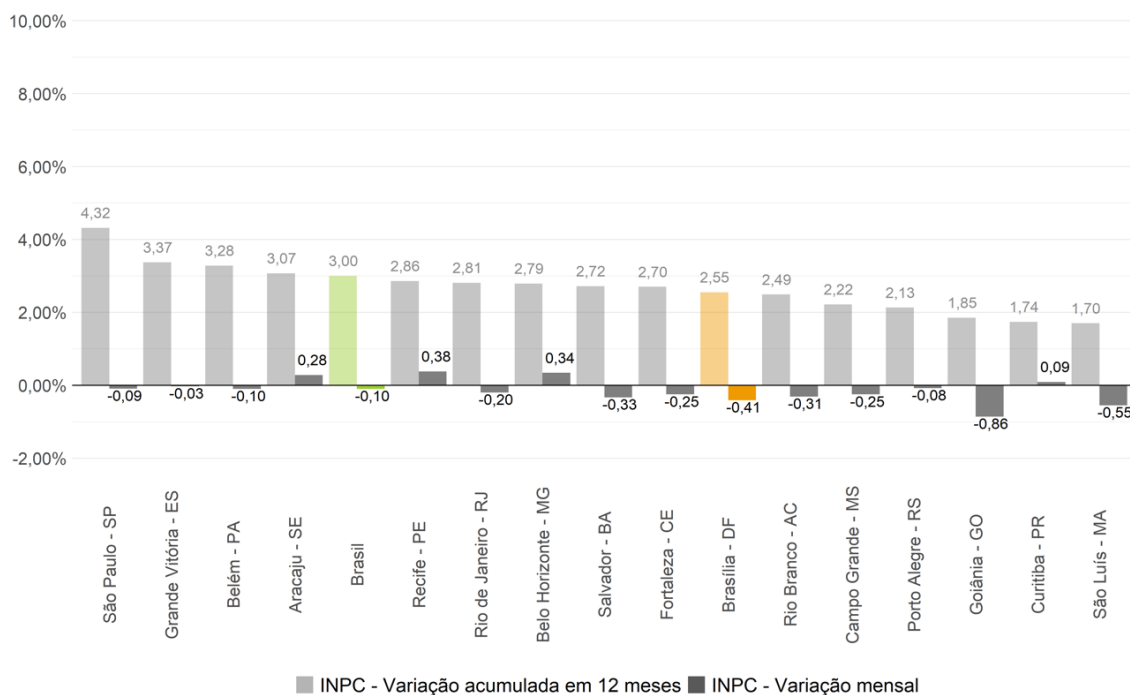
Subitens do IPCA	Variação (%)	Contribuição (p.p.)
Passagem aérea	4,04	0,05
Conserto de automóvel	2,44	0,04
Emplacamento e licença	1,15	0,03
Lanche	1,37	0,03
Plano de saúde	0,44	0,02
Óleo diesel	-8,06	-0,03
Seguro voluntário de veículo	-2,47	-0,04
Gás de botijão	-6,32	-0,05
Gasolina	-1,77	-0,12
Automóvel novo	-3,65	-0,17

Fonte: IBGE. Elaboração: CAECO/DIEPS/IPEDF Codeplan

2 - ÍNDICE NACIONAL DE PREÇOS AO CONSUMIDOR – INPC

A inflação mensurada pelo Índice Nacional de Preços ao Consumidor (INPC), incidente sobre as famílias com rendimentos entre um e cinco salários mínimos, registrou queda de 0,41% em junho de 2023, inferior à inflação nacional de 0,10%, conforme observado no Gráfico 3. Nos últimos 12 meses até junho, a inflação acumulou alta de +2,55% na capital federal e de +3,00% no país.

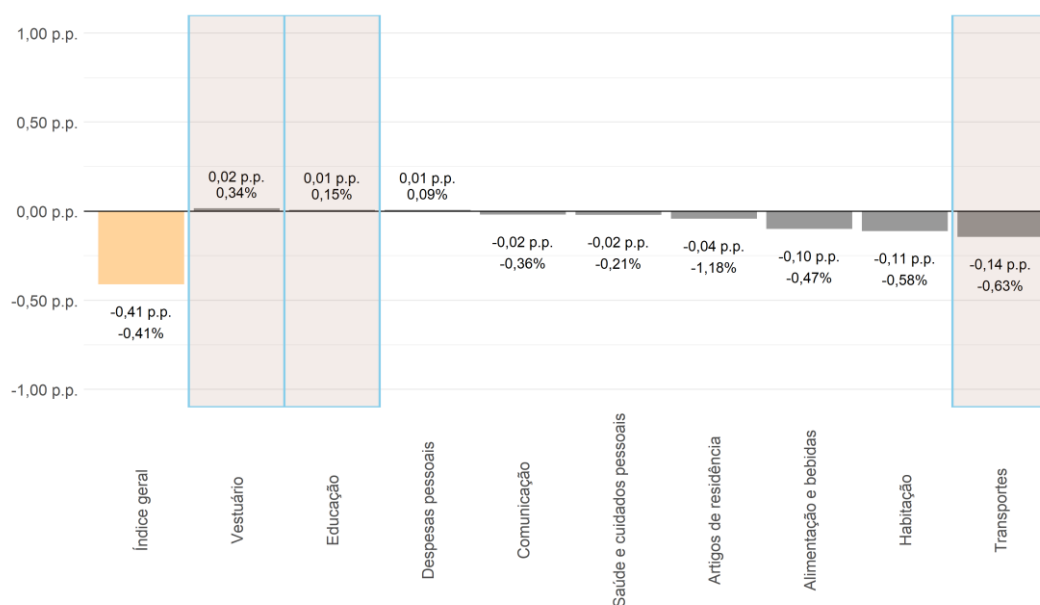
Gráfico 3 - INPC – Variação mensal (%) – Brasil e Regiões Pesquisadas – junho de 2023



Fonte: IBGE. Elaboração: CAECO/DIEPS/IPEDF Codeplan

O Gráfico 4 e a Tabela 2 apresentam os grupos e os subitens que mais contribuíram para o resultado do INPC de junho. O grupo *Transportes* registrou a maior variação mensal negativa (-0,63%), adicionando -0,14p.p. ao índice geral do Distrito Federal, seguido pelo grupo de *Habitação* (-0,58% e -0,11p.p.). Os dois subitens de maior contribuição para a queda do índice mensal foram o de *Gasolina* (-1,17% e -0,12p.p.) e o de *Gás de botijão* (-6,32% e -0,09p.p.). Em contrapartida, o grupo que registrou maior inflação no mês foi o de *Vestuário* (+0,34% e +0,02p.p.), seguido do grupo de *Educação* (+0,15% e +0,01p.p.). Entre os subitens com inflação, destacam-se *Conserto de automóvel* (+2,44% e +0,06p.p.), e *Passagem aérea* (+4,04% e +0,03p.p.).

Gráfico 4 – INPC – Variação mensal (%) e contribuição (p.p.), por grupo – Distrito Federal – junho de 2023



Fonte: IBGE. Elaboração: CAECO/DIEPS/IPEDF Codeplan

Tabela 2 – INPC – 10 maiores contribuições positivas (azul) e negativas (laranja) e suas respectivas variações mensais, por subitem – Distrito Federal – junho de 2023

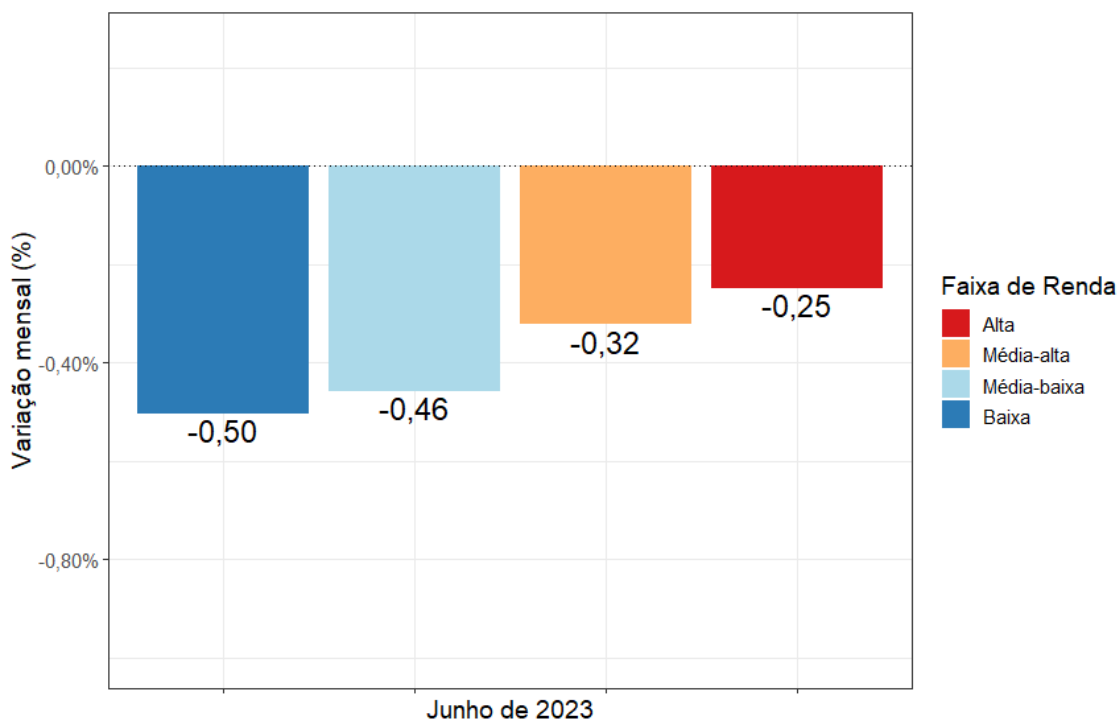
Subitens do INPC	Variação (%)	Contribuição (p.p.)
Conserto de automóvel	2,44	0,06
Passagem aérea	4,04	0,03
Lanche	1,37	0,03
Emplacamento e licença	1,15	0,02
Energia elétrica residencial	0,55	0,02
Tomate	-9,95	-0,03
Aluguel residencial	-0,45	-0,04
Seguro voluntário de veículo	-2,47	-0,04
Gás de botijão	-6,32	-0,09
Gasolina	-1,77	-0,12

Fonte: IBGE. Elaboração: CAECO/DIEPS/IPEDF Codeplan

3-IPCA por faixa de renda

O Gráfico 5 retrata como os diferentes estratos sociais perceberam a inflação no mês de junho. O cálculo realizado pelo IPEDF aponta que a inflação sentida pelas famílias de renda alta foi de -0,25%, para as famílias de renda média-alta foi de -0,32%, para as famílias e média-baixa ficou em -0,46%, e por fim, para as famílias de renda baixa foi de -0,50%. Esse comportamento é atrelado aos diferentes pesos que cada item considerado no cálculo do IPCA por faixa de renda tem nas cestas de consumo de cada estrato. A inflação impulsionada pelo grupo de *Energia elétrica residencial*, por exemplo, tem uma maior participação nas cestas de consumo dos estratos mais baixos de renda. Enquanto a deflação observada do grupo de *Passagem aérea* tende a ser mais benéfica para as classes de renda mais alta.

Gráfico 5 – IPCA por faixa de renda – Variação mensal (%) – Distrito Federal – junho de 2023



Fonte: IBGE. Elaboração: CAECO/DIEPS/IPEDF Codeplan

4-Considerações Finais

Inflação de junho de 2023

- IPCA do DF registra deflação de 0,40% em junho, o sétimo menor resultado entre as regiões pesquisadas pelo IBGE. O resultado nacional foi de -0,08%. No acumulado em 12 meses, apresenta a quarta maior inflação, com variação de +3,24%.
- INPC apresenta variação de -0,41%, sendo a terceira maior queda dentre as regiões pesquisadas. O resultado nacional foi de -0,10%. No acumulado em 12 meses (+2,55%), aparece como a sétima menor inflação.
- A queda do IPCA no mês ocorreu predominantemente pelo grupo de *Transporte* (-1,15% e -0,26p.p.), puxado principalmente pela baixa do grupo *Automóvel novo* (-3,65% e -0,17p.p.).
- A inflação sentida pelas famílias de renda alta foi de -0,25%, para as famílias de renda média-alta foi de -0,32%, para as famílias e média-baixa ficou em -0,46%, e por fim, para as famílias de renda baixa foi de -0,50%.

Para o próximo mês:

- Reação à aprovação do novo arcabouço fiscal do Governo Federal.
- Acordo do teto da dívida nos Estados Unidos.
- Reverberações da nova política de preços da Petrobras.
- Consequências da política de estímulo ao biocombustível norte-americano.